



ÅRSREGNSKAPET FOR REGNSKAPSÅRET 2023 - GENERELL INFORMASJON

Enheten

Organisasjonsnummer: 999 340 229
Organisasjonsform: Aksjeselskap
Foretaksnavn: TANDBERG MC AS
Forretningsadresse: Krøderveien 174
3370 VIKERSUND

Regnskapsår

Årsregnskapets periode: 01.01.2023 - 31.12.2023

Konsern

Morselskap i konsern: Nei

Regnskapsregler

Regler for små foretak benyttet: Ja
Benyttet ved utarbeidelsen av årsregnskapet til selskapet: Regnskapslovens alminnelige regler

Årsregnskapet fastsatt av kompetent organ

Bekreftet av representant for selskapet: Anders Tandberg
Dato for fastsettelse av årsregnskapet: 26.06.2024

Grunnlag for avgivelse

År 2023: Årsregnskapet er elektronisk innlevert
År 2022: Tall er hentet fra elektronisk innlevert årsregnskap fra 2023

Det er ikke krav til at årsregnskapet m.v. som sendes til Regnskapsregisteret er undertegnet. Kontrollen på at dette er utført ligger hos revisor/enhetens øverste organ. Sikkerheten ivaretas ved at innsender har rolle/rettighet for innsending av årsregnskapet via Altinn, og ved at det bekreftes at årsregnskapet er fastsatt av kompetent organ.

Brønnøysundregistrene, 06.07.2025



Resultatregnskap

Beløp i: NOK	Note	2023	2022
RESULTATREGNSKAP			
Inntekter			
Salgsinntekt		18 083 569	14 849 184
Annen driftsinntekt		599 276	532 110
Sum inntekter		18 682 844	15 381 294
Kostnader			
Varekostnad		13 456 532	11 794 801
Lønnskostnad	1	2 889 840	2 078 394
Avskrivning av driftsmidler og immaterielle eiendeler		69 836	69 616
Annen driftskostnad		2 352 655	1 331 169
Sum kostnader		18 768 863	15 273 980
Driftsresultat		-86 019	107 314
Finansinntekter og finanskostnader			
Annen renteinntekt		44 616	7 475
Annen finansinntekt		51 504	12 133
Sum finansinntekter		96 121	19 608
Annen rentekostnad		496 672	180 094
Annen finanskostnad		89 300	35 050
Sum finanskostnader		585 972	215 144
Netto finans		-489 852	-195 536
Ordinært resultat før skattekostnad		-575 870	-88 222
Skattekostnad på resultat	2	-139 233	-6 891
Ordinært resultat etter skattekostnad		-436 637	-81 331
Årsresultat	3	-436 637	-81 331
Årsresultat etter minoritetsinteresser		-436 637	-81 331
Totalresultat		-436 637	-81 331



Resultatregnskap

Beløp i: NOK	Note	2023	2022
Overføringer og disponeringer			
Udekket tap		-114 861	
Avsatt til annen egenkapital		-321 776	-81 331
Sum overføringer og disponeringer		-436 637	-81 331



Balanse

Beløp i: NOK	Note	2023	2022
BALANSE - EIENDELER			
Anleggsmidler			
Immaterielle eiendeler			
Utsatt skattefordel	2	139 233	
Sum immaterielle eiendeler		139 233	
Varige driftsmidler			
Driftsløsøre, inventar o.a. utstyr		470 547	245 241
Sum varige driftsmidler		470 547	245 241
Finansielle anleggsmidler			
Andre langsiktige fordringer		900 000	900 000
Sum finansielle anleggsmidler		900 000	900 000
Sum anleggsmidler		1 509 780	1 145 241
Omløpsmidler			
Varer			
Sum varer		12 427 457	7 492 302
Fordringer			
Kundefordringer		669 719	258 583
Andre kortsiktige fordringer		272 362	414 518
Konsernfordringer		400 000	
Sum fordringer		1 342 081	673 101
Bankinnskudd, kontanter og lignende			
Bankinnskudd, kontanter o.l.		107 402	59 698
Sum bankinnskudd, kontanter og lignende		107 402	59 698
Sum omløpsmidler		13 876 940	8 225 101
SUM EIENDELER		15 386 720	9 370 342

BALANSE - EGENKAPITAL OG GJELD



Balanse

Beløp i: NOK	Note	2023	2022
Egenkapital			
Innskutt egenkapital			
Aksjekapital	4	120 000	120 000
Beholdning av egne aksjer	4		
Annen innskutt egenkapital		400 000	
Sum innskutt egenkapital		520 000	120 000
Opptjent egenkapital			
Annen egenkapital			321 776
Udekket tap		114 861	
Sum opptjent egenkapital		-114 861	321 776
Sum egenkapital	3	405 139	441 776
Gjeld			
Langsiktig gjeld			
Utsatt skatt	2		
Annen langsiktig gjeld			
Gjeld til kredittinstitusjoner		879 233	1 039 742
Ansvarlig lånekapital	5	232 500	232 500
Øvrig langsiktig gjeld		1 300 000	1 300 000
Sum annen langsiktig gjeld		2 411 733	2 572 242
Sum langsiktig gjeld		2 411 733	2 572 242
Kortsiktig gjeld			
Gjeld til kredittinstitusjoner		2 986 342	1 065 682
Leverandørgjeld		8 613 671	4 612 009
Betalbar skatt	2		
Skyldig offentlige avgifter		665 084	399 775
Annen kortsiktig gjeld		304 751	278 858
Sum kortsiktig gjeld		12 569 848	6 356 324
Sum gjeld		14 981 582	8 928 566
SUM EGENKAPITAL OG GJELD		15 386 720	9 370 342



Brønnøysundregistrene

ÅRSREGNSKAP FOR REGNSKAPSÅRET 2023 - GENERELL INFORMASJON

Journalnummer: 2024 577096

Enheten

Organisasjonsnummer: 999 340 229
Organisasjonsform: Aksjeselskap
Foretaksnavn: TANDBERG MC AS
Forretningsadresse: Krøderveien 174
3370 VIKERSUND

Regnskapsår

Årsregnskapets periode: 01.01.2023 - 31.12.2023

Konsern

Morselskap i konsern: Nei

Regnskapsregler

Regler for små foretak benyttet: Ja
Benyttet ved utarbeidelsen av
årsregnskapet til selskapet: Regnskapslovens alminnelige regler

Årsregnskapet fastsatt av kompetent organ

Bekreftet av representant for selskapet: Anders Tandberg
Dato for fastsettelse av årsregnskapet: 26.06.2024

Grunnlag for avgivelse

År 2023: Årsregnskap er elektronisk innlevert.
År 2022: Tall er hentet fra elektronisk innlevert årsregnskap fra 2023.

Det er ikke krav til at årsregnskapet m.v. som sendes til Regnskapsregisteret er undertegnet. Kontrollen på at dette er utført ligger hos revisor/enhetens øverste organ. Sikkerheten ivaretas ved at innsender har rolle/rettighet for innsending av årsregnskapet via Altinn, og ved at det bekreftes at årsregnskapet er fastsatt av kompetent organ.

Brønnøysundregistrene, 04.07.2024



Organisasjonsnr: 999 340 229
TANDBERG MC AS

RESULTATREGNSKAP

Beløp i: NOK	Note	2023	2022
RESULTATREGNSKAP			
Inntekter			
Salgsinntekt		18 083 569	14 849 184
Annen driftsinntekt		599 276	532 110
Sum inntekter		18 682 844	15 381 294
Kostnader			
Varekostnad		13 456 532	11 794 801
Lønnskostnad	1	2 889 840	2 078 394
Avskrivning av driftsmidler og immaterielle eiendeler		69 836	69 616
Annen driftskostnad		2 352 655	1 331 169
Sum kostnader		18 768 863	15 273 980
Driftsresultat		-86 019	107 314
Finansinntekter og finanskostnader			
Annen renteinntekt		44 616	7 475
Annen finansinntekt		51 504	12 133
Sum finansinntekter		96 121	19 608
Annen rentekostnad		496 672	180 094
Annen finanskostnad		89 300	35 050
Sum finanskostnader		585 972	215 144
Netto finans		-489 852	-195 536
Ordinært resultat før skattekostnad			
Skattekostnad på resultat	2	-139 233	-6 891
Ordinært resultat etter skattekostnad		-436 637	-81 331
Årsresultat	3	-436 637	-81 331
Årsresultat etter minoritetsinteresser		-436 637	-81 331
Totalresultat		-436 637	-81 331
Overføringer og disponeringer			
Udekket tap		-114 861	
Avsatt til annen egenkapital		-321 776	-81 331
Sum overføringer og disponeringer		-436 637	-81 331





Organisasjonsnr: 999 340 229
TANDBERG MC AS

BALANSE

Beløp i: NOK	Note	2023	2022
BALANSE - EIENDELER			
Anleggsmidler			
Immaterielle eiendeler			
Utsatt skattefordel	2	139 233	
Sum immaterielle eiendeler		139 233	
Varige driftsmidler			
Driftsløsøre, inventar o. a. utstyr			
Sum varige driftsmidler		470 547	245 241
Finansielle anleggsmidler			
Andre langsiktige fordringer			
Sum finansielle anleggsmidler		900 000	900 000
Sum anleggsmidler		1 509 780	1 145 241
Omløpsmidler			
Varer			
Sum varer		12 427 457	7 492 302
Fordringer			
Kundefordringer			
		669 719	258 583
Andre kortsiktige fordringer			
		272 362	414 518
Konsernfordringer			
		400 000	
Sum fordringer		1 342 081	673 101
Bankinnskudd, kontanter og lignende			
Bankinnskudd, kontanter o. l.			
		107 402	59 698
Sum bankinnskudd, kontanter og lignende		107 402	59 698
Sum omløpsmidler		13 876 940	8 225 101
SUM EIENDELER		15 386 720	9 370 342
BALANSE - EGENKAPITAL OG GJELD			
Egenkapital			
Innskutt egenkapital			
Aksjekapital	4	120 000	120 000
Beholdning av egne aksjer	4		



Annen innskutt egenkapital		400 000	
Sum innskutt egenkapital		520 000	120 000
Opptjent egenkapital			
Annen egenkapital			321 776
Udekket tap		114 861	
Sum opptjent egenkapital		-114 861	321 776
Sum egenkapital	3	405 139	441 776
Gjeld			
Langsiktig gjeld			
Utsatt skatt	2		
Annen langsiktig gjeld			
Gjeld til			
kredittinstitusjoner		879 233	1 039 742
Ansvarlig lånekapital	5	232 500	232 500
Øvrig langsiktig gjeld		1 300 000	1 300 000
Sum annen langsiktig gjeld		2 411 733	2 572 242
Sum langsiktig gjeld		2 411 733	2 572 242
Kortsiktig gjeld			
Gjeld til			
kredittinstitusjoner		2 986 342	1 065 682
Leverandørgjeld		8 613 671	4 612 009
Betalbar skatt	2		
Skyldig offentlige avgifter		665 084	399 775
Annen kortsiktig gjeld		304 751	278 858
Sum kortsiktig gjeld		12 569 848	6 356 324
Sum gjeld		14 981 582	8 928 566
SUM EGENKAPITAL OG GJELD		15 386 720	9 370 342



Organisasjonsnr: 999 340 229
TANDBERG MC AS

NOTEOPPLYSNINGER - SELSKAP - alle poster oppgitt i hele tall

Note

Antall årsverk i regnskapsåret
3.00

Sum Beløp

Balanseført verdi 31.12. Varige driftsmidler Immaterielle eiend.

Konsernregnskap

Morselskapet sitt navn

Forretningskontor for morselskapet

Begrunnelse for at datterselskap er utelatt fra konsolideringen

Samlet beløp - tilknyttet selskap Årets Fjorårets

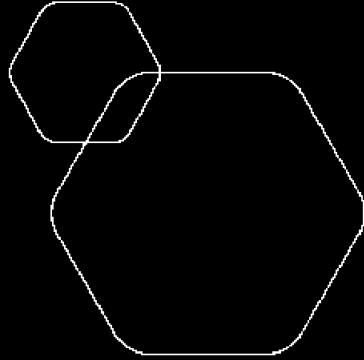
Samlet beløp - foretak i samme konsern Årets Fjorårets

Samlet beløp - foretak i samme konsern Årets Fjorårets

Samlet beløp - felles kontrollert virksomhet Årets Fjorårets

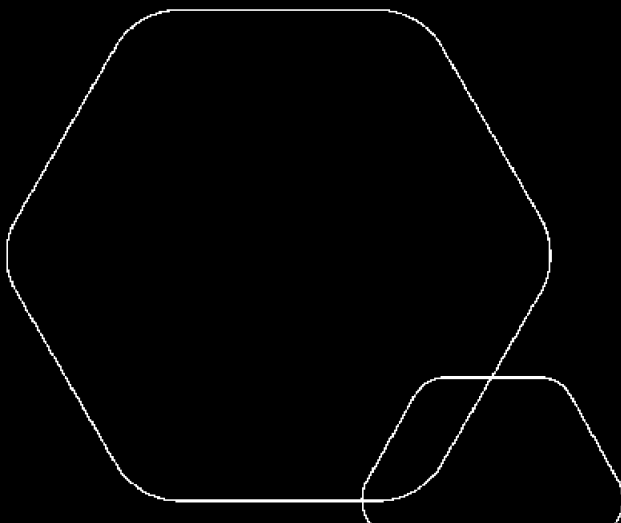
Pantstillelse Beløp

Beholdning av egne aksjer Antall Pålydende Andel av aksjek.





Årsregnskap 2023 Tandberg Mc AS

Resultatregnskap
Balanse
Noter til regnskapet



Org.nr.: 999 340 229

 BankID Signing
Thomas Tandberg
2024-06-28

 BankID Signing
Kim Tandberg
2024-06-27

 BankID Signing
Erik Tandberg
2024-06-26

 BankID Signing
Turid Tandberg
2024-06-26

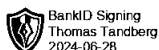


RESULTATREGNSKAP

TANDBERG MC AS

DRIFTSINTEKTER OG DRIFTSKOSTNADER	Note	2023	2022
Salgsinntekt		18 083 569	14 849 184
Annen driftsinntekt		599 276	532 110
Sum driftsinntekter		18 682 844	15 381 294
Varekostnad		13 456 532	11 794 801
Lønnskostnad	1	2 889 840	2 078 394
Avskrivning av driftsmidler og immaterielle eiendeler		69 836	69 616
Annen driftskostnad		2 352 655	1 331 169
Sum driftskostnader		18 768 863	15 273 980
Driftsresultat		-86 019	107 314
FINANSINTEKTER OG FINANSKOSTNADER			
Annen renteinntekt		44 616	7 475
Annen finansinntekt		51 504	12 133
Annen rentekostnad		496 672	180 094
Annen finanskostnad		89 300	35 050
Resultat av finansposter		-489 852	-195 536
Resultat før skattekostnad		-575 870	-88 222
Skattekostnad på resultat	2	-139 233	-6 891
Årsresultat	3	-436 637	-81 331
OVERFØRINGER			
Avsatt til annen egenkapital		-321 776	-81 331
Overført til udekket tap		114 861	0
Sum overføringer		-436 637	-81 331

TANDBERG MC AS



SIDE 2



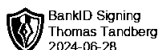
BALANSE

TANDBERG MC AS

EIENDELER	Note	2023	2022
ANLEGGSMIDLER			
IMMATERIELLE EIENDELER			
Utsatt skattefordel	2	139 233	0
Sum immaterielle eiendeler		139 233	0
VARIGE DRIFTSMIDLER			
Driftsløsøre, inventar o.a. utstyr		470 547	245 241
Sum varige driftsmidler		470 547	245 241
FINANSIELLE ANLEGGSMIDLER			
Andre langsiktige fordringer		900 000	900 000
Sum finansielle anleggsmidler		900 000	900 000
Sum anleggsmidler		1 509 780	1 145 241
OMLØPSMIDLER			
Lager av varer og annen beholdning		12 427 457	7 492 302
FORDRINGER			
Kundefordringer		669 719	258 583
Andre kortsiktige fordringer		272 362	414 518
Konsernfordringer		400 000	0
Sum fordringer		1 342 081	673 101
INVESTERINGER			
Bankinnskudd, kontanter o.l.		107 402	59 698
Sum omløpsmidler		13 876 940	8 225 101
Sum eiendeler		15 386 720	9 370 342

TANDBERG MC AS

SIDE 3





BALANSE

TANDBERG MC AS

EGENKAPITAL OG GJELD	Note	2023	2022
EGENKAPITAL			
INNSKUTT EGENKAPITAL			
Aksjekapital	4	120 000	120 000
Annen innskutt egenkapital		400 000	0
Sum innskutt egenkapital		520 000	120 000
OPPTJENT EGENKAPITAL			
Annen egenkapital		0	321 776
Udekket tap		-114 861	0
Sum opptjent egenkapital		-114 861	321 776
Sum egenkapital	3	405 139	441 776
GJELD			
ANNEN LANGSIKTIG GJELD			
Ansvarlig lån	5	232 500	232 500
Gjeld til kredittinstitusjoner		879 233	1 039 742
Øvrig langsiktig gjeld		1 300 000	1 300 000
Sum annen langsiktig gjeld		2 411 733	2 572 242
KORTSIKTIG GJELD			
Gjeld til kredittinstitusjoner		2 986 342	1 065 682
Leverandørgjeld		8 613 671	4 612 009
Skyldig offentlige avgifter		665 084	399 775
Annen kortsiktig gjeld		304 751	278 858
Sum kortsiktig gjeld		12 569 848	6 356 324
Sum gjeld		14 981 582	8 928 566
Sum egenkapital og gjeld		15 386 720	9 370 342

26.06.2024

Styret i Tandberg Mc AS

Erik Tandberg
styreleder

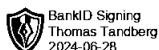
Kim Arild Tandberg
styremedlem

Turid Lise Tandberg
styremedlem

Thomas Tandberg
styremedlem/daglig leder

TANDBERG MC AS

SIDE 4





Regnskapsprinsipper

Årsregnskapet er satt opp i samsvar med regnskapsloven og NRS 8 - God regnskapsskikk for små foretak.

DRIFTSINNTEKTER

Inntektsføring ved salg av varer skjer på leveringstidspunktet. Tjenester inntektsføres etter hvert som de leveres.

SKATT

Skattekostnaden i resultatregnskapet omfatter både periodens betalbare skatt og endring i utsatt skatt. Utsatt skatt er beregnet med 0 på grunnlag av de midlertidige forskjeller som eksisterer mellom regnskapsmessige og skattemessige verdier, samt ligningsmessig underskudd til fremføring ved utgangen av regnskapsåret. Skatteøkende og skattereduserende midlertidige forskjeller som reverserer eller kan reverseres i samme periode er utlignet og nettoført.

KLASSIFISERING OG VURDERING AV ANLEGGSMIDLER

Anleggsmidler omfatter eiendeler bestemt til varig eie og bruk. Anleggsmidler er vurdert til anskaffelseskost. Varige driftsmidler balanseføres og avskrives over driftsmidlets økonomiske levetid. Avskrivningsperioden for fast eiendom anskaffet etter 2009 er dekomponert i en del som gjelder råbygget og en del som gjelder faste tekniske installasjoner. Varige driftsmidler nedskrives til gjenvinnbart beløp ved verdifall som forventes ikke å være forbigående. Gjenvinnbart beløp er det høyeste av netto salgsverdi og verdi i bruk. Verdi i bruk er nåverdi av fremtidige kontantstrømmer knyttet til eiendelen. Nedskrivningen reverseres når grunnlaget for nedskrivningen ikke lenger er til stede.

KLASSIFISERING OG VURDERING AV OMLØPSMIDLER

Omløpsmidler og kortsiktig gjeld omfatter normalt poster som forfaller til betaling innen ett år etter balansedagen, samt poster som knytter seg til varekretsløpet. Omløpsmidler vurderes til laveste verdi av anskaffelseskost og virkelig verdi.

VARER

Varer er vurdert til det laveste av anskaffelseskost og netto salgsverdi.

FORDRINGER

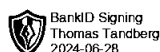
Kundefordringer og andre fordringer oppføres til pålydende etter fradrag for avsetning til forventet tap. Avsetning til tap gjøres på grunnlag av en individuell vurdering av de enkelte fordringene.

Note 1 Lønnskostnader og antall årsverk

LØNNSKOSTNADER

	2023	2022
Lønninger	2 320 445	1 706 649
Arbeidsgiveravgift	349 725	252 962
Andre ytelser	219 670	118 783
Sum	2 889 840	2 078 394

Selskapet har i 2023 sysselsatt 3 årsverk.





Note 2 Skatt

Årets skattekostnad	2023	2022
Resultatført skatt på ordinært resultat:		
Betalbar skatt	0	0
Endring i utsatt skatt	-139 233	-6 891
Skattekostnad ordinært resultat	-139 233	-6 891
Skattepliktig inntekt:		
Resultat før skatt	-575 870	-88 222
Permanente forskjeller	-143	7 531
Endring i midlertidige forskjeller	-869	-1 719 026
Skattepliktig inntekt	-576 883	-1 799 717
Betalbar skatt i balansen:		
Betalbar skatt på årets resultat	0	0
Sum betalbar skatt i balansen	0	0

Skatteeffekten av midlertidige forskjeller og underskudd til fremføring som har gitt opphav til utsatt skatt og utsatte skattefordeler, spesifisert på typer av midlertidige forskjeller

	2023	2022	Endring
Varige driftsmidler	170 711	169 842	-869
Fordringer	-27 000	-27 000	0
Sum	143 711	142 842	-869
Akkumulert fremførbart underskudd	-776 589	-199 706	576 883
Inngår ikke i beregningen av utsatt skatt	0	56 864	56 864
Grunnlag for utsatt skattefordel	-632 878	0	632 877
Utsatt skattefordel (22 %)	-139 233	-12 510	126 723



Note 3 Egenkapital

	Aksjekapital	Overkurs	Annen Innskutt egenkapital	Annen egenkapital	Sum egenkapital
Pr. 31.12.2022	120 000	0	0	321 776	441 776
Årets resultat				-436 637	-436 637
Konsernbidrag mottatt			400 000		400 000
Pr 31.12.2023	120 000	0	400 000	-114 861	405 139

Note 4 Aksjonærer

AKSJEKAPITALEN I TANDBERG MC AS PR. 31.12 BESTÅR AV:

	Antall	Pålydende	Bokført
Ordinære aksjer	300	400,0	120 000
Sum	300		120 000

EIERSTRUKTUR

De største aksjonærene i % pr. 31.12 var:

	Ordinære	Eierandel	Stemmeandel
Tekta Holding AS	300	100,0	100,0

Tekta Holding AS eies av følgende:

- Styreleder Erik Tandberg - 12,5%
- Styremedlem Turid Tandberg - 12,5%
- Styremedlem Kim Tandberg - 25%
- Styremedlem/daglig leder Thomas Tandberg - 25%

Note 5 Ansvarlig lån

Lånet er ytet av Erik Tandberg og er prioritert etter all annen gjeld. Ansvarlig lånekapital skal nedbetales etter nærmere avtale. Lånet renteberegnes ikke. Lånet utgjør kr. 232.500.



UAVHENGIG REVISORS BERETNING
Til generalforsamlingen i Tandberg MC AS

Uttalelse om revisjonen av årsregnskapet

Konklusjon

Vi har revidert årsregnskapet for Tandberg MC AS som viser et underskudd på kr 436 637. Årsregnskapet består av balanse per 31. desember 2023, resultatregnskap for regnskapsåret avsluttet per denne datoen og noter til årsregnskapet, herunder et sammendrag av viktige regnskapsprinsipper.

Etter vår mening

- oppfyller årsregnskapet gjeldende lovkrav, og
- gir årsregnskapet et rettviseende bilde av selskapets finansielle stilling per 31. desember 2023 og av dets resultater for regnskapsåret avsluttet per denne datoen i samsvar med regnskapslovens regler og god regnskapsskikk i Norge.

Grunnlag for konklusjonen

Vi har gjennomført revisjonen i samsvar med International Standards on Auditing (ISA-ene). Våre oppgaver og plikter i henhold til disse standardene er beskrevet nedenfor under Revisors oppgaver og plikter ved revisjonen av årsregnskapet. Vi er uavhengige av selskapet i samsvar med kravene i relevante lover og forskrifter i Norge og International Code of Ethics for Professional Accountants (inkludert internasjonale uavhengighetsstandarder) utstedt av International Ethics Standards Board for Accountants (IESBA-reglene), og vi har overholdt våre øvrige etiske forpliktelser i samsvar med disse kravene. Innhentet revisjonsbevis er etter vår vurdering tilstrekkelig og hensiktsmessig som grunnlag for vår konklusjon.

Styret og daglig leders ansvar for årsregnskapet

Styret og daglig leder (ledelsen) er ansvarlig for å utarbeide årsregnskapet og for at det gir et rettviseende bilde i samsvar med regnskapslovens regler og god regnskapsskikk i Norge. Ledelsen er også ansvarlig for slik intern kontroll som den finner nødvendig for å kunne utarbeide et årsregnskap som ikke inneholder vesentlig feilinformasjon, verken som følge av misligheter eller utilsiktede feil.

Ved utarbeidelsen av årsregnskapet må ledelsen ta standpunkt til selskapets evne til fortsatt drift og opplyse om forhold av betydning for fortsatt drift. Forutsetningen om fortsatt drift skal legges til grunn for årsregnskapet så lenge det ikke er sannsynlig at virksomheten vil bli avvirket.



Revisors oppgaver og plikter ved revisjonen av årsregnskapet

Vårt mål er å oppnå betryggende sikkerhet for at årsregnskapet som helhet ikke inneholder vesentlig feilinformasjon, verken som følge av misligheter eller utilsiktede feil, og å avgi en revisjonsberetning som inneholder vår konklusjon. Betryggende sikkerhet er en høy grad av sikkerhet, men ingen garanti for at en revisjon utført i samsvar med ISA-ene, alltid vil avdekke vesentlig feilinformasjon. Feilinformasjon kan oppstå som følge av misligheter eller utilsiktede feil. Feilinformasjon er å anse som vesentlig dersom den enkeltvis eller samlet med rimelighet kan forventes å påvirke de økonomiske beslutningene som brukerne foretar på grunnlag av årsregnskapet.

For revisors oppgaver og plikter se: <https://revisorforeningen.no/om-revisjon/revisjonsberetning-revisors-oppgaver-og-plikter/>

Drammen, 26. juni 2024
Gyllstrøm & Johansen AS

Hege Gyllstrøm
Statsautorisert revisor