



ÅRSREGNSKAPET FOR REGNSKAPSÅRET 2020 - GENERELL INFORMASJON

Enheten

Organisasjonsnummer: 987 488 743
Organisasjonsform: Aksjeselskap
Foretaksnavn: FREYER HOLDING AS
Forretningsadresse: Nedre Holmegate 30
4006 STAVANGER

Regnskapsår

Årsregnskapets periode: 01.01.2020 - 31.12.2020

Konsern

Mørselskap i konsern: Ja
Konsernregnskap lagt ved: Nei

Regnskapsregler

Regler for små foretak benyttet: Ja
Benyttet ved utarbeidelsen av årsregnskapet til selskapet: Regnskapslovens alminnelige regler

Årsregnskapet fastsatt av kompetent organ

Bekreftet av representant for selskapet: KJELL HAVER REGNSKAPSSERVICE AS

Dato for fastsettelse av årsregnskapet: 06.05.2021

Grunnlag for avgivelse

År 2020: Årsregnskapet er elektronisk innlevert
År 2019: Tall er hentet fra elektronisk innlevert årsregnskap fra 2020

Det er ikke krav til at årsregnskapet m.v. som sendes til Regnskapsregisteret er undertegnet. Kontrollen på at dette er utført ligger hos revisor/enhetens øverste organ. Sikkerheten ivaretas ved at innsender har rolle/rettighet for innsending av årsregnskapet via Altinn, og ved at det bekreftes at årsregnskapet er fastsatt av kompetent organ.

Brønnøysundregistrene, 08.07.2022





Resultatregnskap

Beløp i: NOK	Note	2020	2019
RESULTATREGNSKAP			
Inntekter			
Salgsinntekt		505 800	1 013 900
Sum inntekter		505 800	1 013 900
Kostnader			
Lønnskostnad	7	739 017	1 146 209
Avskrivning av driftsmidler og immaterielle eiendeler	10	2 916	
Annen driftskostnad	7	247 452	477 523
Sum kostnader		989 385	1 623 732
Driftsresultat		-483 585	-609 832
Finansinntekter og finanskostnader			
Inntekt på investering i datterselskap	2	10 200 000	
Renteinntekt fra foretak i samme konsern	3	1 720	340 265
Annen renteinntekt		719	138
Annen finansinntekt		5 526	1 167
Sum finansinntekter		10 207 965	341 570
Nedskrivning av andre finansielle anleggsmidler	2		
Rentekostnad til foretak i samme konsern	3	46 250	
Annen rentekostnad		112	317 636
Annen finanskostnad		251	715
Sum finanskostnader		46 613	318 351
Netto finans		10 161 352	23 218
Ordinært resultat før skattekostnad		9 677 767	-586 614
Skattekostnad på ordinært resultat	6		211 621
Ordinært resultat etter skattekostnad		9 677 767	-798 235
Årsresultat		9 677 767	-798 235
Årsresultat etter minoritetsinteresser		9 677 767	-798 235



Resultatregnskap

Beløp i: NOK	Note	2020	2019
Totalresultat		9 677 767	-798 235
Overføringer og disponeringer			
Ordinært utbytte	5	5 000 000	
Avsatt til annen egenkapital	5	4 677 767	
Overført fra annen egenkapital	5		-798 235
Sum overføringer og disponeringer		9 677 767	-798 235



Balanse

Beløp i: NOK	Note	2020	2019
BALANSE - EIENDELER			
Anleggsmidler			
Immaterielle eiendeler			
Utsatt skattefordel	6		
Varige driftsmidler			
Driftsløsøre, inventar o.a. utstyr	10	16 163	
Sum varige driftsmidler		16 163	
Finansielle anleggsmidler			
Investering i datterselskap	2	72 739 359	64 536 219
Lån til foretak i samme konsern	3		
Investeringer i aksjer og andeler	4		
Obligasjoner	4		
Andre langsiktige fordringer	3		
Sum finansielle anleggsmidler		72 739 359	64 536 219
Sum anleggsmidler		72 755 522	64 536 219
Omløpsmidler			
Varer			
Fordringer			
Kundefordringer	3		439 488
Andre kortsiktige fordringer	3	111 317	6 884 494
Sum fordringer		111 317	7 323 982
Bankinnskudd, kontanter og lignende			
Bankinnskudd, kontanter o.l.	9	12 963	284 578
Sum bankinnskudd, kontanter og lignende		12 963	284 578
Sum omløpsmidler		124 280	7 608 560
SUM EIENDELER		72 879 802	72 144 778



Balanse

Beløp i: NOK	Note	2020	2019
BALANSE - EGENKAPITAL OG GJELD			
Egenkapital			
Innskutt egenkapital			
Aksjekapital	4, 5	159 500	159 500
Overkurs	5	90 141	90 141
Sum innskutt egenkapital		249 641	249 641
Opptjent egenkapital			
Annen egenkapital	5	65 844 025	61 166 259
Sum opptjent egenkapital		65 844 025	61 166 259
Sum egenkapital		66 093 666	61 415 900
Gjeld			
Langsiktig gjeld			
Utsatt skatt	6		
Annen langsiktig gjeld			
Sum langsiktig gjeld		0	0
Kortsiktig gjeld			
Leverandørgjeld		46 741	33 057
Betalbar skatt	6		
Skyldig offentlige avgifter		48 769	101 931
Utbytte	5	5 000 000	
Annen kortsiktig gjeld	3	1 690 626	10 593 891
Sum kortsiktig gjeld		6 786 135	10 728 879
Sum gjeld		6 786 135	10 728 879
SUM EGENKAPITAL OG GJELD		72 879 802	72 144 778



Brønnøysundregistrene

ÅRSREGNSKAP FOR REGNSKAPSÅRET 2020 - GENERELL INFORMASJON

Journalnummer: 2021 428112

Enheten

Organisasjonsnummer: 987 488 743
Organisasjonsform: Aksjeselskap
Foretaksnavn: FREYER HOLDING AS
Forretningsadresse: Nedre Holmegate 30
4006 STAVANGER

Regnskapsår

Årsregnskapets periode: 01.01.2020 - 31.12.2020

Konsern

Morselskap i konsern: Ja
Konsernregnskap lagt ved: Nei

Regnskapsregler

Regler for små foretak benyttet: Ja
Benyttet ved utarbeidelsen av
årsregnskapet til selskapet: Regnskapslovens alminnelige regler

Årsregnskapet fastsatt av kompetent organ

Bekreftet av representant for selskapet: KJELL HAVER REGNSKAPSSERVICE AS
Dato for fastsettelse av årsregnskapet: 06.05.2021

Revisjon

Årsregnskapet er utarbeidet av ekstern
autorisert regnskapsfører: Ja

Grunnlag for avgivelse

År 2020: Årsregnskap er elektronisk innlevert.
År 2019: Tall er hentet fra elektronisk innlevert årsregnskap fra 2020.

Det er ikke krav til at årsregnskapet m.v. som sendes til Regnskapsregisteret er undertegnet. Kontrollen på at dette er utført ligger hos revisor/enhetens øverste organ. Sikkerheten ivaretas ved at innsender har rolle/rettighet for innsending av årsregnskapet via Altinn, og ved at det bekreftes at årsregnskapet er fastsatt av kompetent organ.

Brønnøysundregistrene, 30.06.2021



Organisasjonsnr: 987 488 743
FREYER HOLDING AS

RESULTATREGNSKAP

Beløp i: NOK	Note	2020	2019
RESULTATREGNSKAP			
Inntekter			
Salgsinntekt		505 800	1 013 900
Sum inntekter		505 800	1 013 900
Kostnader			
Lønnskostnad	7	739 017	1 146 209
Avskrivning av driftsmidler og immaterielle eiendeler	10	2 916	
Annen driftskostnad	7	247 452	477 523
Sum kostnader		989 385	1 623 732
Driftsresultat		-483 585	-609 832
Finansinntekter og finanskostnader			
Inntekt på investering i datterselskap	2	10 200 000	
Renteinntekt fra foretak i samme konsern	3	1 720	340 265
Annen renteinntekt		719	138
Annen finansinntekt		5 526	1 167
Sum finansinntekter		10 207 965	341 570
Nedskrivning av andre finansielle anleggsmidler	2		
Rentekostnad til foretak i samme konsern	3	46 250	
Annen rentekostnad		112	317 636
Annen finanskostnad		251	715
Sum finanskostnader		46 613	318 351
Netto finans		10 161 352	23 218
Ordinært resultat før skattekostnad		9 677 767	-586 614
Skattekostnad på ordinært resultat	6		211 621
Ordinært resultat etter skattekostnad		9 677 767	-798 235
Årsresultat		9 677 767	-798 235
Årsresultat etter minoritetsinteresser		9 677 767	-798 235
Totalresultat		9 677 767	-798 235



Overføringer og disponeringer			
Ordinært utbytte	5	5 000 000	
Avsatt til annen egenkapital	5	4 677 767	
Overført fra annen egenkapital	5		-798 235
Sum overføringer og disponeringer		9 677 767	-798 235



Organisasjonsnr: 987 488 743
FREYER HOLDING AS

BALANSE

Beløp i: NOK	Note	2020	2019
BALANSE - EIENDELER			
Anleggsmidler			
Immaterielle eiendeler			
Utsatt skattefordel	6		
Varige driftsmidler			
Driftsløsøre, inventar o. a. utstyr	10	16 163	
Sum varige driftsmidler		16 163	
Finansielle anleggsmidler			
Investering i datterselskap	2	72 739 359	64 536 219
Lån til foretak i samme konsern	3		
Investeringer i aksjer og andeler	4		
Obligasjoner	4		
Andre langsiktige fordringer	3		
Sum finansielle anleggsmidler		72 739 359	64 536 219
Sum anleggsmidler		72 755 522	64 536 219
Omløpsmidler			
Varer			
Fordringer			
Kundefordringer	3		439 488
Andre kortsiktige fordringer	3	111 317	6 884 494
Sum fordringer		111 317	7 323 982
Bankinnskudd, kontanter og lignende			
Bankinnskudd, kontanter o. l.	9	12 963	284 578
Sum bankinnskudd, kontanter og lignende		12 963	284 578
Sum omløpsmidler		124 280	7 608 560
SUM EIENDELER		72 879 802	72 144 778

BALANSE - EGENKAPITAL OG GJELD

Egenkapital



Innskutt egenkapital			
Aksjekapital	4, 5	159 500	159 500
Overkurs	5	90 141	90 141
Sum innskutt egenkapital		249 641	249 641
Opptjent egenkapital			
Annen egenkapital	5	65 844 025	61 166 259
Sum opptjent egenkapital		65 844 025	61 166 259
Sum egenkapital		66 093 666	61 415 900
Gjeld			
Langsiktig gjeld			
Utsatt skatt	6		
Annen langsiktig gjeld			
Sum langsiktig gjeld		0	0
Kortsiktig gjeld			
Leverandørgjeld		46 741	33 057
Betalbar skatt	6		
Skyldig offentlige avgifter		48 769	101 931
Utbytte	5	5 000 000	
Annen kortsiktig gjeld	3	1 690 626	10 593 891
Sum kortsiktig gjeld		6 786 135	10 728 879
Sum gjeld		6 786 135	10 728 879
SUM EGENKAPITAL OG GJELD		72 879 802	72 144 778



Organisasjonsnr: 987 488 743
FREYER HOLDING AS

NOTEOPPLYSNINGER - SELSKAP - alle poster oppgitt i hele tall

Note
5

Antall aksjer og aksjeeiere

<u>Aksjeklasse</u>	<u>Ant. aksjer</u>	<u>Pålydende</u>	<u>Bokført verdi</u>
A-aksjer	15950.00	1.00	15950.00
B-aksjer	143550.00	1.00	143550.00

<u>Aksjeeiere - fritekst</u>	<u>Antall</u>	<u>Eierandel</u>	<u>Aksjeklasse</u>
Rune Freyer	15950.00	10.00%	A-aksjer
Rune Freyer	111650.00	70.00%	B-aksjer
Magnus Freyer	15950.00	10.00%	B-aksjer
Vilde Freyer	15950.00	10.00%	B-aksjer

<u>Sum</u>	<u>Sum antall</u>	<u>Sum eierandel</u>
	159500.00	100.00%

Note
7

Ytelser til ledende personer

Ytelser til daglig leder

<u>Ytelser</u>	<u>Lønn</u>	<u>Pensj.forpl.</u>	<u>Andre godtgj.</u>
	598140.00		

Note
7

Antall årsverk i regnskapsåret

Virksomheten har hatt følgende antall årsverk:
1.00

Note

Lån og sikkerhetsstillelse til ledende personer og aksjeeiere

Er det gitt lån eller sikkerhetsstillelse til ledende personer: Nei

Note
2

Konsern, tilknyttet selskap og datterselskap



Tilknyttet selskap/datterselskap

<u>Navn og adresse</u>	<u>Eierandel</u>	<u>Stemmeandel</u>	<u>Egenkapital</u>	<u>Resultat</u>
Fishbones AS	51.00%	51.00%	79572636.00	21044751.00
Flowpower Norway AS	85.00%	85.00%	30620831.00	3380606.00
Skalter & Walter (Litauen)	100.00%	100.00%	14517008.00	-25401.00
Shipshave AS	95.50%	95.50%	6045649.00	-4598061.00



ERGA REVISJON as

Erga Revisjon as
Org.nr. 980 024 679 – mva
Statsautoriserte revisorer
Medlem av Den norske Revisorforening

Til generalforsamlingen i Freyer Holding AS

Uavhengig revisors beretning

Uttalelse om revisjonen av årsregnskapet

Konklusjon

Vi har revidert Freyer Holding AS sitt årsregnskap som viser et overskudd på NOK 9 677 767. Årsregnskapet består av balanse per 31. desember 2020, resultatregnskap for regnskapsåret avsluttet per denne datoen og noter til årsregnskapet, herunder et sammendrag av viktige regnskapsprinsipper.

Etter vår mening er det medfølgende årsregnskapet avgitt i samsvar med lov og forskrifter og gir et rettviseende bilde av selskapets finansielle stilling per 31. desember 2020, og av dets resultater for regnskapsåret avsluttet per denne datoen i samsvar med regnskapslovens regler og god regnskapsskikk i Norge.

Grunnlag for konklusjonen

Vi har gjennomført revisjonen i samsvar med lov, forskrift og god revisjonsskikk i Norge, herunder de internasjonale revisjonsstandardene (ISA-ene). Våre oppgaver og plikter i henhold til disse standardene er beskrevet i Revisors oppgaver og plikter ved revisjon av årsregnskapet. Vi er uavhengige av selskapet slik det kreves i lov og forskrift, og har overholdt våre øvrige etiske forpliktelser i samsvar med disse kravene. Etter vår oppfatning er innhentet revisjonsbevis tilstrekkelig og hensiktsmessig som grunnlag for vår konklusjon.

Styrets og daglig leders ansvar for årsregnskapet

Styret og daglig leder (ledelsen) er ansvarlig for å utarbeide årsregnskapet i samsvar med lov og forskrifter, herunder for at det gir et rettviseende bilde i samsvar med regnskapslovens regler og god regnskapsskikk i Norge. Ledelsen er også ansvarlig for slik intern kontroll som den finner nødvendig for å kunne utarbeide et årsregnskap som ikke inneholder vesentlig feilinformasjon, verken som følge av misligheter eller utilsiktede feil.

Ved utarbeidelsen av årsregnskapet må ledelsen ta standpunkt til selskapets evne til fortsatt drift og opplyse om forhold av betydning for fortsatt drift. Forutsetningen om fortsatt drift skal legges til grunn for årsregnskapet så lenge det ikke er sannsynlig at virksomheten vil bli avvirket.

Adresse:
Jens Zetlitzgt. 47
4008 Stavanger

Web: erga.no
Tlf: 51 51 03 70



Dette dokumentet er signert med PAdLS-formatet (PDF Advanced Electronic Signatures) av Signicat. Dette sikrer dokumentet og dets vedlegg mot endringer etter signering.



ERGA REVISJON as

Revisors oppgaver og plikter ved revisjonen av årsregnskapet

Vårt mål er å oppnå betryggende sikkerhet for at årsregnskapet til Freyer Holding AS som helhet ikke inneholder vesentlig feilinformasjon, verken som følge av misligheter eller utilsiktede feil, og å avgi en revisjonsberetning som inneholder vår konklusjon. Betryggende sikkerhet er en høy grad av sikkerhet, men ingen garanti for at en revisjon utført i samsvar med lov, forskrift og god revisjonsskikk i Norge, herunder ISA-ene, alltid vil avdekke vesentlig feilinformasjon som eksisterer. Feilinformasjon kan oppstå som følge av misligheter eller utilsiktede feil. Feilinformasjon blir vurdert som vesentlig dersom den enkeltvis eller samlet med rimelighet kan forventes å påvirke økonomiske beslutninger som brukerne foretar basert på årsregnskapet.

For videre beskrivelse av revisorsoppgaver og plikter vises det til <https://revisorforeningen.no/revisjonsberetninger>.

Uttalelse om øvrige lovmessige krav

Konklusjon om registrering og dokumentasjon

Basert på vår revisjon av årsregnskapet som beskrevet ovenfor, og kontrollhandlinger vi har funnet nødvendig i henhold til internasjonal standard for attestasjonsoppdrag (ISAE) 3000 «Attestasjonsoppdrag som ikke er revisjon eller forenklet revisorkontroll av historisk finansiell informasjon», mener vi at ledelsen har oppfylt sin plikt til å sørge for ordentlig og oversiktlig registrering og dokumentasjon av selskapets regnskapsopplysninger i samsvar med lov og god bokføringsskikk i Norge.

Stavanger, 6. mai 2021
Erga Revisjon as

Dette dokumentet er elektronisk signert. Se signaturpanel for detaljer.

Øyvind Tjønn
Statsautorisert revisor



Dette dokumentet er signert med PAdLS-formatet (PDF Advanced Electronic Signatures) av Signicat. Dette sikrer dokumentet og dets vedlegg mot endringer etter signering.



Elektronisk signatur

Signert av

Tjønn, Øyvind

 **bankID**

Dato og tid (UTC -01:00; Amsterdam, Berlin, Bern, Rome, Stockholm, Vienna)

06.05.2021 15.23.54

Signaturmetode

Norwegian BankID

Dette dokumentet er signert med elektronisk signatur. En elektronisk signatur er juridisk forpliktende på samme måte som en håndskrevet signatur på papir. Denne siden er lagt til dokumentet for å vise grunnleggende informasjon om signaturen(e), og på de følgende sidene kan du lese dokumentet som er signert. Vedlagt finnes også en PDF med signaturdetaljer, og en XML-fil med innholdet i den elektroniske signaturen(e). Vedleggene kan brukes for å verifisere gyldigheten av dokumentets signatur ved behov.



Freyer Holding AS

Resultatregnskap

Legally signed by
Magnus Freyer
06.05.2021

Legally signed by
Zaneta Freyer
06.05.2021


Legally signed by
Rune Freyer
06.05.2021


Driftsinntekter og driftskostnader	Note	2020	2019
Salgsinntekt		505 800	1 013 900
Sum driftsinntekter		505 800	1 013 900
Lønnskostnad	7	739 017	1 146 209
Avskrivning av driftsmidler og immaterielle eiendeler	10	2 916	0
Annen driftskostnad	7	247 452	477 523
Sum driftskostnader		989 385	1 623 732
Driftsresultat		-483 585	-609 832
Finansinntekter og finanskostnader			
Inntekt på investering i datterselskap	2	10 200 000	0
Renteinntekt fra foretak i samme konsern	3	1 720	340 265
Annen renteinntekt		719	138
Annen finansinntekt		5 526	1 167
Rentekostnad til foretak i samme konsern	3	46 250	0
Annen rentekostnad		112	317 636
Annen finanskostnad		251	715
Resultat av finansposter		10 161 352	23 218
Ordinært resultat før skattekostnad		9 677 767	-586 614
Skattekostnad på ordinært resultat	6	0	211 621
Årsresultat		9 677 767	-798 235
Overføringer			
Avsatt til utbytte	5	5 000 000	0
Avsatt til annen egenkapital	5	4 677 767	0
Overført fra annen egenkapital	5	0	798 235
Sum overføringer		9 677 767	-798 235




Freyer Holding AS

Balanse

 Legally signed by
Magnus Freyer
06.05.2021

 Legally signed by
Zaneta Freyer
06.05.2021


 Legally signed by
Rune Freyer
06.05.2021


Eiendeler	Note	2020	2019
Anleggsmidler			
Driftsløsøre, inventar o.a. utstyr	10	16 163	0
Sum varige driftsmidler		16 163	0
Finansielle anleggsmidler			
Investeringer i datterselskap	2	72 739 359	64 536 219
Sum finansielle anleggsmidler		72 739 359	64 536 219
Sum anleggsmidler		72 755 522	64 536 219
Omløpsmidler			
Fordringer			
Kundefordringer	3	0	439 488
Andre kortsiktige fordringer	3	111 317	6 884 494
Sum fordringer		111 317	7 323 982
Bankinnskudd, kontanter o.l.	9	12 963	284 578
Sum omløpsmidler		124 280	7 608 560
Sum eiendeler		72 879 802	72 144 778




Freyer Holding AS

Balanse

 Legally signed by
Magnus Freyer
06.05.2021

 Legally signed by
Zaneta Freyer
06.05.2021

 Legally signed by
Rune Freyer
06.05.2021

Egenkapital og gjeld	Note	2020	2019
Innskutt egenkapital			
Aksjekapital	4, 5	159 500	159 500
Overkurs	5	90 141	90 141
Sum innskutt egenkapital		249 641	249 641
Opptjent egenkapital			
Annen egenkapital	5	65 844 025	61 166 259
Sum opptjent egenkapital		65 844 025	61 166 259
Sum egenkapital		66 093 666	61 415 900
Gjeld			
Kortsiktig gjeld			
Leverandørgjeld		46 741	33 057
Skyldig offentlige avgifter		48 769	101 931
Utbytte	5	5 000 000	0
Annen kortsiktig gjeld	3	1 690 626	10 593 891
Sum kortsiktig gjeld		6 786 135	10 728 879
Sum gjeld		6 786 135	10 728 879
Sum egenkapital og gjeld		72 879 802	72 144 778

Stavanger, 06.05.2021
Styret i Freyer Holding AS

Rune Freyer
styreleder


Magnus Freyer
styremedlem


Zaneta Freyer
daglig leder




FREYER HOLDING AS

Noter til regnskapet for 2020

 Legally signed by
Magnus Freyer
06.05.2021

 Legally signed by
Zaneta Freyer
06.05.2021

 Legally signed by
Rune Freyer
06.05.2021

Note 1 Regnskapsprinsipper

Årsregnskapet er satt opp i overensstemmelse med regnskapsloven og god regnskapsskikk for små foretak. Følgende regnskapsprinsipper er anvendt:

Salgsinntekter

Inntektsføring ved salg av tjenester skjer på leveringstidspunktet.

Klassifisering og vurdering av balanseposter:

Omløpsmidler og kortsiktig gjeld omfatter poster som forfaller til betaling innen ett år etter balansedagen. Andre eiendeler er klassifisert som anleggsmidler. Anleggsmidler er vurdert til anskaffelseskost, men nedskrives til virkelig verdi dersom verdifallet ikke forventes å være forbigående. Markedsbaserte aksjer og andeler vurderes til markedsverdi. Øvrige omløpsmidler vurderes til laveste av kostpris og markedsverdi. Kortsiktig gjeld balanseføres til nominelt beløp på etableringstidspunktet. Poster i utenlandsk valuta vurderes etter kursen ved regnskapsårets slutt. Eventuelle avvik er ført som valutagevinst/tap.

Varige driftsmidler

Varige driftsmidler balanseføres og avskrives over driftsmiddelets levetid dersom de har levetid på mer enn 3 år.

Fordringer:

Kundefordringer og andre fordringer er oppført i balansen til pålydende. Eventuelt avsetning av tap gjøres på grunnlag av individuelle vurderinger av de enkelte fordringene.

Investering i datterselskap:

Investering i datterselskap vurderes til anskaffelseskost, men nedskrives til virkelig verdi dersom verdifallet ikke forventes å være forbigående.

Skatt:

Skattekostnaden i resultatregnskapet omfatter både periodens betalbare skatt og endring i utsatt skatt. Utsatt skatt er beregnet med 22 % på grunnlag av de midlertidige forskjeller som eksisterer mellom regnskapsmessig og skattemessige verdier. Skatteøkende og skattereduserende midlertidige forskjeller som reverserer eller kan reversere i samme periode er utlignet og nettoført.



FREYER HOLDING AS

Legally signed by
Magnus Freyer
06.05.2021

Legally signed by
Zaneta Freyer
06.05.2021

Legally signed by
Rune Freyer
06.05.2021

Note 2 Investeringer i datterselskap

		<i>Forretnings- kontor</i>	<i>Eierandel</i>
Fishbones AS		Sandnes	51 %
Bokført verdi	kr	15 029 531	
Resultat 2020	kr	21 044 751	
Sum egenkapital	kr	79 572 636	
Flowpower Norway AS		Stavanger	85 %
Bokført verdi	kr	40 908 120	
Resultat 2020	kr	3 380 606	
Sum egenkapital	kr	30 620 831	

Freyer Holding AS har i 2020 inntektsført mottatt utbytte fra Flowpower Norway AS med kr 10 200 000.

UAB "Skalter & Walter" (Litauen)		Litauen	100 %
Bokført verdi	NOK	3 598 568	
Resultat 2020	EUR	-2 426	
Sum egenkapital	EUR	1 386 494	
Shipshave AS		Stavanger	95,5 %
Bokført verdi	NOK	13 203 140	
Resultat 2020	NOK	-4 598 061	
Sum egenkapital	NOK	6 045 649	

Note 3 Mellomværende med nærstående parter

	2020	2019
Skalter & Walter, kortsiktig fordring	110 367	102 376
Freyer Forvaltning AS, kortsiktig gjeld	-1 580 400	- 10 419 592
Flowpower Norway AS, kortsiktig fordring	0	6 781 169
Flowpower Norway AS, kundefordring	<u>0</u>	<u>439 487</u>
	<u>-1 470 033</u>	<u>-3 096 560</u>

Renter på mellomværende med nærstående parter er beregnet med en rentesats tilsvarende markedsrente.



FREYER HOLDING AS

Legally signed by
Magnus Freyer
06.05.2021

Legally signed by
Zaneta Freyer
06.05.2021

Legally signed by
Rune Freyer
06.05.2021

Note 4 Antall aksjer, aksjeeiere m.v.

Selskapets aksjekapital er på kr 159 500, fordelt på 15 950 A-aksjer à kr 1 og 143 550 B-aksjer à kr 1. A-aksjene har stemme- og utbytterett, mens B-aksjene er uten stemmerett og med 30 % utbytterett.

Aksjene eies av:

Rune Freyer, styrets leder 15 950 A-aksjer og 111 650 B-aksjer
Magnus Freyer 15 950 B-aksjer
Vilde Freyer 15 950 B-aksjer

Note 5 Egenkapital

Årets endring av selskapets egenkapital:

	Aksje- kapital	Overkurs	Annen egenkapital	Sum
Egenkapital 01.01.	159 500	90 141	61 166 259	61 415 900
Utbytte			-5 000 000	-5 000 000
Årets resultat			9 677 767	9 677 767
Egenkapital 31.12.	159 500	90 141	65 844 025	66 093 666

Note 6 Skatter

Spesifikasjon av grunnlag for betalbar skatt:

Regnskapsmessig resultat før skatt	9 677 767
Permanente forskjeller	-9 894 000
Endring i midlertidige forskjeller	-2 808
Skattemessig resultat	<u>-219 041</u>

Betalbar skatt i balansen:

Betalbar skatt på årets resultat	<u>0</u>
Sum betalbar skatt i balansen	<u>0</u>

Spesifikasjon av midlertidige forskjeller og utsatt skatt:

Midlertidige forskjeller knyttet til:	01.01.20	31.12.20	Endring
Varige driftsmidler	0	2 808	2 808
Akkumulert fremførbart underskudd	-1 547 402	-1 766 443	219 041
Grunnlag utsatt skatteforpliktelse +/-fordel	<u>-1 547 402</u>	<u>-1 763 635</u>	<u>-216 233</u>
Utsatt skatteforpliktelse +/-fordel 22 %	-340 428	-388 000	47 572

Utsatt skattefordel er ikke balanseført.



FREYER HOLDING AS

Legally signed by
Magnus Freyer
06.05.2021

Legally signed by
Zaneta Freyer
06.05.2021

Legally signed by
Rune Freyer
06.05.2021

Note 6 Skatter - fortsetter

Årets skattekostnad består av:

Betalbar skatt på årets resultat	0
Endring utsatt skattefordel	<u>0</u>
Årets skattekostnad	<u>0</u>

Note 7 Spesifisering av lønnskostnader i resultatregnskapet

	2020	2019
Lønninger	652 817	987 806
Arbeidsgiveravgift	86 200	142 101
Pensjon	0	14 838
Andre ytelser	<u>0</u>	<u>1 464</u>
Sum	<u>739 017</u>	<u>1 146 209</u>
Gjennomsnittlig antall årsverk	1,0	1,5
Ytelser til daglig leder:		
Lønn	598 140	567 806
Andre ytelser	0	612

Revisor:

Det er kostnadsført honorar til revisor med kr 13 000 ekskl. mva som i sin helhet gjelder ordinær revisjon.

Note 8 Finansiell risiko

Selskapet har valutarisiko knyttet til balanseposter i EUR.

Note 9 Bankinnskudd

I posten inngår bundne bankinnskudd med kr 8 169.

Note 10 Anleggsmidler

	Driftsløstørelse, Inventar ol
Anskaffelseskost 01.01.	0
Tilgang	<u>19 079</u>
Anskaffelseskost 31.12.	19 079
Akkumulerte avskrivninger 31.12.	<u>2 916</u>
Bokført verdi 31.12.	<u>16 163</u>
Årets avskrivning	2 916
Avskrivningsmetode	Lineær
Avskrivningssats	33,33 %