



ÅRSREGNSKAPET FOR REGNSKAPSÅRET 2021 - GENERELL INFORMASJON

Enheten

Organisasjonsnummer: 918 510 532
Organisasjonsform: Aksjeselskap
Foretaksnavn: BETONMAST RØSAND AS
Forretningsadresse: Næringsveien 18
6530 AVERØY

Regnskapsår

Årsregnskapets periode: 01.01.2021 - 31.12.2021

Konsern

Morselskap i konsern: Nei

Regnskapsregler

Regler for små foretak benyttet: Nei
Benyttet ved utarbeidelsen av årsregnskapet til selskapet: Regnskapslovens alminnelige regler

Årsregnskapet fastsatt av kompetent organ

Bekreftet av representant for selskapet: Karianne B. Moksnes
Dato for fastsettelse av årsregnskapet: 02.03.2022

Grunnlag for avgivelse

År 2021: Årsregnskapet er elektronisk innlevert
År 2020: Tall er hentet fra elektronisk innlevert årsregnskap fra 2021

Det er ikke krav til at årsregnskapet m.v. som sendes til Regnskapsregisteret er undertegnet. Kontrollen på at dette er utført ligger hos revisor/enhetens øverste organ. Sikkerheten ivaretas ved at innsender har rolle/rettighet for innsending av årsregnskapet via Altinn, og ved at det bekreftes at årsregnskapet er fastsatt av kompetent organ.

Brønnøysundregistrene, 28.04.2023



Resultatregnskap

| Beløp i: NOK | Note | 2021 | 2020 |
|---|------|--------------------|--------------------|
| RESULTATREGNSKAP | | | |
| Inntekter | | | |
| Salgsinntekt | 2, 3 | 286 143 880 | 384 827 375 |
| Annen driftsinntekt | | 15 000 | |
| Sum inntekter | | 286 158 880 | 384 827 375 |
| Kostnader | | | |
| Varekostnad | 3 | 185 002 887 | 273 203 129 |
| Lønnskostnad | 4, 5 | 62 801 254 | 62 987 799 |
| Avskrivning av driftsmidler og immaterielle eiendeler | 6 | 121 562 | 181 031 |
| Nedskrivning av varige driftsmidler og immaterielle eiendeler | 6 | | |
| Annen driftskostnad | 3, 4 | 23 110 720 | 36 688 117 |
| Sum kostnader | | 271 036 423 | 373 060 075 |
| Driftsresultat | | 15 122 456 | 11 767 300 |
| Finansinntekter og finanskostnader | | | |
| Renteinntekt fra foretak i samme konsern | 7 | 194 665 | 464 737 |
| Annen renteinntekt | | 3 294 | 140 496 |
| Annen finansinntekt | | 100 972 | 90 730 |
| Verdiøkning markedsbaserte omløpsmidler | 8 | | |
| Sum finansinntekter | | 298 931 | 695 963 |
| Verdireduksjon markedsbaserte omløpsmidler | 8 | | |
| Nedskrivning av finansielle eiendeler | | | 26 500 |
| Rentekostnad til foretak i samme konsern | 7 | 4 500 | |
| Annen rentekostnad | | 17 379 | 13 083 |
| Annen finanskostnad | | 362 250 | 165 234 |
| Sum finanskostnader | | 384 130 | 204 817 |
| Netto finans | | -85 199 | 491 146 |
| Ordinært resultat før skattekostnad | | 15 037 258 | 12 258 446 |
| Skattekostnad på ordinært resultat | 9 | 3 431 312 | 2 785 010 |
| Ordinært resultat etter skattekostnad | | 11 605 946 | 9 473 436 |



Resultatregnskap

| Beløp i: NOK | Note | 2021 | 2020 |
|--|------|-------------------|------------------|
| Årsresultat | | 11 605 946 | 9 473 436 |
| Årsresultat etter minoritetsinteresser | | 11 605 946 | 9 473 436 |
| Totalresultat | | 11 605 946 | 9 473 436 |
| Overføringer og disponeringer | | | |
| Ordinært utbytte | 10 | 30 000 000 | |
| Konsernbidrag | | | 9 524 261 |
| Disponert til/fra annen innskutt egenkapital | 10 | -18 394 054 | -50 825 |
| Sum overføringer og disponeringer | | 11 605 946 | 9 473 436 |



Balanse

| Beløp i: NOK | Note | 2021 | 2020 |
|--|------|--------------------|--------------------|
| BALANSE - EIENDELER | | | |
| Anleggsmidler | | | |
| Immaterielle eiendeler | | | |
| Utsatt skattefordel | 9 | | |
| Varige driftsmidler | | | |
| Tomter, bygninger o.a. fast eiendom | 6 | 4 221 311 | |
| Driftsløsøre, inventar o.a. utstyr | 6 | 398 291 | 512 806 |
| Sum varige driftsmidler | 6 | 4 619 602 | 512 806 |
| Finansielle anleggsmidler | | | |
| Investeringer i aksjer og andeler | 8 | 726 650 | 1 726 650 |
| Sum finansielle anleggsmidler | | 726 650 | 1 726 650 |
| Sum anleggsmidler | | 5 346 252 | 2 239 456 |
| Omløpsmidler | | | |
| Varer | | | |
| Lager av varer og annen beholdning | | | 4 228 358 |
| Sum varer | | | 4 228 358 |
| Fordringer | | | |
| Kundefordringer | 2, 7 | 22 480 721 | 26 627 657 |
| Andre kortsiktige fordringer | 7 | 23 469 606 | 101 907 |
| Konsernfordringer | 7 | 73 986 653 | 87 082 426 |
| Sum fordringer | | 119 936 980 | 113 811 990 |
| Investeringer | | | |
| Markedsbaserte aksjer | 8 | | |
| Markedsbaserte obligasjoner | 8 | | |
| Andre markedsbaserte finansielle instrumenter | 8 | | |
| Bankinnskudd, kontanter og lignende | | | |
| Bankinnskudd, kontanter o.l. | 12 | 2 049 560 | 2 268 612 |
| Sum bankinnskudd, kontanter og lignende | | 2 049 560 | 2 268 612 |



Balanse

| Beløp i: NOK | Note | 2021 | 2020 |
|--|--------|--------------------|--------------------|
| Sum omløpsmidler | | 121 986 540 | 120 308 960 |
| SUM EIENDELER | | 127 332 792 | 122 548 416 |
| BALANSE - EGENKAPITAL OG GJELD | | | |
| Egenkapital | | | |
| Innskutt egenkapital | | | |
| Aksjekapital | 10, 11 | 4 186 132 | 4 186 132 |
| Beholdning av egne aksjer | 11 | | |
| Overkurs | 10 | | |
| Annen innskutt egenkapital | 10 | 4 228 486 | 4 063 678 |
| Sum innskutt egenkapital | | 8 414 618 | 8 249 810 |
| Annen egenkapital | 10 | | |
| Sum egenkapital | | 8 414 618 | 8 249 810 |
| Gjeld | | | |
| Langsiktig gjeld | | | |
| Pensjonsforpliktelser | 5 | 1 670 182 | 1 670 182 |
| Utsatt skatt | 9 | 12 252 927 | 3 723 954 |
| Sum avsetninger for forpliktelser | | 13 923 109 | 5 394 136 |
| Annen langsiktig gjeld | | | |
| Sum langsiktig gjeld | | 13 923 109 | 5 394 136 |
| Kortsiktig gjeld | | | |
| Leverandørgjeld | 7 | 33 074 406 | 40 760 300 |
| Betalbar skatt | 9 | | |
| Skyldig offentlige avgifter | | 12 875 406 | 8 419 998 |
| Utbytte | 7 | 30 000 000 | |
| Annen kortsiktig gjeld | 2 | 29 045 253 | 59 724 172 |
| Sum kortsiktig gjeld | | 104 995 065 | 108 904 470 |
| Sum gjeld | | 118 918 174 | 114 298 606 |
| SUM EGENKAPITAL OG GJELD | | 127 332 792 | 122 548 416 |



Balanse

| Beløp i: NOK | Note | 2021 | 2020 |
|---------------------|-------------|-------------|-------------|
|---------------------|-------------|-------------|-------------|



Til generalforsamlingen i Betonmast Røsand AS

Uavhengig revisors beretning

Konklusjon

Vi har revidert Betonmast Røsand AS' årsregnskap som består av balanse per 31. desember 2021, resultatregnskap og kontantstrømanalyse for regnskapsåret avsluttet per denne datoen og noter til årsregnskapet, herunder et sammendrag av viktige regnskapsprinsipper.

Etter vår mening

- oppfyller årsregnskapet gjeldende lovkrav, og
- gir årsregnskapet et rettviseende bilde av selskapets finansielle stilling per 31. desember 2021, og av dets resultater og kontantstrømmer for regnskapsåret avsluttet per denne datoen i samsvar med regnskapslovens regler og god regnskapsskikk i Norge.

Grunnlag for konklusjonen

Vi har gjennomført revisjonen i samsvar med de internasjonale revisjonsstandardene International Standards on Auditing (ISA-ene). Våre oppgaver og plikter i henhold til disse standardene er beskrevet nedenfor under *Revisors oppgaver og plikter ved revisjonen av årsregnskapet*. Vi er uavhengige av selskapet slik det kreves i lov, forskrift og International Code of Ethics for Professional Accountants (inkludert internasjonale uavhengighetsstandarder) utstedt av the International Ethics Standards Board for Accountants (IESBA-reglene), og vi har overholdt våre øvrige etiske forpliktelser i samsvar med disse kravene. Innhentet revisjonsbevis er etter vår vurdering tilstrekkelig og hensiktsmessig som grunnlag for vår konklusjon.

Øvrig informasjon

Styret og daglig leder (ledelsen) er ansvarlige for informasjonen i årsberetningen. Øvrig informasjon omfatter informasjon i årsrapporten bortsett fra årsregnskapet og den tilhørende revisjonsberetningen. Vår konklusjon om årsregnskapet ovenfor dekker ikke informasjonen i årsberetningen.

I forbindelse med revisjonen av årsregnskapet er det vår oppgave å lese årsberetningen. Formålet er å vurdere hvorvidt det foreligger vesentlig inkonsistens mellom årsberetningen og årsregnskapet og den kunnskap vi har opparbeidet oss under revisjonen av årsregnskapet, eller hvorvidt informasjon i årsberetningen ellers fremstår som vesentlig feil. Vi har plikt til å rapportere dersom årsberetningen fremstår som vesentlig feil. Vi har ingenting å rapportere i så henseende.

Basert på kunnskapen vi har opparbeidet oss i revisjonen, mener vi at årsberetningen

- er konsistent med årsregnskapet og
- inneholder de opplysninger som skal gis i henhold til gjeldende lovkrav.

PricewaterhouseCoopers AS, Dronning Eufemias gate 71, Postboks 748 Sentrum, NO-0106 Oslo
T: 02316, org. no.: 987 009 713 MVA, www.pwc.no
Statsautoriserte revisorer, medlemmer av Den norske Revisorforening og autorisert regnskapsførerelskap

Uavhengig revisors beretning - Betonmast Røsand AS



Ledelsens ansvar for årsregnskapet

Ledelsen er ansvarlig for å utarbeide årsregnskapet og for at det gir et rettviseende bilde i samsvar med regnskapslovens regler og god regnskapsskikk i Norge. Ledelsen er også ansvarlig for slik internkontroll som den finner nødvendig for å kunne utarbeide et årsregnskap som ikke inneholder vesentlig feilinformasjon, verken som følge av misligheter eller utilsiktede feil.

Ved utarbeidelsen av årsregnskapet må ledelsen ta standpunkt til selskapets evne til fortsatt drift og opplyse om forhold av betydning for fortsatt drift. Forutsetningen om fortsatt drift skal legges til grunn for årsregnskapet så lenge det ikke er sannsynlig at virksomheten vil bli avviklet.

Revisors oppgaver og plikter ved revisjonen av årsregnskapet

Vårt mål er å oppnå betryggende sikkerhet for at årsregnskapet som helhet ikke inneholder vesentlig feilinformasjon, verken som følge av misligheter eller utilsiktede feil, og å avgi en revisjonsberetning som inneholder vår konklusjon. Betryggende sikkerhet er en høy grad av sikkerhet, men ingen garanti for at en revisjon utført i samsvar med ISA-ene, alltid vil avdekke vesentlig feilinformasjon som eksisterer. Feilinformasjon kan oppstå som følge av misligheter eller utilsiktede feil. Feilinformasjon blir vurdert som vesentlig dersom den enkeltvis eller samlet med rimelighet kan forventes å påvirke økonomiske beslutninger som brukerne foretar basert på årsregnskapet.

For videre beskrivelse av revisors oppgaver og plikter vises det til:
<https://revisorforeningen.no/revisjonsberetninger>

Oslo, 1. mars 2022
PricewaterhouseCoopers AS

Thomas Whyte Gaardsø
Statsautorisert revisor
(elektronisk signert)

(2)



 Securely signed with Brevio

Revisjonsberetning

Signers:

| Name | Method | Date |
|-----------------------|---------------|------------------|
| Gaardsø, Thomas Whyte | BANKID_MOBILE | 2022-03-01 22:48 |

This document package contains:

- Closing page (this page)
- The original document(s)
- The electronic signatures. These are not visible in the document, but are electronically integrated.

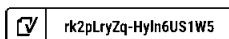


This file is sealed with a digital signature.
The seal is a guarantee for the authenticity
of the document.



Årsregnskap 2021

Betonmast Røsand AS



rk2pLryZq-Hyln6US1W5



Årsberetning 2021 for Betonmast Røsand AS

Virksomhetens art

Betonmast Røsand AS er et selskap der virksomheten omfatter nybygg og rehabilitering av næringsbygg. Selskapet er lokalisert i Averøy kommune.

Fortsatt drift

I samsvar med regnskapslovens § 3-3a bekreftes det at forutsetningen om fortsatt drift er til stede og at denne forutsetningen er lagt til grunn ved utarbeidelsen av regnskapet.

Korona har påvirket prosjektene i større og mindre grad. I enkelte prosjekter har man i varierende grad fått forstyrret drift med bakgrunn i korttidsfravær for testing og hjemmeskole. Alle prosjekter har innført smitteverntiltak som f.eks. større brakkerigger, differensierte spisetider, ikke møte på jobb hvis symptomer, økt renhold m.m. som totalt sett har påført prosjektene økte kostnader. Selskapet anser sjansen til å være liten for at pandemien vil få innvirkning på omsetning og resultat i 2022 med mindre den eskalerer utover det som nå signaliseres.

Fremtidig utvikling

Selskapet har tilfredsstillende ordreserver, og det jobbes aktivt med nye prosjekter. Det er utarbeidet strategier, budsjetter og prognoser som ligger til grunn for selskapets videre drift og utvikling.

Redegjørelse for årsregnskapet

Styret kjenner ikke til noen forhold av viktighet for å bedømme selskapets stilling og resultat som ikke fremgår av regnskapet og balansen med noter. Det er heller ikke etter regnskapsårets utgang inntrådt forhold som etter styrets syn har betydning ved bedømmelse av regnskapet.

Finansiell risiko

Selskapet har god likviditet og inngår i konsernets konsernkontoordning. Selskapets finansielle risiko er knyttet til gjennomføringen av entreprenør prosjekter, og anses som liten. Det er tilfredsstillende mengde anbud og regne på, men det er skarp konkurranse i markedet.

Arbeidsmiljø og HMS

Styret anser arbeidsmiljøet i selskapet som godt. Det er ikke iverksatt spesielle tiltak i denne forbindelse. Ansatte i virksomheten har ikke vært utsatt for ulykker og har ingen skader med fravær. Det er meldt 4 skader uten fravær i forbindelse med utførelsen av sitt arbeid. Totalt sykefravær siste år har vært på 4,0%.

Likestillingsredegjørelse

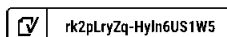
I Betonmast Røsand har vi et mål om å være blant bransjens mest attraktive arbeidsgiver.

Vi skal jobbe langsiktig med tiltak som skal øke kvinneandelen og mangfoldet. Videre skal Betonmast Røsand bevare og bygge et inkluderende, trygt og godt arbeidsmiljø med nulltoleranse for diskriminering og en tydelig konsekvenskultur. I Forretningsplanen er det satt konkrete mål for kvinneandel og mangfold. Det kortsiktige målet for kvinneandel for funksjonærer i Betonmast Røsand er 20 %

Under tallfestes tilstanden for kjønnslikestilling for regnskapsåret 2021. Viser til overordnet rapport for Betonmast (konsern) når det gjelder arbeidet for likestilling, mangfold og diskriminering.

| | Kvinner | Menn | Observasjoner |
|---|-----------|-------------|---|
| Faste ansatte (%-andel av total ant. ansatte) | 1 (2%) | 61 (98%) | Kvinneandelen har vært lav i en lengre tid og blant de laveste i Betonmast konsernet. |
| Foreldrepermisjon (Gj.snitt antall uker tatt ut i 2021) | 0 | 4,9 | Menn i Betonmast tar i større grad ut foreldrepermisjon enn tidligere og trenden er også at permisjonen varer lengre i antall uker. |

Midlertidig ansettelse er lite brukt i Betonmast, og holder seg stabilt fra år til år. Lærlinger anses ikke som midlertidig arbeidskraft.





Deltid ansettelse er lite brukt i Betonmast.

Vi oppfordrer alle våre medarbeidere til å ta foreldrepermisjon ved å ha gode rutiner før, i løpet av, og etter permisjonstiden. Dette for at de skal kunne tilbringe den viktige tiden med sitt barn og samtidig unngå å bekymre seg for deres videre karriere i Betonmast.

Lønnsforskjeller

Lønn og ytelser er analysert ved at alle medarbeidere er innplassert i henhold til 4 nivåer. Disse er i hovedsak: 1. toppledergrupper og fagpersoner med stort ansvar, 2. Mellomledere/Prosjektledere og fagpersoner med betydelig ansvar, 3 Øvrige funksjonærer og 4. Fagarbeidere.

Når det gjelder lønn og andre ytelser fremkommer det ingen negativ lønnsforskjell (grunnlønn og andre ytelser) for kvinner i forhold til menn på sammenlignbart nivå.

Selskapets styre består av 3 personer, hvorav 1 er kvinne.

Miljørapportering

Selskapet driver ikke virksomhet som forurensar det ytre miljøet utover det normale for bransjen.

Forsknings- og utviklingsaktiviteter

Betonmast Røsand AS har ikke hatt forsknings- og utviklingsaktiviteter i 2021.

Styreansvarsforsikring

AF Gruppen har en styreansvarsforsikring i Zurich Insurance Plc som omfatter styremedlemmer i AF Gruppen ASA og styremedlemmer i datterselskapene, det vil si alle selskap som er direkte og indirekte kontrollert av AF Gruppen ASA.

Årsresultat og disponeringer

I 2021 hadde selskapet et resultat etter skattekostnad på kr 11 605 946 som foreslås disponert slik:

| Disponering | Beløp |
|--|------------|
| Avsatt til utbytte | 30 000 000 |
| Disponert til/fra annen innskutt egenkapital | 18 394 054 |

Oslo, , 01.03.2022
Styret i Betonmast Røsand AS

Jørgen Evensen
styremedlem

Karianne Børresen Moksnes
styremedlem

Stein Erik Pedersen
styreleder

Eskild Røsand
daglig leder



Resultatregnskap

Betonmast Røsand AS

| Driftsinntekter og driftskostnader | Note | 2021 | 2020 |
|---|------|--------------------|--------------------|
| Salgsinntekt | 2, 3 | 286 143 880 | 384 827 375 |
| Annen driftsinntekt | | 15 000 | 0 |
| Sum driftsinntekter | | 286 158 880 | 384 827 375 |
| Varekostnad | 3 | 185 002 887 | 273 203 129 |
| Lønnskostnad | 4, 5 | 62 801 254 | 62 987 799 |
| Avskrivning av driftsmidler og immaterielle eiendeler | 6 | 121 562 | 181 031 |
| Annen driftskostnad | 3, 4 | 23 110 720 | 36 688 117 |
| Sum driftskostnader | | 271 036 423 | 373 060 075 |
| Driftsresultat | | 15 122 456 | 11 767 300 |
| Finansinntekter og finanskostnader | | | |
| Renteinntekt fra foretak i samme konsern | 7 | 194 665 | 464 737 |
| Annen renteinntekt | | 3 294 | 140 496 |
| Annen finansinntekt | | 100 972 | 90 730 |
| Nedskrivning av finansielle eiendeler | | 0 | 26 500 |
| Rentekostnad til foretak i samme konsern | 7 | 4 500 | 0 |
| Annen rentekostnad | | 17 379 | 13 083 |
| Annen finanskostnad | | 362 250 | 165 234 |
| Resultat av finansposter | | -85 199 | 491 146 |
| Ordinært resultat før skattekostnad | | 15 037 258 | 12 258 446 |
| Skattekostnad på ordinært resultat | 9 | 3 431 312 | 2 785 010 |
| Årsresultat | | 11 605 946 | 9 473 436 |
| Overføringer | | | |
| Avsatt til utbytte | 10 | 30 000 000 | 0 |
| Mottatt konsernbidrag | | 0 | 19 000 000 |
| Avsatt konsernbidrag | | 0 | 28 524 261 |
| Disponert til/fra annen innskutt egenkapital | 10 | 18 394 054 | 50 825 |
| Sum overføringer | | 11 605 946 | 9 473 436 |



Balanse

Betonmast Røsand AS

| Eiendeler | Note | 2021 | 2020 |
|--|----------|--------------------|--------------------|
| Anleggsmidler | | | |
| <i>Varige driftsmidler</i> | | | |
| Tomter, bygninger o.a. fast eiendom | 6 | 4 221 311 | 0 |
| Driftsløsøre, inventar o.a. utstyr | 6 | 398 291 | 512 806 |
| Sum varige driftsmidler | 6 | 4 619 602 | 512 806 |
| <i>Finansielle anleggsmidler</i> | | | |
| Investeringer i aksjer og andeler | 8 | 726 650 | 1 726 650 |
| Sum finansielle anleggsmidler | | 726 650 | 1 726 650 |
| Sum anleggsmidler | | 5 346 252 | 2 239 456 |
| Omløpsmidler | | | |
| <i>Varer</i> | | | |
| Lager av varer og annen beholdning | | 0 | 4 228 358 |
| Sum varer | | 0 | 4 228 358 |
| <i>Fordringer</i> | | | |
| Kundefordringer | 2, 7 | 22 480 721 | 26 627 657 |
| Andre kortsiktige fordringer | 7 | 23 469 606 | 101 907 |
| Konsernfordringer | 7 | 73 986 653 | 87 082 426 |
| Sum fordringer | | 119 936 980 | 113 811 990 |
| <i>Bankinnskudd, kontanter o.l</i> | | | |
| Bankinnskudd, kontanter o.l. | 12 | 2 049 560 | 2 268 612 |
| Sum bankinnskudd, kontanter o.l | | 2 049 560 | 2 268 612 |
| Sum omløpsmidler | | 121 986 540 | 120 308 960 |
| Sum eiendeler | | 127 332 792 | 122 548 416 |



Balanse
Betonmast Røsand AS

| Egenkapital og gjeld | Note | 2021 | 2020 |
|---------------------------------------|--------|--------------------|--------------------|
| Egenkapital | | | |
| <i>Innskutt egenkapital</i> | | | |
| Aksjekapital | 10, 11 | 4 186 132 | 4 186 132 |
| Annen innskutt egenkapital | 10 | 4 228 486 | 4 063 678 |
| Sum innskutt egenkapital | | 8 414 618 | 8 249 810 |
| Sum egenkapital | | 8 414 618 | 8 249 810 |
| Gjeld | | | |
| <i>Avsetning for forpliktelse</i> | | | |
| Pensjonsforpliktelse | 5 | 1 670 182 | 1 670 182 |
| Utsatt skatt | 9 | 12 252 927 | 3 723 954 |
| Sum avsetning for forpliktelse | | 13 923 109 | 5 394 136 |
| <i>Annen langsiktig gjeld</i> | | | |
| <i>Kortsiktig gjeld</i> | | | |
| Leverandørgjeld | 7 | 33 074 406 | 40 760 300 |
| Skyldig offentlige avgifter | | 12 875 406 | 8 419 998 |
| Utbytte | 7 | 30 000 000 | 0 |
| Annen kortsiktig gjeld | 2 | 29 045 253 | 59 724 172 |
| Sum kortsiktig gjeld | | 104 995 065 | 108 904 470 |
| Sum gjeld | | 118 918 174 | 114 298 606 |
| Sum egenkapital og gjeld | | 127 332 792 | 122 548 416 |

Oslo, , 01.03.2022
Styret i Betonmast Røsand AS

Jørgen Evensen
styremedlem

Karianne Børresen Moksnes
styremedlem

Stein Erik Pedersen
styreleder

Eskild Røsand
daglig leder



Note 1 Regnskapsprinsipper

Årsregnskapet er satt opp i samsvar med regnskapsloven og er utarbeidet etter norske regnskapsstandarder og anbefalinger til god regnskapsskikk. Regnskapet er presentert i NOK. Selskapet inngår i konsernregnskapet til AF Gruppen ASA. Konsernregnskapet blir publisert i årsrapporten til AF Gruppen på www.afgruppen.no

Hovedregel for vurdering og klassifisering av eiendeler og gjeld

Eiendeler bestemt til varig eie eller bruk er klassifisert som anleggsmidler. Andre eiendeler er klassifisert som omløpsmidler. Fordringer klassifiseres som omløpsmidler hvis de skal tilbakebetales i løpet av ett år. Ved klassifisering av kortsiktig og langsiktig gjeld er tilsvarende klassifisering lagt til grunn.

Anleggsmidler er vurdert til anskaffelseskost, men nedskrives til virkelig verdi når verdifallet forventes ikke å være forbigående. Anleggsmidler med begrenset økonomisk levetid avskrives lineært. Langsiktig og kortsiktig gjeld balanseføres til nominelt mottatt beløp på etableringstidspunktet. Omløpsmidler vurderes til laveste verdi av anskaffelseskost og antatt virkelig verdi. Pengeposter i utenlandsk valuta er omregnet til balansedagens kurs.

Kundefordringer

Kundefordringer og andre fordringer er oppført i balansen til pålydende etter fradrag for avsetning til forventet tap. Alle kjente tap er kostnadsført i regnskapet.

Inntektsføringsprinsipper

Inntektsføring skjer i takt med at tjenesten leveres. Løpende avregningsmetode med fortjeneste er lagt til grunn ved vurdering av prosjekter under utførelse. Ved forventninger om tap på enkeltprosjekter, er det gjort avsetninger for hele det forventede tap.

Skatt

Skattekostnaden i resultatregnskapet omfatter både periodens betalbare skatt og endring i utsatt skatt. Utsatt skatt beregnes med 22 % på grunnlag av de midlertidige forskjeller som eksisterer mellom regnskapsmessige og skattemessige verdier, samt eventuelt ligningsmessig underskudd til fremføring ved utgangen av regnskapsåret. Skatteøkende og skattereduserende midlertidige forskjeller som reverserer eller kan reversere i samme periode er utlignet og nettoført.

Kontantstrømoppstilling

Kontantstrømoppstillingen utarbeides etter den indirekte metoden.

Andeler og aksjer

Andeler og aksjer i unoterte selskap vurderes etter kostmetoden. Investeringen vurderes til anskaffelseskost for aksjene med mindre nedskrivning har vært nødvendig etter god regnskapsskikk. Nedskrivninger er reversert når grunnlaget for nedskrivning ikke lenger er til stede.



Note 2 Anleggskontrakter

| Balansførte verdier vedrørende prosjekter | 2021 | 2020 |
|--|-------------|-------------|
| Inkludert i kundefordringer | | |
| Opptjent ikke fakturert produksjon | 268 000 | 381 000 |
| Tilbakeholdte betalinger i.h.t. kontrakt | 20 035 943 | 8 823 375 |
| Fakturert, ikke utført produksjon (forskudd) | -15 166 000 | -19 854 863 |

Note 3 Transaksjoner med nærstående parter

Ytelser til ledende ansatte er omtalt i note 4, og mellomværende med konsernselskaper er omtalt i note 7.

| Selskapets transaksjoner med nærstående parter | 2021 | 2020 |
|--|-----------|-----------|
| Salg av varer og tjenester: | | |
| Andre konsernselskap | 586 700 | 1 125 756 |
| Morselskap | 0 | 0 |
| Kjøp av varer og tjenester: | | |
| Andre konsernselskap | 1 791 500 | 2 292 871 |
| Morselskap | 7 558 500 | 9 833 215 |

Note 4 Lønnskostnader, antall ansatte, godtgjørelser, lån til ansatte m

| Lønnskostnader | 2021 | 2020 |
|--------------------|-------------------|-------------------|
| Lønninger | 47 619 932 | 49 407 990 |
| Arbeidsgiveravgift | 7 134 386 | 6 972 682 |
| Pensjonskostnader | 2 782 301 | 2 815 125 |
| Andre ytelser | 5 264 635 | 3 792 002 |
| Sum | 62 801 254 | 62 987 799 |

Antall årsverk sysselsatt i regnskapsåret

| | | |
|--|----|----|
| | 62 | 63 |
|--|----|----|

Pensjon

Selskapet er pliktig til å ha tjenstepensjonsordning etter lov om obligatorisk tjenstepensjon. Selskapets pensjonsordninger tilfredsstiller kravene i denne lov. Selskapet har en innskuddsbasert pensjonsordning.

| Ytelser til ledende personer | Daglig leder | Styret |
|------------------------------|------------------|----------|
| Lønn | 2 108 945 | 0 |
| Annen godtgjørelse | 68 500 | 0 |
| Pensjon | 71 071 | |
| Sum | 2 248 516 | 0 |



Daglig leder har bonusordning i henhold til bedriftens standarder.

Revisor

Kostnadsført honorar til revisor for 2021 utgjør kr 98 766,- eksl.mva.

| | |
|--------------------------------|---------------|
| Lovpålagt revisjon | 98 766 |
| Teknisk bistand | 0 |
| Sum honorar til revisor | 98 766 |

Note 5 Pensjonskostnader, -midler og -forpliktelse

Selskapet er pliktig til å ha tjenstepensjonsordning etter lov om obligatorisk tjenstepensjon, og har en ordning som oppfyller kravene etter denne loven. Selskapet har en innskuddsbasert pensjonsordning.

Selskapet yter for øvrig tilleggspensjon for 1 person. Balanseført gjeld vurderes som tilfredstillende ut i fra pensjonistens høye alder.

| | | |
|---|------------------|------------------|
| Netto pensjonsforpliktelse | 2021 | 2020 |
| Tilleggspensjon | 1 670 182 | 1 670 182 |
| Total bokført pensjonsforpliktelse | 1 670 182 | 1 670 182 |

Note 6 Anleggsmidler

| | Maskiner og anlegg | Bygninger | Ikke avskrivbare eiendeler | Totalt |
|---------------------------------------|--------------------|------------------|----------------------------|-------------------|
| Anskaffelseskost pr. 01.01 | 13 589 209 | 0 | 0 | 13 589 209 |
| Tilgang | 0 | 4 228 358 | 226 519 | 4 454 877 |
| Avgang og utrangering | -4 666 766 | 0 | 0 | -4 666 766 |
| Anskaffelseskost 31.12. | 8 922 443 | 4 228 358 | 226 519 | 13 377 320 |
| Akk Av- og nedskrivninger pr. 31.12. | -8 750 761 | -7 047 | 0 | -8 757 808 |
| Balanseført verdi 31.12. | 171 682 | 4 221 311 | 226 519 | 4 619 511 |
| Årets avskrivninger | 114 515 | 7 047 | 0 | 121 562 |
| Avskrivningsplan Økonomisk levetid | Lineær 0-5 år | Lineær 50 år | Ingen | |

Årlig leie av ikke balanseførte driftsmidler

| Driftsmiddel | Leieperiode | Årlig leie |
|--------------|-------------|------------|
| Maskiner | 1 - 5 år | 6 689 322 |
| Bygninger | 1 - 5 år | 2 535 229 |

Utleier har eiendomsretten til driftsmidlene, og det er ikke grunnlag for aktivering. Lokaler leies av Røsand Industriområde AS.



Note 7 Mellomværende med selskap i samme konsern

I regnskapspostene i balansen inngår fordringer / gjeld til konsernselskap med følgende beløp:

| Fordringer | 2021 | 2020 |
|-----------------------|-------------------|-------------------|
| Kundefordringer | 315 259 | 0 |
| Konsernbidrag | 23 171 185 | 19 000 000 |
| Konsernkonto | 73 671 394 | 68 082 426 |
| Sum fordringer | 97 157 838 | 87 082 426 |

| Gjeld | 2021 | 2020 |
|------------------|-------------------|--------------|
| Leverandørgjeld | 0 | 7 500 |
| Utbytte | 30 000 000 | 0 |
| Sum gjeld | 30 000 000 | 7 500 |

Bokførte renteinntekter på selskap i samme konsern utgjør kr. 194 665 for regnskapsåret 2021.

Selskapet inngår i konsernkontosystem tilrettelagt av DNB for AF Gruppen ASA og dets datterselskaper, hvor AF Gruppen Norge AS er toppkontoinnehaver. Deltagende selskap er solidarisk ansvarlig for innvilget kassekreditt. Per 31.12.2021 har selskapet saldo på kr. 73 671 394 i konsernkontosystemet. Saldo på konsernkontoordning klassifiseres som kortsiktig mellomværende med AF Gruppen Norge AS i regnskapet.

Note 8 Andre langsiktige aksjer og andeler

| Selskap | Eierandel | Balanseført verdi |
|--|------------------|--------------------------|
| Andre investeringer med eierandel under 10 % | | 726 650 |
| Sum | | 726 650 |



Note 9 Skatt

| Årets skattekostnad | 2021 | 2020 |
|--|------------------|------------------|
| Resultatført skatt på ordinært resultat: | | |
| Betalbar skatt | 0 | 8 045 305 |
| Endring i utsatt skatt | 3 431 312 | -5 260 295 |
| Skattekostnad ordinært resultat | 3 431 312 | 2 785 010 |
| Skattepliktig inntekt: | | |
| Ordinært resultat før skatt | 15 037 258 | 12 258 446 |
| Permanente forskjeller | 559 619 | 400 689 |
| Endring i midlertidige forskjeller | -38 768 061 | 23 910 432 |
| Mottatt konsernbidrag | 23 171 185 | 0 |
| Avgitt konsernbidrag | 0 | -36 569 566 |
| Skattepliktig inntekt | 0 | 0 |
| Betalbar skatt i balansen: | | |
| Betalbar skatt på årets resultat | -5 097 661 | 8 045 305 |
| Betalbar skatt på avgitt konsernbidrag | 0 | -8 045 305 |
| Betalbar skatt på mottatt konsernbidrag | 5 097 661 | 0 |
| Sum betalbar skatt i balansen | 0 | 0 |

Skatteeffekten av midlertidige forskjeller og underskudd til fremføring som har gitt opphav til utsatt skatt og utsatte skattefordeler, spesifisert på typer av midlertidige forskjeller

| | 2021 | 2020 | Endring |
|----------------------------------|-------------------|-------------------|--------------------|
| Varige driftsmidler | -465 429 | -319 381 | 146 047 |
| Tilvirkningskontrakter | 62 071 330 | 25 647 108 | -36 424 222 |
| Fordringer | -5 000 | 0 | 5 000 |
| Gevinst - og tapskonto | -88 402 | -110 501 | -22 099 |
| Avsetninger mv | -4 147 194 | -6 619 982 | -2 472 788 |
| Pensjonspremie/- forpliktelse | -1 670 182 | -1 670 182 | 0 |
| Sum | 55 695 124 | 16 927 062 | -38 768 061 |
| Grunnlag for utsatt skatt | 55 695 124 | 16 927 062 | -38 768 061 |
| Utsatt skatt (22 %) | 12 252 927 | 3 723 954 | -8 528 973 |

Note 10 Egenkapital

| | Aksjekapital | Annen innskutt egenkapital | Annen egenkapital | Sum |
|------------------------------|------------------|----------------------------|-------------------|------------------|
| Egenkapital pr 01.01 | 4 186 132 | 4 063 678 | 0 | 8 249 810 |
| Mottatt konsernbidrag | | 18 073 524 | | 18 073 524 |
| Avsatt utbytte | | | -30 000 000 | -30 000 000 |
| Årets resultat | | | 11 605 946 | 11 605 946 |
| Disponering av egenkapitalen | | -18 394 054 | 18 394 054 | 0 |
| Opsjoner ansatte | | 485 338 | | 485 338 |
| Egenkapital pr. 31.12 | 4 186 132 | 4 228 487 | 0 | 8 414 618 |



Note 11 Aksjonærer

Aksjekapitalen i Betonmast Røsand AS pr. 31.12 består av:

| | Antall | Pålydende | Bokført |
|-----------------|----------------|-----------|------------------|
| Ordinære aksjer | 176 184 | 23,8 | 4 186 132 |
| Sum | 176 184 | | 4 186 132 |

Eierstruktur

De største aksjonærene i % pr. 31.12 var:

| | Ordinære | Eierandel | Stemmeandel |
|--------------|----------|-----------|-------------|
| Betonmast AS | 176 184 | 100,0 | 100,0 |


Note 12 Bundne bankinnskudd

| | 2021 | 2020 |
|---------------------------|-----------|-----------|
| Bundne skattetrekksmidler | 2 049 560 | 2 212 969 |



Betonmast Røsand AS Kontantstrømanalyse Pr 31.12.2021

| Kontantstrømmer fra operasjonelle aktiviteter | 2021 | 2020 |
|---|---------------------|-------------------|
| Resultat før skatt | 15 037 258 | 12 258 446 |
| Ordinære av- og nedskrivninger | 121 562 | 181 031 |
| Regnskapsmessig resultat avgang driftsmidler | - | - |
| Betalte skatter | - | - |
| Opsjoner ansatte | 485 338 | 208 087 |
| Endring i kundefordringer | 4 146 936 | 9 096 453 |
| Avsatte pensjoner | - | - |
| Endring i leverandørgjeld | - 7 685 894 | 50 703 |
| Endring i andre tidsavgrensningsposter | - 68 893 818 | 222 651 |
| Netto kontantstrøm fra operasjonelle aktiviteter | - 56 788 618 | 22 017 371 |
| Kontantstrømmer fra investeringsaktiviteter | | |
| Innbetalinger ved salg av varige driftsmidler | - | - |
| Nedskrivning av finansielle eiendeler | - | 26 500 |
| Utbetalinger ved kjøp av varige driftsmidler | - | - |
| Innbetalinger ved salg av aksjer og andeler i andre foretak | 1 000 000 | 250 000 |
| Netto kontantstrøm fra investeringsaktiviteter | 1 000 000 | 276 500 |
| Kontantstrømmer fra finansieringsaktiviteter | | |
| Nedbetaling av langsiktig gjeld | - | - |
| Endring langsiktig fordring | - | - |
| Innbetalinger ved konsernbidrag | 19 000 000 | - |
| Utbetalinger ved konsernbidrag | 36 569 566 | - |
| Utbytte | - - | 22 000 000 |
| Netto kontantstrøm fra finansieringsaktiviteter | 55 569 566 - | 22 000 000 |
| Netto endring i likvider i året | - 219 052 | 293 871 |
| Kontanter og bankinnskudd pr 01.01 | 2 268 612 | 1 974 741 |
| Kontanter og bankinnskudd pr balansedag | 2 049 560 | 2 268 612 |

 rk2pLryZq-Hyln6US1W5



Document history

COMPLETED BY ALL:
04.03.2022 11:16

SENT BY OWNER:
Erik Sivertsen · 04.03.2022 08:58

DOCUMENT ID:
Hyln6US1W5

ENVELOPE ID:
rk2pLryZq-Hyln6US1W5

DOCUMENT NAME:
Betonmast Røsand m ks.pdf
13 pages

Activity log

| RECIPIENT | ACTION* | TIMESTAMP (CET) | METHOD | DETAILS |
|--|---------------|------------------|--------|---------------------|
| Stein Erik Pedersen stein.erik.pedersen@betonmast.no | Signed | 04.03.2022 09:21 | Email | IP: 88.94.55.55 |
| | Authenticated | 04.03.2022 09:21 | Low | IP: 88.94.55.55 |
| Karianne Børresen Moksnes karianne.moksnes@betonmast.no | Signed | 04.03.2022 09:47 | Email | IP: 213.236.219.146 |
| | Authenticated | 04.03.2022 09:46 | Low | IP: 213.236.219.146 |
| Jørgen Evensen jorgen.evensen@betonmast.no | Signed | 04.03.2022 10:25 | Email | IP: 213.236.219.146 |
| | Authenticated | 04.03.2022 10:25 | Low | IP: 213.236.219.146 |
| Eskild Røsand eskild.rosand@betonmast.no | Signed | 04.03.2022 11:16 | Email | IP: 77.16.78.164 |
| | Authenticated | 04.03.2022 11:16 | Low | IP: 77.16.78.164 |

* Action describes both the signing and authentication performed by each recipient. Authentication refers to the ID method used to access the document.

Custom events

No custom events related to this document

Verified ensures that the document has been signed according to the method stated above. Copies of signed documents are securely stored by Verified.

To review the signature validity, please open this PDF using Adobe Reader.

