



ÅRSREGNSKAPET FOR REGNSKAPSÅRET 2022 - GENERELL INFORMASJON

Enheten

Organisasjonsnummer:	989 168 878
Organisasjonsform:	Aksjeselskap
Foretaksnavn:	GJO HOLDING AS
Forretningsadresse:	c/o Johan Otto Oldernes Havseilervegen 20 7053 RANHEIM

Regnskapsår

Årsregnskapets periode:	01.01.2022 - 31.12.2022
-------------------------	-------------------------

Konsern

Morselskap i konsern:	Ja
Konsernregnskap lagt ved:	Ja

Regnskapsregler

Regler for små foretak benyttet:	Ja
Benyttet ved utarbeidelsen av årsregnskapet til selskapet:	Regnskapslovens alminnelige regler
Benyttet ved utarbeidelsen av årsregnskapet til konsernet:	Regnskapslovens alminnelige regler

Årsregnskapet fastsatt av kompetent organ

Bekreftet av representant for selskapet:	Johan Otto Oldernes
Dato for fastsettelse av årsregnskapet:	12.06.2023

Grunnlag for avgivelse

År 2022: Årsregnskapet er elektronisk innlevert
År 2021: Tall er hentet fra elektronisk innlevert årsregnskap fra 2022

Det er ikke krav til at årsregnskapet m.v. som sendes til Regnskapsregisteret er undertegnet. Kontrollen på at dette er utført ligger hos revisor/enhetens øverste organ. Sikkerheten ivaretas ved at innsender har rolle/rettighet for innsending av årsregnskapet via Altinn, og ved at det bekreftes at årsregnskapet er fastsatt av kompetent organ.

Brønnøysundregistrene, 14.06.2024



Resultatregnskap

Beløp i: NOK	Note	2022	2021
RESULTATREGNSKAP			
Inntekter			
Annen driftsinntekt	1	237 955	544 868
Sum inntekter		237 955	544 868
Kostnader			
Annen driftskostnad	2	113 283	160 615
Sum kostnader		113 283	160 615
Driftsresultat		124 672	384 253
Finansinntekter og finanskostnader			
Inntekt på investering i datterselskap og tilknyttet selskap			1 020 000
Annen renteinntekt		33 728	
Annen finansinntekt			14 491
Sum finansinntekter		33 728	1 034 491
Nedskrivning av finansielle eiendeler			156 046
Annen rentekostnad		92 522	50 292
Sum finanskostnader		92 522	206 338
Netto finans		-58 794	828 153
Ordinært resultat før skattekostnad		65 878	1 212 406
Ordinært resultat etter skattekostnad		65 878	1 212 406
Årsresultat		65 878	1 212 406
Overføringer og disponeringer			
Tilleggsutbytte			1 000 000
Overføringer til/fra annen egenkapital	3	65 878	212 406
Sum overføringer og disponeringer		65 878	1 212 406



Balanse

Beløp i: NOK	Note	2022	2021
BALANSE - EIENDELER			
Anleggsmidler			
Immaterielle eiendeler			
Varige driftsmidler			
Tomter, bygninger og annen fast eiendom			4 224 350
Sum varige driftsmidler			4 224 350
Finansielle anleggsmidler			
Investering i datterselskap	4	1 784 300	1 784 300
Investeringer i aksjer og andeler	4	1 737 951	1 737 951
Andre fordringer	5	2 385 141	2 045 263
Sum finansielle anleggsmidler		5 907 392	5 567 514
Sum anleggsmidler		5 907 392	9 791 864
Omløpsmidler			
Varer			
Fordringer			
Konsernfordringer			1 020 000
Sum fordringer			1 020 000
Bankinnskudd, kontanter og lignende			
Bankinnskudd, kontanter og lignende		2 111 179	486 181
Sum bankinnskudd, kontanter og lignende		2 111 179	486 181
Sum omløpsmidler		2 111 179	1 506 181
SUM EIENDELER		8 018 571	11 298 045

BALANSE - EGENKAPITAL OG GJELD

Egenkapital

Innskutt egenkapital



Balanse

Beløp i: NOK	Note	2022	2021
Selskapskapital	3	169 000	169 000
Sum innskutt egenkapital		169 000	169 000
Opptjent egenkapital			
Annen egenkapital	3	7 849 195	7 783 317
Sum opptjent egenkapital		7 849 195	7 783 317
Sum egenkapital		8 018 195	7 952 317
Gjeld			
Langsiktig gjeld			
Annen langsiktig gjeld			
Øvrig langsiktig gjeld			2 778 813
Sum annen langsiktig gjeld			2 778 813
Sum langsiktig gjeld		0	2 778 813
Kortsiktig gjeld			
Leverandørgjeld		375	-3 346
Annen kortsiktig gjeld			570 261
Sum kortsiktig gjeld		375	566 915
Sum gjeld		375	3 345 728
SUM EGENKAPITAL OG GJELD		8 018 570	11 298 045



Konsernets resultatregnskap

Beløp i: NOK	Note	2022	2021
RESULTATREGNSKAP			
Inntekter			
Salgsinntekt		108 150 861	107 460 991
Leieinntekt		4 514 058	3 927 948
Gevinst ved salg anleggsmidler		153 955	466 868
Sum inntekter		112 818 874	111 855 807
Kostnader			
Varekostnad		73 244 916	61 311 169
Lønnskostnad	1	33 190 757	31 807 370
Avskrivning på varige driftsmidler og immaterielle eiendeler	2	825 374	604 383
Annen driftskostnad		6 634 588	6 564 039
Sum kostnader		113 895 635	100 286 961
Driftsresultat		-1 076 761	11 568 846
Finansinntekter og finanskostnader			
Annen finansinntekt		54 777	31 735
Sum finansinntekter		54 777	31 735
Nedskrivning av finansielle eiendeler			156 046
Annen rentekostnad		1 613 634	996 593
Sum finanskostnader		1 613 634	1 152 639
Netto finans		-1 558 857	-1 120 904
Ordinært resultat før skattekostnad		-2 635 618	10 447 942
Skattekostnad på ordinært resultat	3	-605 345	2 140 277
Ordinært resultat etter skattekostnad		-2 030 273	8 307 665
Årsresultat		-2 030 273	8 307 665
Minoritetsinteresser		-1 034 112	3 459 149
Årsresultat etter minoritetsinteresser		-996 161	4 848 516
Overføringer og disponeringer			



Konsernets resultatregnskap

Beløp i: NOK	Note	2022	2021
Overføringer til/fra annen egenkapital		-996 161	
Sum overføringer og disponeringer		-996 161	



Konsernets balanse

Beløp i: NOK	Note	2022	2021
BALANSE - EIENDELER			
Anleggsmidler			
Immaterielle eiendeler			
Varige driftsmidler			
Tomter, bygninger og annen fast eiendom	4	55 927 556	60 048 226
Driftsløsøre, inventar, verktøy, kontormaskiner og lignende	4	1 573 663	1 021 258
Sum varige driftsmidler		57 501 219	61 069 484
Sum anleggsmidler		57 501 219	61 069 484
Omløpsmidler			
Varer			
Varer		36 618	
Sum varer		36 618	
Fordringer			
Kundefordringer		16 109 461	17 513 917
Andre fordringer	5	2 798 972	2 785 863
Andre fordringer		5 330 890	1 811 280
Sum fordringer		24 239 323	22 111 060
Bankinnskudd, kontanter og lignende			
Bankinnskudd, kontanter og lignende	6	11 490 508	21 766 695
Sum bankinnskudd, kontanter og lignende		11 490 508	21 766 695
Sum omløpsmidler		35 766 449	43 877 755
SUM EIENDELER		93 267 668	104 947 239
BALANSE - EGENKAPITAL OG GJELD			
Egenkapital			
Innskutt egenkapital			
Selskapskapital	7	169 000	169 000



Konsernets balanse

Beløp i: NOK	Note	2022	2021
Sum innskutt egenkapital		169 000	169 000
Opptjent egenkapital			
Annen egenkapital		22 091 314	23 087 476
Sum opptjent egenkapital		22 091 314	23 087 476
Minoritetsinteresser		14 213 135	15 247 247
Sum egenkapital		36 473 449	38 503 723
Gjeld			
Langsiktig gjeld			
Utsatt skatt	3	91 641	1 595 845
Sum avsetninger for forpliktelser		91 641	1 595 845
Annen langsiktig gjeld			
Øvrig langsiktig gjeld	4	39 707 257	42 689 136
Sum annen langsiktig gjeld		39 707 257	42 689 136
Sum langsiktig gjeld		39 798 898	44 284 981
Kortsiktig gjeld			
Leverandørgjeld		9 521 812	9 052 467
Betalbar skatt	3	898 859	1 886 322
Skyldige offentlige avgifter		3 429 066	5 745 232
Utbytte			1 549 865
Annen kortsiktig gjeld		3 145 585	3 924 649
Sum kortsiktig gjeld		16 995 322	22 158 535
Sum gjeld		56 794 220	66 443 516
SUM EGENKAPITAL OG GJELD		93 267 669	104 947 239



Brønnøysundregistrene

ÅRSREGNSKAP FOR REGNSKAPSÅRET 2022 - GENERELL INFORMASJON

Journalnummer: 2023 588934

Enheten

Organisasjonsnummer: 989 168 878
Organisasjonsform: Aksjeselskap
Foretaksnavn: GJO HOLDING AS
Forretningsadresse: c/o Johan Otto Oldernes
Havseilervegen 20
7053 RANHEIM

Regnskapsår

Årsregnskapets periode: 01.01.2022 - 31.12.2022

Konsern

Mørselskap i konsern: Ja
Konsernregnskap lagt ved: Ja

Regnskapsregler

Regler for små foretak benyttet: Ja
Benyttet ved utarbeidelsen av
årsregnskapet til selskapet: Regnskapslovens alminnelige regler
Benyttet ved utarbeidelsen av
årsregnskapet til konsernet: Regnskapslovens alminnelige regler

Årsregnskapet fastsatt av kompetent organ

Bekreftet av representant for selskapet: Johan Otto Oldernes
Dato for fastsettelse av årsregnskapet: 12.06.2023

Grunnlag for avgivelse

År 2022: Årsregnskap er elektronisk innlevert.
År 2021: Tall er hentet fra elektronisk innlevert årsregnskap fra 2022.

Det er ikke krav til at årsregnskapet m.v. som sendes til Regnskapsregisteret er undertegnet. Kontrollen på at dette er utført ligger hos revisor/enhetens øverste organ. Sikkerheten ivaretas ved at innsender har rolle/rettighet for innsending av årsregnskapet via Altinn, og ved at det bekreftes at årsregnskapet er fastsatt av kompetent organ.

Brønnøysundregistrene, 19.07.2023



Organisasjonsnr: 989 168 878
GJO HOLDING AS

RESULTATREGNSKAP

Beløp i: NOK	Note	2022	2021
RESULTATREGNSKAP			
Inntekter			
Annen driftsinntekt	1	237 955	544 868
Sum inntekter		237 955	544 868
Kostnader			
Annen driftskostnad	2	113 283	160 615
Sum kostnader		113 283	160 615
Driftsresultat		124 672	384 253
Finansinntekter og finanskostnader			
Inntekt på investering i datterselskap og tilknyttet selskap			1 020 000
Annen renteinntekt		33 728	
Annen finansinntekt			14 491
Sum finansinntekter		33 728	1 034 491
Nedskrivning av finansielle eiendeler			
Annen rentekostnad		92 522	50 292
Sum finanskostnader		92 522	206 338
Netto finans		-58 794	828 153
Ordinært resultat før skattekostnad		65 878	1 212 406
Ordinært resultat etter skattekostnad		65 878	1 212 406
Årsresultat		65 878	1 212 406
Overføringer og disponeringer			
Tilleggsutbytte			1 000 000
Overføringer til/fra annen egenkapital	3	65 878	212 406
Sum overføringer og disponeringer		65 878	1 212 406



Organisasjonsnr: 989 168 878
GJO HOLDING AS

BALANSE

Beløp i: NOK **Note** **2022** **2021**

BALANSE - EIENDELER

Anleggsmidler Immaterielle eiendeler

Varige driftsmidler
Tomter, bygninger og annen fast eiendom 4 224 350
Sum varige driftsmidler 4 224 350

Finansielle anleggsmidler
Investering i datterselskap 4 1 784 300 1 784 300
Investeringer i aksjer og andeler 4 1 737 951 1 737 951
Andre fordringer 5 2 385 141 2 045 263
Sum finansielle anleggsmidler 5 907 392 5 567 514
Sum anleggsmidler 5 907 392 9 791 864

Omløpsmidler Varer

Fordringer
Konsernfordringer 1 020 000
Sum fordringer 1 020 000

Bankinnskudd, kontanter og lignende
Bankinnskudd, kontanter og lignende 2 111 179 486 181
Sum bankinnskudd, kontanter og lignende 2 111 179 486 181

Sum omløpsmidler 2 111 179 1 506 181

SUM EIENDELER 8 018 571 11 298 045

BALANSE - EGENKAPITAL OG GJELD

Egenkapital
Innskutt egenkapital
Selskapskapital 3 169 000 169 000
Sum innskutt egenkapital 169 000 169 000

Opptjent egenkapital
Annen egenkapital 3 7 849 195 7 783 317
Sum opptjent egenkapital 7 849 195 7 783 317



Sum egenkapital	8 018 195	7 952 317
Gjeld		
Langsiktig gjeld		
Annen langsiktig gjeld		
Øvrig langsiktig gjeld		2 778 813
Sum annen langsiktig gjeld		2 778 813
Sum langsiktig gjeld	0	2 778 813
Kortsiktig gjeld		
Leverandørgjeld	375	-3 346
Annen kortsiktig gjeld		570 261
Sum kortsiktig gjeld	375	566 915
Sum gjeld	375	3 345 728
SUM EGENKAPITAL OG GJELD	8 018 570	11 298 045



Organisasjonsnr: 989 168 878
GJO HOLDING AS

KONSERNRESULTATREGNSKAP

Beløp i: NOK	Note	2022	2021
RESULTATREGNSKAP			
Inntekter			
Salgsinntekt		108 150 861	107 460 991
Leieinntekt		4 514 058	3 927 948
Gevinst ved salg anleggsmidler		153 955	466 868
Sum inntekter		112 818 874	111 855 807
Kostnader			
Varekostnad		73 244 916	61 311 169
Lønnskostnad	1	33 190 757	31 807 370
Avskrivning på varige driftsmidler og immaterielle eiendeler	2	825 374	604 383
Annen driftskostnad		6 634 588	6 564 039
Sum kostnader		113 895 635	100 286 961
Driftsresultat		-1 076 761	11 568 846
Finansinntekter og finanskostnader			
Annen finansinntekt		54 777	31 735
Sum finansinntekter		54 777	31 735
Nedskrivning av finansielle eiendeler			156 046
Annen rentekostnad		1 613 634	996 593
Sum finanskostnader		1 613 634	1 152 639
Netto finans		-1 558 857	-1 120 904
Ordinært resultat før skattekostnad		-2 635 618	10 447 942
Skattekostnad på ordinært resultat	3	-605 345	2 140 277
Ordinært resultat etter skattekostnad		-2 030 273	8 307 665
Årsresultat		-2 030 273	8 307 665
Minoritetsinteresser		-1 034 112	3 459 149
Årsresultat etter minoritetsinteresser		-996 161	4 848 516
Overføringer og disponeringer			
Overføringer til/fra annen egenkapital		-996 161	
Sum overføringer og disponeringer		-996 161	





Organisasjonsnr: 989 168 878
GJO HOLDING AS

KONSERNBALANSE

Beløp i: NOK	Note	2022	2021
BALANSE - EIENDELER			
Anleggsmidler			
Immaterielle eiendeler			
Varige driftsmidler			
Tomter, bygninger og annen fast eiendom			
	4	55 927 556	60 048 226
Driftsløsøre, inventar, verktøy, kontormaskiner og lignende			
	4	1 573 663	1 021 258
Sum varige driftsmidler			
		57 501 219	61 069 484
Sum anleggsmidler			
		57 501 219	61 069 484
Omløpsmidler			
Varer			
Varer			
		36 618	
Sum varer			
		36 618	
Fordringer			
Kundefordringer			
		16 109 461	17 513 917
Andre fordringer			
	5	2 798 972	2 785 863
Andre fordringer			
		5 330 890	1 811 280
Sum fordringer			
		24 239 323	22 111 060
Bankinnskudd, kontanter og lignende			
Bankinnskudd, kontanter og lignende			
	6	11 490 508	21 766 695
Sum bankinnskudd, kontanter og lignende			
		11 490 508	21 766 695
Sum omløpsmidler			
		35 766 449	43 877 755
SUM EIENDELER			
		93 267 668	104 947 239
BALANSE - EGENKAPITAL OG GJELD			
Egenkapital			
Innskutt egenkapital			
Selskapskapital			
	7	169 000	169 000
Sum innskutt egenkapital			
		169 000	169 000
Opptjent egenkapital			
Annen egenkapital			
		22 091 314	23 087 476
Sum opptjent egenkapital			
		22 091 314	23 087 476



Minoritetsinteresser		14 213 135	15 247 247
Sum egenkapital		36 473 449	38 503 723
Gjeld			
Langsiktig gjeld			
Utsatt skatt	3	91 641	1 595 845
Sum avsetninger for forpliktelseser		91 641	1 595 845
Annen langsiktig gjeld			
Øvrig langsiktig gjeld	4	39 707 257	42 689 136
Sum annen langsiktig gjeld		39 707 257	42 689 136
Sum langsiktig gjeld		39 798 898	44 284 981
Kortsiktig gjeld			
Leverandørgjeld		9 521 812	9 052 467
Betalbar skatt	3	898 859	1 886 322
Skyldige offentlige avgifter		3 429 066	5 745 232
Utbytte			1 549 865
Annen kortsiktig gjeld		3 145 585	3 924 649
Sum kortsiktig gjeld		16 995 322	22 158 535
Sum gjeld		56 794 220	66 443 516
SUM EGENKAPITAL OG GJELD		93 267 669	104 947 239



Organisasjonsnr: 989 168 878
GJO HOLDING AS

NOTEOPPLYSNINGER - SELSKAP - alle poster oppgitt i hele tall

Note
0

Regnskapsprinsipper

Regnskapsprinsipper Generelt I årsregnskapet er alle poster verdsatt og periodisert i overensstemmelse med regnskapslovens bestemmelser for små foretak og reglene som følger av god regnskapsskikk. Inntekter Inntektsføring gjøres fortløpende. Klassifisering Omløpsposter er poster som knytter seg til oppdragsvirksomheten eller fordringer som tilbakebetales innne et år, samt eiendeler som ikke er bestemt til varig eie eller bruk for virksomheten. Skillet mellom kortsiktig og langsiktig gjeld trekkes ved et år til forfallstidspunkt. Aksjer Selskapet har investering i aksjer som er av både langsiktig og kortsiktig karakter. Anleggsaksjer vurderes til anskaffelseskost og nedskrives hvis verdifall ikke anses å være forbigående. Omløpsaksjer vurderes til det laveste av kostpris og virkelig verdi. Vurderingen for omløpsaksjer gjøres under ett som en portefølje. Fordringer Kundefordringer og andre fordringer er vurdert til pålydende med fradrag for forventet tap. Avsetning til forventet tap gjøres på grunnlag av individuell vurdering av de enkelte fordringene. Skatt Skatter kostnadsføres det år de påløper, det vil si at skattekostnaden er knyttet til det regnskapsmessige resultat før skatt. Skattekostnaden består av betalbar skatt (skatt på årets direkte skattepliktige inntekt) og endringen i netto utsatt skatt. Utsatt skatt og utsatt skattefordel er presentert som netto tall i balansen.

Note

Antall årsverk i regnskapsåret
0.00

Sum	Beløp
-----	-------

<u>Balanseført verdi 31.12.</u>	<u>Varige driftsmidler</u>	<u>Immaterielle eiend.</u>
---------------------------------	----------------------------	----------------------------

Konsernregnskap

Morselskapet sitt navn

Forretningskontor for morselskapet

Begrunnelse for at datterselskap er utelatt fra konsolideringen



Konsern, tilknyttet selskap m.v. - fordringer og gjeld

Fordringer

<u>Samlet beløp - tilknyttet selskap</u>	<u>Årets</u>	<u>Fjorårets</u>	
<u>Samlet beløp - foretak i samme konsern</u>	<u>Årets</u>	<u>Fjorårets</u>	
<u>Samlet beløp - foretak i samme konsern</u>	<u>Årets</u>	<u>Fjorårets</u>	
<u>Samlet beløp - felles kontrollert virksomhet</u>	<u>Årets</u>	<u>Fjorårets</u>	
<u>Pantstillelse</u>		<u>Beløp</u>	
<u>Beholdning av egne aksjer</u>	<u>Antall</u>	<u>Pålydende</u>	<u>Andel av aksjek.</u>

Note

5

Lån og sikkerhetsstillelse til medlemmer

Opplysninger om:

Medlemmer av:

<u>Samlet lån</u>	<u>Styret</u>	<u>Andre organ</u>
	2385141.00	

Mer om lån og sikkerhetsstillelse



Organisasjonsnr: 989 168 878
GJO HOLDING AS

NOTEOPPLYSNINGER - KONSERN - alle poster oppgitt i hele tall

Note
0

Regnskapsprinsipper

Generelt I årsregnskapet er alle poster verdsatt og periodisert i overensstemmelse med regnskapslovens bestemmelser og reglene som følger av god regnskapsskikk. Inntekter Inntektsføring ved salg av varer og tjenester gjøres fortløpende. Arbeid under utførelse Arbeid under utførelse er verdsatt etter løpende avregning med andel fortjeneste. Prosjekter under arbeid er periodisert i henhold til prosjektets fremdrift i samsvar med NRS-2 Anleggskontrakter. Klassifisering Omløpsmidler er poster som knytter seg til oppdragsvirksomheten eller fordringer som tilbakebetales innen et år, samt andre eiendeler som ikke er bestemt til varig eie eller bruk for virksomheten. Skillet mellom kortsiktig og langsiktig gjeld trekkes ved et år til forfallstidspunkt. Verdivurdering av eiendeler Varige driftsmidler er vurdert til historisk kostpris etter fradrag for bedriftsøkonomiske avskrivninger som er beregnet på grunnlag av kostpris og antatt økonomisk levetid som er 3-5 år. Nedskrivning av anleggsmidler er vurdert i hht NRS, Nedskrivning av anleggsmidler. Fordringer Kundefordringer og andre fordringer er vurdert til pålydende med fradrag for forventet tap. Avsetning til tap gjøres på grunnlag av individuell vurdering av de enkelte fordringene. Skatt Skatter kostnadsføres det år de påløper, det vil si at skattekostnaden er knyttet til balansen, det regnskapsmessige resultat før skatt. Skattekostnaden består av betalbar skatt (skatt på årets direkte skattepliktige inntekt) og endringen i netto utsatt skatt. Utsatt skatt og utsatt skattefordel er presentert netto i balansen.

Note
1

Antall årsverk i regnskapsåret
44.00

Note
1

Spesifisering av resultatregnskapet

Lønnskostnader

Lønn	Årets	Fjorårets
	26542826.00	25782599.00
Folketrygdavgift	Årets	Fjorårets
	4204732.00	3964911.00
Pensjonskostnader	Årets	Fjorårets
	1226280.00	1103186.00
Andre ytelser	Årets	Fjorårets



1216919.00 956674.00

<u>Sum lønnskostnader</u>	<u>Årets</u>	<u>Fjorårets</u>
	33190757.00	31807370.00

Note

Ekstraordinære inntekter og kostnader

<u>Sum</u>	<u>Beløp</u>
------------	--------------

Note

2

Varige driftsmidler og immaterielle eiendeler

<u>Anskaffelseskost 01.01.</u>	<u>Varige driftsmidler</u>	<u>Immaterielle eiend.</u>
	63909330.00	

<u>Tilgang i året</u>	<u>Varige driftsmidler</u>	<u>Immaterielle eiend.</u>
	1481460.00	

<u>Avgang i året</u>	<u>Varige driftsmidler</u>	<u>Immaterielle eiend.</u>
	-4224350.00	

<u>Anskaffelseskost 31.12.</u>	<u>Varige driftsmidler</u>	<u>Immaterielle eiend.</u>
	61166440.00	

<u>Samlede av-/nedskrivn.</u>	<u>Varige driftsmidler</u>	<u>Immaterielle eiend.</u>
	3665220.00	

<u>Balanseført verdi 31.12.</u>	<u>Varige driftsmidler</u>	<u>Immaterielle eiend.</u>
	57501220.00	

<u>Årets av-/nedskrivn.</u>	<u>Varige driftsmidler</u>	<u>Immaterielle eiend.</u>
	825374.00	

Anskaffelseskost - balanseførte lånekostnader, egentilvirkede anleggsmidler

Goodwill spesifisert for hvert enkelt virksomhetskjøp

Avskrivningsplan for goodwill som er lenger enn fem år - begrunnelse

Mer om varige driftsmidler/immaterielle eiendeler

Konsernregnskap

Morselskapet sitt navn

Forretningskontor for morselskapet



Begrunnelse for at datterselskap er utelatt fra konsolideringen

Konsern, tilknyttet selskap m.v. - fordringer og gjeld

Fordringer

<u>Samlet beløp - tilknyttet selskap</u>	<u>Årets</u>	<u>Fjorårets</u>	
<u>Samlet beløp - foretak i samme konsern</u>	<u>Årets</u>	<u>Fjorårets</u>	
<u>Samlet beløp - foretak i samme konsern</u>	<u>Årets</u>	<u>Fjorårets</u>	
<u>Samlet beløp - felles kontrollert virksomhet</u>	<u>Årets</u>	<u>Fjorårets</u>	
<u>Pantstillelse</u>		<u>Beløp</u>	
<u>Beholdning av egne aksjer</u>	<u>Antall</u>	<u>Pålydende</u>	<u>Andel av aksjek.</u>

Note

4

Gjeld

Gjeld som forfaller til betaling mer enn fem år etter regnskapsårets slutt
31607257.00

Gjeld sikret ved pant eller lignende sikkerhet i eiendeler
39707257.00

Balanseført verdi av de pantsatte eiendeler
57501220.00

Summen av garantiforpliktelser som ikke er regnskapsført

Garantiforpliktelser som er sikret ved pant

Mer om gjeld

Note

5

Lån og sikkerhetsstillelse til medlemmer

Opplysninger om:

Medlemmer av:

<u>Samlet lån</u>	<u>Styret</u>	<u>Andre organ</u>
	2385141.00	

Mer om lån og sikkerhetsstillelse



E.K. REVISJON

Til generalforsamlingen i Gjo Holding AS

Uavhengig revisors beretning

Konklusjon

Vi har revidert årsregnskapet for Gjo Holding AS som viser et overskudd i selskapsregnskapet på kr 65 878 og et underskudd i konsernregnskapet på kr 2 030 273 . Årsregnskapet består av:

- selskapsregnskapet, som består av balanse per 31. desember 2022, resultatregnskap og kontantstrømoppstilling for regnskapsåret avsluttet per denne datoen og noter til årsregnskapet, herunder et sammendrag av viktige regnskapsprinsipper, og
- konsernregnskapet, som består av balanse per 31. desember 2022, resultatregnskap og kontantstrømoppstilling for regnskapsåret avsluttet per denne datoen og noter til årsregnskapet, herunder et sammendrag av viktige regnskapsprinsipper.

Etter vår mening

- oppfyller årsregnskapet gjeldende lovkrav,
- gir selskapsregnskapet et rettviseende bilde av selskapets finansielle stilling per 31. desember 2022 og av dets resultater og kontantstrømmer for regnskapsåret avsluttet per denne datoen i samsvar med regnskapslovens regler og god regnskapskikk i Norge, og
- gir konsernregnskapet et rettviseende bilde av konsernets finansielle stilling per 31. desember 2022 og av dets resultater og kontantstrømmer for regnskapsåret avsluttet per denne datoen i samsvar med regnskapslovens regler og god regnskapskikk i Norge.

Grunnlag for konklusjonen

Vi har gjennomført revisjonen i samsvar med International Standards on Auditing (ISA-ene). Våre oppgaver og plikter i henhold til disse standardene er beskrevet nedenfor under *Revisors oppgaver og plikter ved revisjonen av årsregnskapet*. Vi er uavhengige av selskapet og konsernet i samsvar med kravene i relevante lover og forskrifter i Norge og International Code of Ethics for Professional Accountants (inkludert internasjonale uavhengighetsstandarder) utstedt av International Ethics Standards Board for Accountants (IESBA-reglene), og vi har overholdt våre øvrige etiske forpliktelser i samsvar med disse kravene. Innhentet revisjonsbevis er etter vår vurdering tilstrekkelig og hensiktsmessig som grunnlag for vår konklusjon.

Øvrig informasjon

Styret og daglig leder (ledelsen) er ansvarlige for informasjonen i årsberetningen. Øvrig informasjon omfatter informasjon i årsrapporten bortsett fra årsregnskapet og den tilhørende revisjonsberetningen. Vår konklusjon om årsregnskapet ovenfor dekker ikke informasjonen i årsberetningen.

E.K. Revisjon AS, Pirsenteret, Havnegata 9, 7010 Trondheim
Org. nr.: 990 455 376 MVA
Statsautoriserte revisorer, medlemmer av Den Norske Revisorforening



I forbindelse med revisjonen av årsregnskapet er det vår oppgave å lese årsberetningen. Formålet er å vurdere hvorvidt det foreligger vesentlig inkonsistens mellom årsberetningen og årsregnskapet og den kunnskap vi har opparbeidet oss under revisjonen av årsregnskapet, eller hvorvidt informasjon i årsberetningen ellers fremstår som vesentlig feil. Vi har plikt til å rapportere dersom årsberetningen fremstår som vesentlig feil. Vi har ingenting å rapportere i så henseende.

Basert på kunnskapen vi har opparbeidet oss i revisjonen, mener vi at årsberetningen

- er konsistent med årsregnskapet og
- inneholder de opplysninger som skal gis i henhold til gjeldende lovkrav.

Ledelsens ansvar for årsregnskapet

Ledelsen er ansvarlig for å utarbeide årsregnskapet og for at det gir et rettviseende bilde i samsvar med regnskapslovens regler og god regnskapsskikk i Norge. Ledelsen er også ansvarlig for slik intern kontroll som den finner nødvendig for å kunne utarbeide et årsregnskap som ikke inneholder vesentlig feilinformasjon, verken som følge av misligheter eller utilsiktede feil.

Ved utarbeidelsen av årsregnskapet er ledelsen ansvarlig for å ta standpunkt til selskapets og konsernets evne til fortsatt drift, og opplyse om forhold av betydning for fortsatt drift. Forutsetningen om fortsatt drift skal legges til grunn for årsregnskapet så lenge det ikke er sannsynlig at virksomheten vil bli avvirket.

Revisors oppgaver og plikter ved revisjonen av årsregnskapet

Vårt mål er å oppnå betryggende sikkerhet for at årsregnskapet som helhet ikke inneholder vesentlig feilinformasjon, verken som følge av misligheter eller utilsiktede feil, og å avgi en revisjonsberetning som inneholder vår konklusjon. Betryggende sikkerhet er en høy grad av sikkerhet, men ingen garanti for at en revisjon utført i samsvar med ISA-ene, alltid vil avdekke vesentlig feilinformasjon. Feilinformasjon kan oppstå som følge av misligheter eller utilsiktede feil. Feilinformasjon er å anse som vesentlig dersom den enkeltvis eller samlet med rimelighet kan forventes å påvirke de økonomiske beslutningene som brukerne foretar på grunnlag av årsregnskapet.

For videre beskrivelse av revisors oppgaver og plikter vises det til:

<https://revisorforeningen.no/revisjonsberetninger>

Trondheim, 12. juni 2023

E.K. Revisjon AS

Ingebrigt Eidsmo

Statsautorisert revisor



**Årsoppgjør 2022
for**

GJO Holding AS

Foretaksnr. 989168878



GJO Holding AS

Resultatregnskap

	Note	2022	2021
DRIFTSINNTEKTER OG DRIFTSKOSTNADER			
Driftsinntekter			
Annen driftsinntekt	1	237 955	544 868
Sum driftsinntekter		237 955	544 868
Driftskostnader			
Annen driftskostnad	2	113 283	160 615
Sum driftskostnader		113 283	160 615
DRIFTSRESULTAT		124 672	384 254
FINANSINNTEKTER OG FINANSKOSTNADER			
Finansinntekter			
Inntekt på investering i datterselskap		0	1 020 000
Annen renteinntekt		33 728	0
Annen finansinntekt		0	14 491
Sum finansinntekter		33 728	1 034 491
Finanskostnader			
Nedskr. av andre finansielle oml. midler		0	156 046
Annen rentekostnad		92 522	50 292
Sum finanskostnader		92 522	206 338
NETTO FINANSPOSTER		(58 794)	828 153
ORDINÆRT RES. FØR SKATTEKOSTNAD		65 878	1 212 406
Skattekostnad på ordinært resultat		0	0
ORDINÆRT RESULTAT		65 878	1 212 406
ARSRESULTAT		65 878	1 212 406
OVERFØRINGER			
Tilleggsutbytte		0	1 000 000
Overføringer annen egenkapital	3	65 878	212 406
SUM OVERFØRINGER		65 878	1 212 406

Årsregnskap for GJO Holding AS

Organisasjonsnr. 989168878

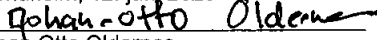


GJO Holding AS

Balanse pr. 31.12.2022

	Note	31.12.2022	31.12.2021
EIENDELER			
Anleggsmidler			
Varige driftsmidler			
Tomter, bygninger og annen fast eiendom		0	4 224 350
Finansielle anleggsmidler			
Investeringer i datterselskap	4	1 784 300	1 784 300
Investeringer i aksjer og andeler	4	1 737 951	1 737 951
Andre fordringer	5	2 385 141	2 045 263
Sum anleggsmidler		5 907 391	9 791 863
Omløpsmidler			
Fordringer på konsernselskap		0	1 020 000
Bankinnskudd, kontanter o.l.		2 111 179	486 181
Sum omløpsmidler		2 111 179	1 506 181
SUM EIENDELER		8 018 570	11 298 045
EGENKAPITAL OG GJELD			
Egenkapital			
Innskutt egenkapital			
Selskapskapital	3	169 000	169 000
Sum innskutt egenkapital		169 000	169 000
Opptjent egenkapital			
Annen egenkapital	3	7 849 195	7 783 317
Sum opptjent egenkapital		7 849 195	7 783 317
Sum egenkapital		8 018 195	7 952 317
Gjeld			
Annen langsiktig gjeld			
Øvrig langsiktig gjeld		0	2 778 813
Sum annen langsiktig gjeld		0	2 778 813
Kortsiktig gjeld			
Leverandørgjeld		375	(3 346)
Annen kortsiktig gjeld		0	570 261
Sum kortsiktig gjeld		375	566 915
SUM EGENKAPITAL OG GJELD		8 018 570	11 298 045

Trondheim, 12. juni 2023


Johan Otto Oldernes
styreleder/daglig leder



GJO Holding AS

Noter 2022

Regnskapsprinsipper

Generelt

I årsregnskapet er alle poster verdsatt og periodisert i overensstemmelse med regnskapslovens bestemmelser for små foretak og reglene som følger av god regnskapsskikk.

Inntekter

Inntektsføring gjøres fortløpende.

Klassifisering

Omløpsposter er poster som knytter seg til oppdragsvirksomheten eller fordringer som tilbakebetales innen et år, samt eiendeler som ikke er bestemt til varig eie eller bruk for virksomheten. Skillet mellom kortsiktig og langsiktig gjeld trekkes ved et år til forfallstidspunkt.

Aksjer

Selskapet har investering i aksjer som er av både langsiktig og kortsiktig karakter. Anleggsaksjer vurderes til anskaffelseskost og nedskrives hvis verdifall ikke anses å være forbigående. Omløpsaksjer vurderes til det laveste av kostpris og virkelig verdi. Vurderingen for omløpsaksjer gjøres under ett som en portefølje.

Fordringer

Kundefordringer og andre fordringer er vurdert til pålydende med fradrag for forventet tap. Avsetning til forventet tap gjøres på grunnlag av individuell vurdering av de enekte fordringene.

Skatt

Skatter kostnadsføres det år de påløper, det vil si at skattekostnaden er knyttet til det regnskapsmessige resultat før skatt. Skattekostnaden består av betalbar skatt (skatt på årets direkte skattepliktige inntekt) og endringen i netto utsatt skatt. Utsatt skatt og utsatt skattefordel er presentert som netto tall i balansen.

Note 1 - Annen driftsinntekt

Gjelder leieinntekter fra leilighet D203 i Strindfjordvegen 27 C og gevinst på salg av samme leilighet. Leilighet er solgt i desember 2022.

Note 2 - Annen driftskostnad

I posten inngår honorar til revisor med kr. 52.500,- inkl. mva for ordinær revisjon.

Det er ingen ansatte i selskapet. Det er ikke foretatt utbetalinger eller avsatt honorar til styret eller daglig leder. Selskapet er ikke pliktig til å ha tjenestepensjonsordning etter lov om obligatorisk tjenestepensjon.



GJO Holding AS

Noter 2022

Note 3 - Aksjekapital og aksjonærinformasjon

	Aksje- kapital	Annen egenkapital	Sum egenkapital
Beholdning 01.01.	169 000	7 783 317	7 952 317
Tilført fra årets resultat		65 878	65 878
Beholdning 31.12	169 000	7 849 195	8 018 195

Det er kun en aksjeklasse. Pålydende pr. aksje er kr. 100,-. Det er ingen begrensninger i stemmerett knyttet til noen av aksjene. Aksjene er pantsatt, pantehaver er GJO Holding AS.

Selskapets aksjonær

Johan Otto Oldernes 1 690 aksjer pålydene kr. 169.000,-.

Johan Otto Oldernes er styreleder og daglig leder i GJO Holding AS.

Det har ikke vært ansatte i selskapet i året.

Note 4 - Aksjer og andeler

GJO Holding AS eier 255 aksjer tilsvarende 51 % av aksjene i Etto Bygg AS, som for 2022 hadde underskudd etter skatt på kr. 2.155.703,- og bokført egenkapital pr. 31.12.2022 er kr. 37.209.239,-.

GJO Holding AS eier 50 % av andelene i Leangenveien 7 DA, som for 2022 hadde overskudd på kr. 59.552,- og bokført egenkapital pr 31.12.2022 er kr. - 4.362.759,-.

Selskapet eier aksjer og andeler i

Selskap	Org.nr./ISIN	Antall	Kostpris	Bokført
Etto Bygg AS	964131198	255 (51%)	1 784 300	1 784 300
Leangenveien 7 DA	915628680	50 %	1 737 950	1 737 950
Pareto World Wide Shipping AS	NO0010405558	941	156 046	0
SSUM			3 678 296	3 522 250

Aksjer og andeler er bokført til kostpris med fradrag for regnskapsmessig nedskrivning og tilbakebetalinger av aksjekapital eller overkursfond. Aksjenes og andelenes markedsverdi antas å ha høyere verdi enn bokført verdi.

Note 5 - Andre fordringer

Selskapets aksjonær Johan Otto Oldernes har 1 lån i selskapet. Det er belastet rente i hht gjeldende låneavtale. Lån er innefor fri egenkapital. Lånesaldo pr. 06.10.2015 var kr. 997.776,-.

Saldo 31.12.22	Rente 2022	Sikkerhet	Nedbetaling
2 385 141	32 025	Pant i aksjer i GJO Holding AS	Ikke avtalt



Styreprotokoll

Styremøte i GJO Holding AS 12. juni 2023

Til stede : Johan Otto Oldernes styreleder/daglig leder

Til behandling : Sak 1: Årsregnskap 2022
Sak 2: Eventuelt

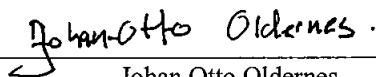
Sak 1 **Årsregnskap 2022**

Forslag til årsregnskap for 2022 ble gjennomgått, og styret legger frem resultatregnskap og balanse for godkjenning i selskapets ordinære generalforsamling 12. juni 2023.

Sak 2 **Eventuelt**

Ingen saker meldt.

Trondheim, 12. juni 2023



Johan Otto Oldernes
styreleder/daglig leder



GJO Holding AS
Organisasjonsnummer 989 168 878

PROTOKOLL ORDINÆR GENERALFORSAMLING 12. JUNI 2023

1. Åpning

På grunnlag av innkalling av 10. mai 2023 ble ordinær generalforsamling i GJO Holding AS åpnet av styreleder Johan O. Oldernes den 12. juni 2023 kl. 11.30 i selskapets lokaler. Det fremkom ingen bemerkninger til innkallelsen, og generalforsamling ble erklært for lovlig satt.

Følgende aksjonærer var til stede:

Johan O. Oldernes 1 690 aksjer

Til sammen var 100 % av aksjene til stede.

2. Valg av møteleder og protokollfører

Som møteleder ble styreleder Johan O. Oldernes valgt.

3. Fastsettelse av resultatregnskap og balanse

Årsberetning, resultatregnskap og balanse med noter ble gjennomgått. Resultatregnskap og balanse ble enstemmig fastsatt.

4. Anvendelse av overskudd

Styrets forslag om disponering av årsoverskudd kr. 65.878,- ble enstemmig vedtatt med følgende disponering:

Overført til annen egenkapital	kr. 65.878,-
Sum disponert	<u>kr. 65.878,-</u>

5. Fastsettelse av godtgjørelse til styre og revisor

Styrehonorar kr. 0,-

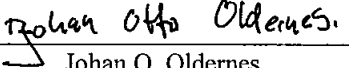
Godtgjørelse til revisor kr. 52.500,-

6. Valg

Det sittende styret ble gjenvalgt.

Generalforsamling ble deretter hevet.

Trondheim, 12. juni 2023


Johan O. Oldernes
møteleder