



## ÅRSREGNSKAPET FOR REGNSKAPSÅRET 2022 - GENERELL INFORMASJON

### Enheten

Organisasjonsnummer: 953 073 668  
Organisasjonsform: Aksjeselskap  
Foretaksnavn: JM CONSULT AS  
Forretningsadresse: Dr. Eyvin Dahls gate 3  
4011 STAVANGER

### Regnskapsår

Årsregnskapets periode: 01.01.2022 - 31.12.2022

### Konsern

Morselskap i konsern: Ja  
Konsernregnskap lagt ved: Nei

### Regnskapsregler

Regler for små foretak benyttet: Ja  
Benyttet ved utarbeidelsen av årsregnskapet til selskapet: Regnskapslovens alminnelige regler

### Årsregnskapet fastsatt av kompetent organ

Bekreftet av representant for selskapet: Kjell Haver Regnskapsservice AS  
Dato for fastsettelse av årsregnskapet: 12.07.2023

### Grunnlag for avgivelse

År 2022: Årsregnskapet er elektronisk innlevert  
År 2021: Tall er hentet fra elektronisk innlevert årsregnskap fra 2022

*Det er ikke krav til at årsregnskapet m.v. som sendes til Regnskapsregisteret er undertegnet. Kontrollen på at dette er utført ligger hos revisor/enhetens øverste organ. Sikkerheten ivaretas ved at innsender har rolle/rettighet for innsending av årsregnskapet via Altinn, og ved at det bekreftes at årsregnskapet er fastsatt av kompetent organ.*

Brønnøysundregistrene, 16.07.2024



## Resultatregnskap

Beløp i: NOK	Note	2022	2021
<b>RESULTATREGNSKAP</b>			
<b>Inntekter</b>			
Salgsinntekt	2	450 000	180 000
Annen driftsinntekt		30 000	
<b>Sum inntekter</b>		<b>480 000</b>	<b>180 000</b>
<b>Kostnader</b>			
Varekostnad		164 780	
Lønnskostnad	3		199 181
Avskrivning av driftsmidler	4	291 430	372 291
Nedskrivning av varige driftsmidler og immaterielle eiendeler	4		
Annen driftskostnad		-1 077 294	59 982
<b>Sum kostnader</b>		<b>-621 084</b>	<b>631 454</b>
<b>Driftsresultat</b>		<b>1 101 084</b>	<b>-451 454</b>
<b>Finansinntekter og finanskostnader</b>			
Renteinntekt fra foretak i samme konsern		52 629	24 480
Annen renteinntekt		253	98
Annen finansinntekt		1 457	
<b>Sum finansinntekter</b>		<b>54 338</b>	<b>24 578</b>
Verdiendring markedsbaserte omløpsmidler	5	5 239	11 192
Nedskrivning av finansielle eiendeler	7		
Annen rentekostnad		6 512	7 029
<b>Sum finanskostnader</b>		<b>11 751</b>	<b>18 221</b>
<b>Netto finans</b>		<b>42 587</b>	<b>6 358</b>
<b>Ordinært resultat før skattekostnad</b>		<b>1 143 671</b>	<b>-445 096</b>
Skattekostnad på resultat	6		
<b>Ordinært resultat etter skattekostnad</b>		<b>1 143 671</b>	<b>-445 096</b>
<b>Årsresultat</b>		<b>1 143 671</b>	<b>-445 096</b>
<b>Årsresultat etter minoritetsinteresser</b>		<b>1 143 671</b>	<b>-445 096</b>



## Resultatregnskap

Beløp i: NOK	Note	2022	2021
<b>Totalresultat</b>		<b>1 143 671</b>	<b>-445 096</b>
<b>Overføringer og disponeringer</b>			
Ordinært utbytte		2 000 000	
Overført fra annen egenkapital		-856 329	-445 096
<b>Sum overføringer og disponeringer</b>	8	<b>1 143 671</b>	<b>-445 096</b>



## Balanse

Beløp i: NOK	Note	2022	2021
<b>BALANSE - EIENDELER</b>			
<b>Anleggsmidler</b>			
<b>Immaterielle eiendeler</b>			
Utsatt skattefordel	6		
<b>Varige driftsmidler</b>			
Driftsløsøre, inventar o.a. utstyr	4	418 382	709 813
<b>Sum varige driftsmidler</b>		<b>418 382</b>	<b>709 813</b>
<b>Finansielle anleggsmidler</b>			
Investering i datterselskap	7	33 840 629	37 600 629
Investeringer i tilknyttet selskap	7	30 000	30 000
<b>Sum finansielle anleggsmidler</b>		<b>33 870 629</b>	<b>37 630 629</b>
<b>Sum anleggsmidler</b>		<b>34 289 011</b>	<b>38 340 442</b>
<b>Omløpsmidler</b>			
<b>Varer</b>			
<b>Fordringer</b>			
Kundefordringer		236 250	150 000
Andre kortsiktige fordringer		481 515	497 975
Konsernfordringer	2		260 841
<b>Sum fordringer</b>		<b>717 765</b>	<b>908 816</b>
<b>Investeringer</b>			
Markedsbaserte aksjer	5		5 239
Markedsbaserte obligasjoner	5		
Andre markedsbaserte finansielle instrumenter	5		
<b>Sum investeringer</b>			<b>5 239</b>
<b>Bankinnskudd, kontanter og lignende</b>			
Bankinnskudd, kontanter o.l.		3 876 051	131 290
<b>Sum bankinnskudd, kontanter og lignende</b>		<b>3 876 051</b>	<b>131 290</b>
<b>Sum omløpsmidler</b>		<b>4 593 816</b>	<b>1 045 345</b>



### Balanse

Beløp i: NOK	Note	2022	2021
<b>SUM EIENDELER</b>		<b>38 882 827</b>	<b>39 385 786</b>
<b>BALANSE - EGENKAPITAL OG GJELD</b>			
<b>Egenkapital</b>			
<b>Innskutt egenkapital</b>			
Aksjekapital	8, 9	2 600 000	2 600 000
Beholdning av egne aksjer	9		
Overkurs	8	950 000	950 000
<b>Sum innskutt egenkapital</b>		<b>3 550 000</b>	<b>3 550 000</b>
<b>Opptjent egenkapital</b>			
Annen egenkapital	8	32 031 705	34 392 256
<b>Sum opptjent egenkapital</b>		<b>32 031 705</b>	<b>34 392 256</b>
<b>Sum egenkapital</b>		<b>35 581 705</b>	<b>37 942 256</b>
<b>Gjeld</b>			
<b>Langsiktig gjeld</b>			
Utsatt skatt	6		
<b>Annen langsiktig gjeld</b>			
<b>Sum langsiktig gjeld</b>		<b>0</b>	<b>0</b>
<b>Kortsiktig gjeld</b>			
Leverandørgjeld		62 399	4 131
Betalbar skatt	6		
Skyldig offentlige avgifter		18 327	32 345
Utbytte	8	2 000 000	
Kortsiktig konserngjeld	2		
Annen kortsiktig gjeld		1 220 396	1 407 054
<b>Sum kortsiktig gjeld</b>		<b>3 301 122</b>	<b>1 443 530</b>
<b>Sum gjeld</b>		<b>3 301 122</b>	<b>1 443 530</b>
<b>SUM EGENKAPITAL OG GJELD</b>		<b>38 882 827</b>	<b>39 385 786</b>



## Balanse

<b>Beløp i: NOK</b>	<b>Note</b>	<b>2022</b>	<b>2021</b>
---------------------	-------------	-------------	-------------

---



## Brønnøysundregistrene

### ÅRSREGNSKAP FOR REGNSKAPSÅRET 2022 - GENERELL INFORMASJON

Journalnummer: 2023 628189

#### Enheten

Organisasjonsnummer: 953 073 668  
Organisasjonsform: Aksjeselskap  
Foretaksnavn: JM CONSULT AS  
Forretningsadresse: Dr. Eyvin Dahls gate 3  
4011 STAVANGER

#### Regnskapsår

Årsregnskapets periode: 01.01.2022 - 31.12.2022

#### Konsern

Morselskap i konsern: Ja  
Konsernregnskap lagt ved: Nei

#### Regnskapsregler

Regler for små foretak benyttet: Ja  
Benyttet ved utarbeidelsen av  
årsregnskapet til selskapet: Regnskapslovens alminnelige regler

#### Årsregnskapet fastsatt av kompetent organ

Bekreftet av representant for selskapet: Kjell Haver Regnskapsservice AS  
Dato for fastsettelse av årsregnskapet: 12.07.2023

#### Revisjon

Årsregnskapet er utarbeidet av ekstern  
autorisert regnskapsfører: Ja  
Ekstern autorisert regnskapsfører har i  
løpet av regnskapsåret bistått ved den  
løpende regnskapsføringen eller utført  
andre tjenester for selskapet enn å  
utarbeide årsregnskapet: Ja

#### Grunnlag for avgivelse

År 2022: Årsregnskap er elektronisk innlevert.  
År 2021: Tall er hentet fra elektronisk innlevert årsregnskap fra 2022.

*Det er ikke krav til at årsregnskapet m.v. som sendes til Regnskapsregisteret er undertegnet. Kontrollen på at dette er utført ligger hos revisor/enhetens øverste organ. Sikkerheten ivaretas ved at innsender har rolle/rettighet for innsending av årsregnskapet via Altinn, og ved at det bekreftes at årsregnskapet er fastsatt av kompetent organ.*

Brønnøysundregistrene, 31.07.2023

---

Brønnøysundregistrene  
Postadresse: Postboks 900, 8910 Brønnøysund  
Telefon: 75 00 75 00  
E-post: firmapost@brreg.no Internett: www.brreg.no  
Organisasjonsnummer: 974 760 673



Organisasjonsnr: 953 073 668  
JM CONSULT AS

## RESULTATREGNSKAP

Beløp i: NOK	Note	2022	2021
<b>RESULTATREGNSKAP</b>			
<b>Inntekter</b>			
Salgsinntekt	2	450 000	180 000
Annen driftsinntekt		30 000	
<b>Sum inntekter</b>		<b>480 000</b>	<b>180 000</b>
<b>Kostnader</b>			
Varekostnad		164 780	
Lønnskostnad	3		199 181
Avskrivning av driftsmidler	4	291 430	372 291
Nedskrivning av varige driftsmidler og immaterielle eiendeler	4		
Annen driftskostnad		-1 077 294	59 982
<b>Sum kostnader</b>		<b>-621 084</b>	<b>631 454</b>
<b>Driftsresultat</b>		<b>1 101 084</b>	<b>-451 454</b>
<b>Finansinntekter og finanskostnader</b>			
Renteinntekt fra foretak i samme konsern		52 629	24 480
Annen renteinntekt		253	98
Annen finansinntekt		1 457	
<b>Sum finansinntekter</b>		<b>54 338</b>	<b>24 578</b>
Verdiendring markedsbaserte omløpsmidler	5	5 239	11 192
Nedskrivning av finansielle eiendeler	7		
Annen rentekostnad		6 512	7 029
<b>Sum finanskostnader</b>		<b>11 751</b>	<b>18 221</b>
<b>Netto finans</b>		<b>42 587</b>	<b>6 358</b>
<b>Ordinært resultat før skattekostnad</b>		<b>1 143 671</b>	<b>-445 096</b>
Skattekostnad på resultat	6		
<b>Ordinært resultat etter skattekostnad</b>		<b>1 143 671</b>	<b>-445 096</b>
<b>Årsresultat</b>		<b>1 143 671</b>	<b>-445 096</b>
<b>Årsresultat etter minoritetsinteresser</b>		<b>1 143 671</b>	<b>-445 096</b>
<b>Totalresultat</b>		<b>1 143 671</b>	<b>-445 096</b>
<b>Overføringer og disponeringer</b>			



Ordinært utbytte		2 000 000	
Overført fra annen egenkapital		-856 329	-445 096
<b>Sum overføringer og disponeringer</b>	<b>8</b>	<b>1 143 671</b>	<b>-445 096</b>



Organisasjonsnr: 953 073 668  
JM CONSULT AS

## BALANSE

Beløp i: NOK	Note	2022	2021
--------------	------	------	------

### BALANSE - EIENDELER

#### Anleggsmidler

##### Immaterielle eiendeler

Utsatt skattefordel	6		
---------------------	---	--	--

##### Varige driftsmidler

Driftsløsøre, inventar o.			
---------------------------	--	--	--

a. utstyr	4	418 382	709 813
-----------	---	---------	---------

<b>Sum varige driftsmidler</b>		<b>418 382</b>	<b>709 813</b>
--------------------------------	--	----------------	----------------

##### Finansielle anleggsmidler

Investering i datterselskap	7	33 840 629	37 600 629
-----------------------------	---	------------	------------

Investeringer i			
-----------------	--	--	--

tilknyttet selskap	7	30 000	30 000
--------------------	---	--------	--------

<b>Sum finansielle</b>			
------------------------	--	--	--

<b>anleggsmidler</b>		<b>33 870 629</b>	<b>37 630 629</b>
----------------------	--	-------------------	-------------------

<b>Sum anleggsmidler</b>		<b>34 289 011</b>	<b>38 340 442</b>
--------------------------	--	-------------------	-------------------

#### Omløpsmidler

##### Varer

##### Fordringer

Kundefordringer		236 250	150 000
-----------------	--	---------	---------

Andre kortsiktige			
-------------------	--	--	--

fordringer		481 515	497 975
------------	--	---------	---------

Konsernfordringer	2		260 841
-------------------	---	--	---------

<b>Sum fordringer</b>		<b>717 765</b>	<b>908 816</b>
-----------------------	--	----------------	----------------

##### Investeringer

Markedsbaserte aksjer	5		5 239
-----------------------	---	--	-------

Markedsbaserte obligasjoner	5		
-----------------------------	---	--	--

Andre markedsbaserte			
----------------------	--	--	--

finansielle instrumenter	5		
--------------------------	---	--	--

<b>Sum investeringer</b>			<b>5 239</b>
--------------------------	--	--	--------------

##### Bankinnskudd, kontanter

##### og lignende

Bankinnskudd, kontanter o.			
----------------------------	--	--	--

l.		3 876 051	131 290
----	--	-----------	---------

<b>Sum bankinnskudd,</b>			
--------------------------	--	--	--

<b>kontanter og lignende</b>		<b>3 876 051</b>	<b>131 290</b>
------------------------------	--	------------------	----------------

<b>Sum omløpsmidler</b>		<b>4 593 816</b>	<b>1 045 345</b>
-------------------------	--	------------------	------------------

<b>SUM EIENDELER</b>		<b>38 882 827</b>	<b>39 385 786</b>
----------------------	--	-------------------	-------------------

### BALANSE - EGENKAPITAL OG

### GJELD



<b>Egenkapital</b>			
<b>Innskutt egenkapital</b>			
Aksjekapital	8, 9	2 600 000	2 600 000
Beholdning av egne aksjer	9		
Overkurs	8	950 000	950 000
<b>Sum innskutt egenkapital</b>		<b>3 550 000</b>	<b>3 550 000</b>
<b>Opptjent egenkapital</b>			
Annen egenkapital	8	32 031 705	34 392 256
<b>Sum opptjent egenkapital</b>		<b>32 031 705</b>	<b>34 392 256</b>
<b>Sum egenkapital</b>		<b>35 581 705</b>	<b>37 942 256</b>
<b>Gjeld</b>			
<b>Langsiktig gjeld</b>			
Utsatt skatt	6		
<b>Annen langsiktig gjeld</b>			
<b>Sum langsiktig gjeld</b>		<b>0</b>	<b>0</b>
<b>Kortsiktig gjeld</b>			
Leverandørgjeld		62 399	4 131
Betalbar skatt	6		
Skyldig offentlige avgifter		18 327	32 345
Utbytte	8	2 000 000	
Kortsiktig konserngjeld	2		
Annen kortsiktig gjeld		1 220 396	1 407 054
<b>Sum kortsiktig gjeld</b>		<b>3 301 122</b>	<b>1 443 530</b>
<b>Sum gjeld</b>		<b>3 301 122</b>	<b>1 443 530</b>
<b>SUM EGENKAPITAL OG GJELD</b>		<b>38 882 827</b>	<b>39 385 786</b>



Organisasjonsnr: 953 073 668  
JM CONSULT AS

NOTEOPPLYSNINGER - SELSKAP - alle poster oppgitt i hele tall

## Note

Antall årsverk i regnskapsåret  
1.50

<u>Sum</u>	<u>Beløp</u>
<u>Balanseført verdi 31.12.</u>	<u>Varige driftsmidler Immaterielle eiend.</u>

## Konsernregnskap

Morselskapet sitt navn

Forretningskontor for morselskapet

## Begrunnelse for at datterselskap er utelatt fra konsolideringen

<u>Samlet beløp - tilknyttet selskap</u>	<u>Årets</u>	<u>Fjorårets</u>
--	--------------	------------------

<u>Samlet beløp - foretak i samme konsern</u>	<u>Årets</u>	<u>Fjorårets</u>
---	--------------	------------------

<u>Samlet beløp - foretak i samme konsern</u>	<u>Årets</u>	<u>Fjorårets</u>
---	--------------	------------------

<u>Samlet beløp - felles kontrollert virksomhet</u>	<u>Årets</u>	<u>Fjorårets</u>
---	--------------	------------------

<u>Pantstillelse</u>	<u>Beløp</u>
----------------------	--------------

<u>Beholdning av egne aksjer</u>	<u>Antall</u>	<u>Pålydende</u>	<u>Andel av aksjek.</u>
----------------------------------	---------------	------------------	-------------------------



**STAVANGER  
REVISJON**

Til generalforsamling i Jm Consult AS

## Uavhengig revisors beretning

### Konklusjon

Vi har revidert årsregnskapet for Jm Consult AS som viser et overskudd på kr 1 143 671. Årsregnskapet består av balanse per 31. desember 2022, resultatregnskap for regnskapsåret avsluttet per denne datoen og noter til årsregnskapet, herunder et sammendrag av viktige regnskapsprinsipper.

### Etter vår mening

- oppfyller årsregnskapet gjeldende lovkrav, og
- gir årsregnskapet et rettviseende bilde av selskapets finansielle stilling per 31. desember 2022 og av dets resultater for regnskapsåret avsluttet per denne datoen i samsvar med regnskapslovens regler og god regnskapsskikk i Norge.

### Grunnlag for konklusjonen

Vi har gjennomført revisjonen i samsvar med International Standards on Auditing (ISA-ene). Våre oppgaver og plikter i henhold til disse standardene er beskrevet nedenfor under "Revisors oppgaver og plikter ved revisjonen av årsregnskapet". Vi er uavhengige av selskapet i samsvar med kravene i relevante lover og forskrifter i Norge og International Code of Ethics for Professional Accountants (inkludert internasjonale uavhengighetsstandarder) utstedt av International Ethics Standards Board for Accountants (IESBA-reglene), og vi har overholdt våre øvrige etiske forpliktelser i samsvar med disse kravene. Innhentet revisjonsbevis er etter vår vurdering tilstrekkelig og hensiktsmessig som grunnlag for vår konklusjon.

### Ledelsens ansvar for årsregnskapet

Styret og daglig leder (ledelsen) er ansvarlige for å utarbeide årsregnskapet og for at det gir et rettviseende bilde i samsvar med regnskapslovens regler og god regnskapsskikk i Norge. Ledelsen er også ansvarlig for slik intern kontroll som den finner nødvendig for å kunne utarbeide et årsregnskap som ikke inneholder vesentlig feilinformasjon, verken som følge av misligheter eller utilsiktede feil.

Ved utarbeidelsen av årsregnskapet må ledelsen ta standpunkt til selskapets evne til fortsatt drift og opplyse om forhold av betydning for fortsatt drift. Forutsetningen om fortsatt drift skal legges til grunn for årsregnskapet så lenge det ikke er sannsynlig at virksomheten vil bli avvirket.

### Revisors oppgaver og plikter ved revisjonen av årsregnskapet

Vårt mål er å oppnå betryggende sikkerhet for at årsregnskapet som helhet ikke inneholder vesentlig feilinformasjon, verken som følge av misligheter eller utilsiktede feil, og å avgi en revisjonsberetning som inneholder vår konklusjon. Betryggende sikkerhet er en høy grad av sikkerhet, men ingen garanti for at en revisjon utført i samsvar med ISA-ene, alltid vil avdekke vesentlig feilinformasjon. Feilinformasjon kan oppstå som følge av misligheter eller utilsiktede feil. Feilinformasjon er å anse som vesentlig dersom den enkeltvis eller samlet med rimelighet kan forventes å påvirke de økonomiske beslutningene som brukerne foretar på grunnlag av årsregnskapet.

Penneo Dokumentnøkkel: 0315M-PWQBX-35B4T-00XFG-XEWKO-MOF3



Jm Consult AS

For videre beskrivelse av revisors oppgaver og plikter vises det til:  
<https://revisorforeningen.no/revisjonsberetninger>

Stavanger, 12.07.2023  
Stavanger Revisjon AS

---

Terje Sætrevik  
statsautorisert revisor

Penneo Dokumentnøkkel: 0313M-PWQBX-35B4T-00XFG-XEWKO-MOFC3



# PENNEO

Signaturene i dette dokumentet er juridisk bindende. Dokument signert med "Penneo"™ - sikker digital signatur.  
De signerende parter sin identitet er registrert, og er listet nedenfor.

"Med min signatur bekrefter jeg alle datoer og innholdet i dette dokument."

## Terje Sætrevik

Partner

På vegne av: Stavanger Revisjon AS

Serienummer: 9578-5997-4-338397

IP: 92.221.xxx.xxx

2023-07-14 09:13:39 UTC



## Terje Sætrevik

Statsautorisert revisor

På vegne av: Stavanger Revisjon AS

Serienummer: 9578-5997-4-338397

IP: 92.221.xxx.xxx

2023-07-14 09:13:39 UTC



Penneo Dokumentnøkkel: 0315M-PWQBX-35B4F-00XFG-XEWWK-MOFC3

Dokumentet er signert digitalt, med **Penneo.com**. Alle digitale signatur-data i dokumentet er sikret og validert av den datamaskin-utregnede hash-verdien av det opprinnelige dokument. Dokumentet er låst og tids-stemplet med et sertifikat fra en betrodd tredjepart. All kryptografisk bevis er integrert i denne PDF, for fremtidig validering (hvis nødvendig).

### Hvordan bekrefter at dette dokumentet er originalen?

Dokumentet er beskyttet av ett Adobe CDS sertifikat. Når du åpner dokumentet i

Adobe Reader, skal du kunne se at dokumentet er sertifisert av **Penneo e-signature service <penneo@penneo.com>**. Dette garanterer at innholdet i dokumentet ikke har blitt endret.


Det er lett å kontrollere de kryptografiske beviser som er lokalisert inne i dokumentet, med Penneo validator - <https://penneo.com/validator>



## Resultatregnskap

Jm Consult AS


Driftsinntekter og driftskostnader	Note	2022	2021
Salgsinntekt	2	450 000	180 000
Annen driftsinntekt		30 000	0
<b>Sum driftsinntekter</b>		<b>480 000</b>	<b>180 000</b>
Varekostnad		164 780	0
Lønnskostnad	3	0	199 181
Avskrivning av driftsmidler	4	291 430	372 291
Annen driftskostnad		-1 077 294	59 982
<b>Sum driftskostnader</b>		<b>-621 084</b>	<b>631 454</b>
<b>Driftsresultat</b>		<b>1 101 084</b>	<b>-451 454</b>
<b>Finansinntekter og finanskostnader</b>			
Renteinntekt fra foretak i samme konsern		52 629	24 480
Annen renteinntekt		253	98
Annen finansinntekt		1 457	0
Verdiendring markedsbaserte omløpsmidler	5	-5 239	-11 192
Annen rentekostnad		-6 512	-7 029
<b>Resultat av finansposter</b>		<b>42 587</b>	<b>6 358</b>
Resultat før skattekostnad		1 143 671	-445 096
Skattekostnad på resultat	6	0	0
<b>Resultat</b>		<b>1 143 671</b>	<b>-445 096</b>
<b>Årsresultat</b>		<b>1 143 671</b>	<b>-445 096</b>
<b>Overføringer</b>			
Avsatt til utbytte		2 000 000	0
Overført fra annen egenkapital		856 329	445 096
<b>Sum overføringer</b>	8	<b>1 143 671</b>	<b>-445 096</b>



## Balanse

Jm Consult AS

Eiendeler	Note	2022	2021
<b>Anleggsmidler</b>			
<b>Varige driftsmidler</b>			
Driftsløsøre, inventar o.a. utstyr	4	418 382	709 813
<b>Sum varige driftsmidler</b>		<b>418 382</b>	<b>709 813</b>
<b>Finansielle anleggsmidler</b>			
Investeringer i datterselskap	7	33 840 629	37 600 629
Investeringer i tilknyttet selskap	7	30 000	30 000
<b>Sum finansielle anleggsmidler</b>		<b>33 870 629</b>	<b>37 630 629</b>
<b>Sum anleggsmidler</b>		<b>34 289 011</b>	<b>38 340 442</b>
<b>Omløpsmidler</b>			
<b>Fordringer</b>			
Kundefordringer		236 250	150 000
Andre kortsiktige fordringer		481 515	497 975
Fordringer på konsernselskap	2	0	260 841
<b>Sum fordringer</b>		<b>717 765</b>	<b>908 816</b>
<b>Investeringer</b>			
Markedsbaserte aksjer	5	0	5 239
<b>Sum investeringer</b>		<b>0</b>	<b>5 239</b>
Bankinnskudd, kontanter o.l.		3 876 051	131 290
<b>Sum omløpsmidler</b>		<b>4 593 816</b>	<b>1 045 345</b>
<b>Sum eiendeler</b>		<b>38 882 827</b>	<b>39 385 786</b>



## Balanse

Jm Consult AS

Egenkapital og gjeld	Note	2022	2021
<b>Innskutt egenkapital</b>			
Aksjekapital	8, 9	2 600 000	2 600 000
Overkurs	8	950 000	950 000
<b>Sum innskutt egenkapital</b>		<b>3 550 000</b>	<b>3 550 000</b>
<b>Opptjent egenkapital</b>			
Annen egenkapital	8	32 031 705	34 392 256
<b>Sum opptjent egenkapital</b>		<b>32 031 705</b>	<b>34 392 256</b>
<b>Sum egenkapital</b>		<b>35 581 705</b>	<b>37 942 256</b>
<b>Gjeld</b>			
<b>Kortsiktig gjeld</b>			
Leverandørgjeld		62 399	4 131
Skyldig offentlige avgifter		18 327	32 345
Utbytte	8	2 000 000	0
Annen kortsiktig gjeld		1 220 396	1 407 054
<b>Sum kortsiktig gjeld</b>		<b>3 301 122</b>	<b>1 443 530</b>
<b>Sum gjeld</b>		<b>3 301 122</b>	<b>1 443 530</b>
<b>Sum egenkapital og gjeld</b>		<b>38 882 827</b>	<b>39 385 786</b>

Stavanger, 30.06.2023

Jens Olav Myklebust  
styreleder/daglig leder



## Noter til regnskapet 2022

### Jm Consult AS

#### Note 1 Regnskapsprinsipper

Årsregnskapet er satt opp i samsvar med norsk regnskapslov og utarbeidet etter norske regnskapsstandarder.

#### Inntekter

Inntekter ved salg av varer vurderes til virkelig verdi av vederlaget. Inntektsføring ved salg av varer skjer på leveringstidspunktet.

#### Klassifisering av balanseposter

Eiendeler bestemt til varig eie eller bruk klassifiseres som anleggsmidler. Eiendeler som er tilknyttet varekretsløpet klassifiseres som omløpsmidler. Fordringer for øvrig klassifiseres som omløpsmidler hvis de skal tilbakebetales innen ett år. For gjeld legges analoge kriterier til grunn. Første års avdrag på langsiktige fordringer og langsiktig gjeld klassifiseres likevel ikke som omløpsmiddel og kortsiktig gjeld.

#### Varige driftsmidler

Varige driftsmidler balanseføres og avskrives lineært over driftsmidlenes forventede levetid. Vedlikehold av driftsmidler kostnadsføres løpende. Påkostninger eller forbedringer tillegges driftsmidlets kostpris og avskrives i takt med driftsmidlet. Skillet mellom vedlikehold og påkostning/forbedring regnes i forhold til driftsmidlets stand ved kjøp av driftsmidlet.

#### Investeringer i datterselskap

Investeringer i datterselskap føres etter kostmetoden. Kostprisen økes når midler tilføres ved kapitalutvidelse, eller når det gis konsernbidrag til datterselskap. Mottatte utdelinger resultatføres i utgangspunktet som inntekt. Utdelinger som overstiger andel av opptjent egenkapital etter kjøpet føres som reduksjon av anskaffelseskost. Utbytte/konsernbidrag fra datterselskap regnskapsføres det samme året som datterselskapet avsetter beløpet. Utbytte fra andre selskaper regnskapsføres som finansinntekt når det er vedtatt.

#### Fordringer


Kundefordringer og andre fordringer er oppført i balansen til pålydende etter eventuelt fradrag for avsetning til forventet tap. Avsetning for tap gjøres på grunnlag av individuelle vurderinger av de enkelte fordringene.

#### Investeringer i markedsbaserte aksjer og andeler

For kortsiktige investeringer i børsnoterte selskaper brukes markedsverdi prinsippet. Verdien i balansen tilsvarer markedsverdien av investeringene pr. 31.12. Mottatt utbytte, og realiserte og urealiserte gevinster/ tap, resultatføres som finansposter.

#### Skatt

Skattekostnaden i resultatregnskapet omfatter både periodens betalbare skatt og endring i utsatt skatt. Utsatt skatt er beregnet med 22 % på grunnlag av de midlertidige forskjeller som eksisterer mellom regnskapsmessige og skattemessige verdier, samt skattemessig underskudd til fremføring ved utgangen av regnskapsåret. Skatteøkende og skattereduserende midlertidige forskjeller som kan reverseres i samme periode er utlignet. Netto utsatt skattefordel balanseføres i den grad det er sannsynlig at denne kan bli nyttiggjort.



## Noter til regnskapet 2022

### Jm Consult AS

#### Note 2 Konsernmellomværende

Fordringer og gjeld til konsernselskaper inngår med følgende beløp i regnskapspostene:

Fordring	2022	2021
Andre kortsiktige fordringer	0	1 560 841
Mottatt konsernbidrag	0	0
<b>Sum fordringer</b>	<b>0</b>	<b>1 560 841</b>

Inntektsførte renter	52 629	7 713
----------------------	--------	-------

Av selskapets driftsinntekter gjelder kr 60 000 honorar fra datterselskap.

#### Note 3 Lønnskostnader, antall ansatte, godtgjørelser, lån til ansatte m.m.

Lønnskostnader	2022	2021
Lønninger	0	174 567
Arbeidsgiveravgift	0	24 614
<b>Sum</b>	<b>0</b>	<b>199 181</b>

Gjennomsnittlig antall årsverk:	0	2
---------------------------------	---	---

#### Note 4 Anleggsmidler

	Driftsløstø, inventar ol.	Sum
Anskaffelseskost pr. 01.01.22	1 082 103	1 082 103
<b>= Anskaffelseskost 31.12.22</b>	<b>1 082 103</b>	<b>1 082 103</b>
Akkumulerte avskrivninger 31.12.22	663 721	663 721
<b>= Bokført verdi 31.12.21</b>	<b>418 382</b>	<b>418 382</b>

Økonomisk levetid	5-10 år
Avskrivningsplan	Lineær

#### Note 5 Investeringer i markedsbaserte aksjer og obligasjoner m.v.

	Anskaffelses kost	Periodens resultatførte verdiendring	Balanseført verdi
<b>Markedsbaserte aksjer</b>			
Div aksjer og aksjefond	500 000	-500 000	0
<b>Sum markedsbaserte aksjer</b>	<b>500 000</b>	<b>-500 000</b>	<b>0</b>

Finansielle instrumenter er verdsatt til virkelig verdi. Virkelig verdi er fastsatt ihht. verdien som er observerbar i markedet på balansedagen.



## Noter til regnskapet 2022

### Jm Consult AS

#### Note 6 Skatt

<b>Årets skattekostnad</b>	<b>2022</b>	<b>2021</b>
Resultatført skatt på ordinært resultat:		
Betalbar skatt	0	0
Endring i utsatt skattefordel	0	0
<b>Skattekostnad ordinært resultat</b>	<b>0</b>	<b>0</b>
Skattepliktig inntekt:		
Resultat før skatt	1 143 671	-445 096
Permanente forskjeller	5 239	11 192
Endring i midlertidige forskjeller	73 241	99 553
Anvendelse av fremførbart underskudd	-1 222 151	0
<b>Skattepliktig inntekt</b>	<b>0</b>	<b>-334 351</b>
Betalbar skatt i balansen:		
Betalbar skatt på årets resultat	0	0
<b>Sum betalbar skatt i balansen</b>	<b>0</b>	<b>0</b>

Skatteeffekten av midlertidige forskjeller og underskudd til fremføring som har gitt opphav til utsatt skatt og utsatte skattefordeler, spesifisert på typer av midlertidige forskjeller

	<b>2022</b>	<b>2021</b>	<b>Endring</b>
Varige driftsmidler	-454 376	-381 136	73 241
<b>Sum</b>	<b>-454 376</b>	<b>-381 136</b>	<b>73 241</b>
Akkumulert fremførbart underskudd	-11 785 059	-13 007 210	-1 222 151
Inngår ikke i beregningen av utsatt skatt	12 239 436	11 750 573	-488 862
<b>Grunnlag for utsatt skattefordel</b>	<b>0</b>	<b>-1 637 772</b>	<b>-1 637 772</b>
<b>Utsatt skattefordel (22 %)</b>	<b>0</b>	<b>-360 310</b>	<b>-360 310</b>

I henhold til God regnskapsskikk for små foretak balanseføres ikke utsatt skattefordel.



## Noter til regnskapet 2022

## Jm Consult AS

## Note 7 Investeringer i datterselskaper m.v.

Jm Consult AS har eierandeler i følgende datterselskaper og tilknyttede selskaper:

	Forretnings- kontor	Eierandel/ stemmeandel	Egenkapital 31.12.	Årets resultat
Pontoon Power AS	Stavanger	50 %	-2 606 689	-66 827
Svanehealth Holding AS	Stavanger	100 %	35 637 878	-2 976 180
Como Mexico AS	Stavanger	50 %	495 313	607 795
Roadcap AS	Stavanger	50 %	-375 351	-69 283

*Svanehealth Holding AS eier følgende datterselskaper:*

Svanehealth Eiendom AS	Stavanger	100 %	43 685 332	-218 287
------------------------	-----------	-------	------------	----------

Det er ikke utarbeidet konsernregnskap for morselskapet Jm Consult AS. Investering i datterselskaper er vurdert etter kostmetoden. Nedskrivning foretas om nødvendig.

## Note 8 Egenkapital

	Aksjekapital	Overkurs	Annen egenkapital	Sum
Egenkapital 1.1.	2 600 000	950 000	34 392 256	37 942 256
Årets resultat			1 143 671	1 143 671
Avsatt utbytte			-2 000 000	-2 000 000
Udekket tap ifm. fusjon			-1 504 223	-1 504 223
<b>Egenkapital 31.12.</b>	<b>2 600 000</b>	<b>950 000</b>	<b>32 031 704</b>	<b>35 581 704</b>

## Note 9 Aksjonærer

Aksjekapitalen i Jm Consult AS pr. 31.12 består av følgende aksjeklasser:

	Antall	Pålydende	Bokført
A-aksjer	10	52 000,0	520 000
B-aksjer	40	52 000,0	2 080 000
<b>Sum</b>	<b>50</b>		<b>2 600 000</b>

## Eierstruktur

De største aksjonærene i % pr. 31.12 var:

	A-aksjer	B-aksjer	Sum	Eierandel	Stemmeandel
Jens Olav Myklebust	10	10	20	40,0	100,0
Bjørn Naustervik Myklebust		10	10	20,0	
Myklebust Naustervik Eirik		10	10	20,0	
Ragnhild Naustervik Myklebust		10	10	20,0	
<b>Totalt antall aksjer</b>	<b>10</b>	<b>40</b>	<b>50</b>	<b>100,0</b>	<b>100,0</b>

Aksjer og opsjoner eiet av medlemmer i styret og daglig leder:

Navn	Verv	A-aksjer	B-aksjer	Sum
Jens Olav Myklebust	styreleder/daglig leder	10	10	20
<b>Totalt antall aksjer</b>		<b>10</b>	<b>10</b>	<b>20</b>