



ÅRSREGNSKAPET FOR REGNSKAPSÅRET 2018 - GENERELL INFORMASJON

Enheten

Organisasjonsnummer: 998 783 836
Organisasjonsform: Aksjeselskap
Foretaksnavn: NICE INDUSTRIDESIGN AS
Forretningsadresse: Fosenkaia 5
7010 TRONDHEIM

Regnskapsår

Årsregnskapets periode: 01.01.2018 - 31.12.2018

Konsern

Morselskap i konsern: Nei

Regnskapsregler

Regler for små foretak benyttet: Ja
Benyttet ved utarbeidelsen av årsregnskapet til selskapet: Regnskapslovens alminnelige regler

Årsregnskapet fastsatt av kompetent organ

Bekreftet av representant for selskapet: ARCADIA REGNSKAP AS
Dato for fastsettelse av årsregnskapet: 05.03.2019

Grunnlag for avgivelse

År 2018: Årsregnskapet er elektronisk innlevert
År 2017: Tall er hentet fra elektronisk innlevert årsregnskap fra 2018

Det er ikke krav til at årsregnskapet m.v. som sendes til Regnskapsregisteret er undertegnet. Kontrollen på at dette er utført ligger hos revisor/enhetens øverste organ. Sikkerheten ivaretas ved at innsender har rolle/rettighet for innsending av årsregnskapet via Altinn, og ved at det bekreftes at årsregnskapet er fastsatt av kompetent organ.

Brønnøysundregistrene, 08.09.2020



Resultatregnskap

Beløp i: NOK	Note	2018	2017
RESULTATREGNSKAP			
Inntekter			
Salgsinntekt		5 474 534	3 601 547
Annen driftsinntekt		155 548	110 894
Sum inntekter		5 630 082	3 712 441
Kostnader			
Varekostnad		49 779	80 124
Lønnskostnad	2	4 100 461	2 361 471
Avskrivning på varige driftsmidler og immaterielle eiendeler	6	43 101	26 900
Annen driftskostnad	2	1 027 329	1 023 868
Sum kostnader		5 220 670	3 492 362
Driftsresultat		409 412	220 079
Finansinntekter og finanskostnader			
Annen renteinntekt		1 607	1 677
Annen finansinntekt		1 413	267
Sum finansinntekter		3 020	1 944
Annen rentekostnad		513	1 829
Annen finanskostnad		11	182
Sum finanskostnader		524	2 011
Netto finans		2 496	-67
Ordinært resultat før skattekostnad		411 908	220 012
Skattekostnad på ordinært resultat	1	94 998	58 044
Ordinært resultat etter skattekostnad		316 910	161 968
Årsresultat	4	316 910	161 968
Årsresultat etter minoritetsinteresser		316 910	161 968
Totalresultat		316 910	161 968



Resultatregnskap

Beløp i: NOK	Note	2018	2017
Overføringer og disponeringer			
Overføringer til/fra annen egenkapital		316 910	161 968
Sum overføringer og disponeringer		316 910	161 968



Balanse

Beløp i: NOK	Note	2018	2017
BALANSE - EIENDELER			
Anleggsmidler			
Immaterielle eiendeler			
Utsatt skattefordel	1	4 736	
Sum immaterielle eiendeler		4 736	
Varige driftsmidler			
Driftsløsøre, inventar, verktøy, kontormaskiner og lignende	6	99 612	90 990
Sum varige driftsmidler	6	99 612	90 990
Sum anleggsmidler		104 348	90 990
Omløpsmidler			
Varer			
Sum varer		291	1 450
Fordringer			
Kundefordringer		715 986	586 547
Andre fordringer	7	66 386	13 674
Sum fordringer		782 372	600 221
Bankinnskudd, kontanter og lignende			
Bankinnskudd, kontanter og lignende	5	1 732 032	907 986
Sum bankinnskudd, kontanter og lignende		1 732 032	907 986
Sum omløpsmidler		2 514 694	1 509 657
SUM EIENDELER		2 619 042	1 600 647
BALANSE - EGENKAPITAL OG GJELD			
Egenkapital			
Innskutt egenkapital			
Selskapskapital	3	30 000	30 000
Sum innskutt egenkapital		30 000	30 000




Balanse

Beløp i: NOK	Note	2018	2017
Opptjent egenkapital			
Annen egenkapital		1 141 301	824 391
Sum opptjent egenkapital		1 141 301	824 391
Sum egenkapital	4	1 171 301	854 391
Gjeld			
Langsiktig gjeld			
Utsatt skatt	1		4 849
Sum avsetninger for forpliktelser			4 849
Annen langsiktig gjeld			
Sum langsiktig gjeld		0	4 849
Kortsiktig gjeld			
Leverandørgjeld		320 659	33 769
Betalbar skatt	1	104 583	56 386
Skyldige offentlige avgifter		428 445	387 058
Annen kortsiktig gjeld		594 054	264 194
Sum kortsiktig gjeld		1 447 741	741 407
Sum gjeld		1 447 741	746 256
SUM EGENKAPITAL OG GJELD		2 619 042	1 600 647



Årsregnskap 2018
Nice Industriedesign AS

Resultatregnskap
Balanse
Noter til regnskapet



Org.nr.: 998 783 836



RESULTATREGNSKAP 2018

NICE INDUSTRIDESIGN AS

DRIFTSINNEKTER OG DRIFTSKOSTNADER	Note	2018	2017
Salgsinntekt		5 474 534	3 601 547
Annen driftsinntekt		155 548	110 894
Sum driftsinntekter		5 630 082	3 712 441
Varekostnad		49 779	80 124
Lønnskostnad	2	4 100 461	2 361 471
Avskrivning av driftsmidler og immaterielle eiendeler	6	43 101	26 900
Annen driftskostnad	2	1 027 329	1 023 868
Sum driftskostnader		5 220 670	3 492 362
Driftsresultat		409 412	220 079
FINANSINNEKTER OG FINANSKOSTNADER			
Annen renteinntekt		1 607	1 677
Annen finansinntekt		1 413	267
Annen rentekostnad		513	1 829
Annen finanskostnad		11	182
Resultat av finansposter		2 496	-67
Ordinært resultat før skattekostnad		411 908	220 012
Skattekostnad på ordinært resultat	1	94 998	58 044
Ordinært resultat		316 910	161 968
EKSTRAORDINÆRE INNEKTER OG KOSTNADER			
Årsresultat	4	316 910	161 968
OVERFØRINGER			
Avsatt til annen egenkapital		316 910	161 968
Sum overføringer		316 910	161 968



BALANSE 31.12.18

NICE INDUSTRIDESIGN AS

EIENDELER	Note	2018	2017
ANLEGGSMIDLER			
IMMATERIELLE EIENDELER			
Utsatt skattefordel	1	4 736	0
Sum immaterielle eiendeler		4 736	0
VARIGE DRIFTSMIDLER			
Driftsløsøre, inventar o.a. utstyr	6	99 612	90 990
Sum varige driftsmidler	6	99 612	90 990
FINANSIELLE ANLEGGSMIDLER			
Sum anleggsmidler		104 348	90 990
OMLØPSMIDLER			
Lager av varer og annen beholdning		291	1 450
FORDRINGER			
Kundefordringer		715 986	586 547
Andre kortsiktige fordringer	7	66 386	13 674
Sum fordringer		782 372	600 221
INVESTERINGER			
Bankinnskudd, kontanter o.l.	5	1 732 032	907 986
Sum omløpsmidler		2 514 694	1 509 657
Sum eiendeler		2 619 042	1 600 647



BALANSE 31.12.18

NICE INDUSTRIDESIGN AS

EGENKAPITAL OG GJELD	Note	2018	2017
EGENKAPITAL			
INNSKUTT EGENKAPITAL			
Aksjekapital	3	30 000	30 000
Sum innskutt egenkapital		30 000	30 000
OPPTJENT EGENKAPITAL			
Annen egenkapital		1 141 301	824 391
Sum opptjent egenkapital		1 141 301	824 391
Sum egenkapital	4	1 171 301	854 391
GJELD			
AVSETNING FOR FORPLIKTELSER			
Utsatt skatt	1	0	4 849
Sum avsetning for forpliktelser		0	4 849
ANNEN LANGSIKTIG GJELD			
KORTSIKTIG GJELD			
Leverandørgjeld		320 659	33 769
Betalbar skatt	1	104 583	56 386
Skyldig offentlige avgifter		428 445	387 058
Annen kortsiktig gjeld		594 054	264 194
Sum kortsiktig gjeld		1 447 741	741 407
Sum gjeld		1 447 741	746 256
Sum egenkapital og gjeld		2 619 042	1 600 647

05.03.2019

Styret i Nice Industridesign AS

Anders Kjøllesdal
styremedlem

Janne Helling
styreleder

Nora Gullbekkhei
styremedlem

Malin C. Karlsen
daglig leder



Regnskapsprinsipper

Årsregnskapet er satt opp i samsvar med regnskapsloven og NRS 8 - God regnskapsskikk for små foretak.

DRIFTSINNTEKTER

Inntektsføring ved salg av varer skjer på leveringstidspunktet. Tjenester inntektsføres etter hvert som de leveres.

SKATT

Skattekostnaden i resultatregnskapet omfatter både periodens betalbare skatt og endring i utsatt skatt. Utsatt skatt er beregnet med 22 % på grunnlag av de midlertidige forskjeller som eksisterer mellom regnskapsmessige og skattemessige verdier, samt ligningsmessig underskudd til fremføring ved utgangen av regnskapsåret. Skatteøkende og skattereduserende midlertidige forskjeller som reverserer eller kan reverseres i samme periode er utlignet og nettoført.

KLASSIFISERING OG VURDERING AV ANLEGGSMIDLER

Anleggsmidler omfatter eiendeler bestemt til varig eie og bruk. Anleggsmidler er vurdert til anskaffelseskost. Varige driftsmidler balanseføres og avskrives over driftsmidlets økonomiske levetid. .

KLASSIFISERING OG VURDERING AV OMLØPSMIDLER

Omløpsmidler og kortsiktig gjeld omfatter normalt poster som forfaller til betaling innen ett år etter balansedagen, samt poster som knytter seg til varekretsløpet. Omløpsmidler vurderes til laveste verdi av anskaffelseskost og virkelig verdi.

VARER

Varer er vurdert til det laveste av anskaffelseskost og netto salgsverdi.

FORDRINGER

Kundefordringer og andre fordringer oppføres til pålydende etter fradrag for avsetning til forventet tap. Avsetning til tap gjøres på grunnlag av en individuell vurdering av de enkelte fordringene.

Note 1 Skatt

Årets skattekostnad	2018	2017
Resultatført skatt på ordinært resultat:		
Betalbar skatt	104 583	54 345
Endring i utsatt skatt	-9 585	3 699
Skattekostnad ordinært resultat	94 998	58 044
Skattepliktig inntekt:		
Ordinært resultat før skatt	411 908	220 012
Permanente forskjeller	187	22 719
Endring i midlertidige forskjeller	42 613	-16 292
Skattepliktig inntekt	454 708	226 439
Betalbar skatt i balansen:		
Betalbar skatt på årets resultat	104 583	56 386
Sum betalbar skatt i balansen	104 583	56 386

Skatteeffekten av midlertidige forskjeller og underskudd til fremføring som har gitt opphav til utsatt skatt og utsatte skattefordeler, spesifisert på typer av midlertidige forskjeller:

	2018	2017	Endring
--	-------------	-------------	----------------



Varige driftsmidler	14 472	21 085	6 612
Varebeholdning	0	0	1
Fordringer	-36 000	0	36 000
Sum	-21 528	21 085	42 613
Utsatt skattefordel / skatt (22 % / 23 %)	-4 736	4 849	9 586

Note 2 Lønnskostnader og ytelser, godtgjørelser til daglig leder, styret og revisor

Lønnskostnader	2018	2017
Lønninger	3 443 233	1 996 579
Arbeidsgiveravgift	475 928	283 772
Andre ytelser	181 300	81 119
Sum	4 100 461	2 361 471

Selskapet har i 2018 sysselsatt 5 årsverk.

PENSJONSFORPLIKTELSER

Selskapet er pliktig til å ha tjenestepensjonsordning etter lov om obligatorisk tjenestepensjon. Selskapets pensjonsordninger tilfredsstiller kravene i denne lov.

Ytelser til ledende personer

	Daglig leder
Lønn	397 920
Annen godtgjørelse	4 392
Sum	402 312

REVISOR

Selskapet har fra valgt revisjon. Det er derfor ikke kostnadsført noe vedrørende revisjon eller annen bistand fra revisor for 2018.

Note 3 Aksjonærer

Aksjekapitalen i Nice Industridesign AS pr. 31.12 består av:

	Antall	Pålydende	Bokført
Ordinære aksjer	300	100,00	30 000
Sum	300		30 000

Eierstruktur

De største aksjonærene i % pr. 31.12 var:

	Ordinære	Eierandel	Stemmeandel
ASHEIM JONAS	100	33,3	33,3
BROBAKKE IDA ERIKSDATTER	100	33,3	33,3
KJØLLESDAL ANDERS	100	33,3	33,3
Totalt antall aksjer	300	100,0	100,0



Note 4 Egenkapital

	Aksjekapital	Overkurs	Annen Innskutt egenkapital	Annen egenkapital	Sum egenkapital
Pr. 31.12.2017	30 000	0	0	824 391	854 391
Pr 01.01.2018	30 000	0	0	824 391	854 391
Årets resultat				316 910	316 910
Pr 31.12.2018	30 000	0	0	1 141 301	1 171 301

Note 5 Bankinnskudd

Innestående midler på skattetrekkkonto (bundne midler) er på kr. 200 660.
Skyldig skattetrekk pr 31.12.2018 utgjør kr 175 569.

Note 6 Anleggsmidler

	Driftsløsøre, inventar ol.	Sum
Anskaffelseskost pr. 01.01.18	119 600	119 600
+ Tilgang kjøpte anleggsmidler	51 723	51 723
= Anskaffelseskost 31.12.18	171 323	171 323
Akkumulerte avskrivninger 31.12.18	71 711	71 711
= Bokført verdi 31.12.18	99 612	99 612
Årets ordinære avskrivninger	43 101	43 101
Økonomisk levetid	3 år	

Note 7 Andre fordringer

Posten gjelder depositum vedrørende leide lokaler, opptjent ikke fakturert inntekt og periodisering av forskuddsbetalte kostnader.



Legally signed by
Janne Rødsand Helling
05.03.2019

Legally signed by
Malin Christine Karlsen
05.03.2019

Legally signed by
Nora Gulibekkehei
06.03.2019

Legally signed by
Anders Kjøllesdal
13.03.2019

Årsregnskap 2018 Nice Industridesign AS

Resultatregnskap
Balanse
Noter til regnskapet

Org.nr.: 998 783 836



Legally signed by
Janne Rødsand Heiling
05.03.2019

Legally signed by
Malin Christine Karlsen
05.03.2019

Legally signed by
Nora Gullibekkehei
06.03.2019

Legally signed by
Anders Kjøllesdal
13.03.2019

RESULTATREGNSKAP 2018

NICE INDUSTRIDESIGN AS

DRIFTSINNEKTER OG DRIFTSKOSTNADER	Note	2018	2017
Salgsinntekt		5 474 534	3 601 547
Annen driftsinntekt		155 548	110 894
Sum driftsinntekter		5 630 082	3 712 441
Varekostnad		49 779	80 124
Lønnskostnad	2	4 100 461	2 361 471
Avskrivning av driftsmidler og immaterielle eiendeler	6	43 101	26 900
Annen driftskostnad	2	1 027 329	1 023 868
Sum driftskostnader		5 220 670	3 492 362
Driftsresultat		409 412	220 079
FINANSINNEKTER OG FINANSKOSTNADER			
Annen renteinntekt		1 607	1 677
Annen finansinntekt		1 413	267
Annen rentekostnad		513	1 829
Annen finanskostnad		11	182
Resultat av finansposter		2 496	-67
Ordinært resultat før skattekostnad		411 908	220 012
Skattekostnad på ordinært resultat	1	94 998	58 044
Ordinært resultat		316 910	161 968
EKSTRAORDINÆRE INNEKTER OG KOSTNADER			
Årsresultat	4	316 910	161 968
OVERFØRINGER			
Avsatt til annen egenkapital		316 910	161 968
Sum overføringer		316 910	161 968



Legally signed by
Janne Rødsand Heiling
05.03.2019

Legally signed by
Malin Christine Karlsen
05.03.2019

Legally signed by
Nora Gulibekkehei
06.03.2019

Legally signed by
Anders Kjøllesdal
13.03.2019

BALANSE 31.12.18			
NICE INDUSTRIDESIGN AS			
EIENDELER	Note	2018	2017
ANLEGGSMIDLER			
IMMATERIELLE EIENDELER			
Utsatt skattefordel	1	4 736	0
Sum immaterielle eiendeler		4 736	0
VARIGE DRIFTSMIDLER			
Driftsløsøre, inventar o.a. utstyr	6	99 612	90 990
Sum varige driftsmidler	6	99 612	90 990
FINANSIELLE ANLEGGSMIDLER			
Sum anleggsmidler		104 348	90 990
OMLØPSMIDLER			
Lager av varer og annen beholdning		291	1 450
FORDRINGER			
Kundefordringer		715 986	586 547
Andre kortsiktige fordringer	7	66 386	13 674
Sum fordringer		782 372	600 221
INVESTERINGER			
Bankinnskudd, kontanter o.l.	5	1 732 032	907 986
Sum omløpsmidler		2 514 694	1 509 657
Sum eiendeler		2 619 042	1 600 647



BALANSE 31.12.18			
NICE INDUSTRIDESIGN AS			
	Note	2018	
EGENKAPITAL OG GJELD			
EGENKAPITAL			
INNSKUTT EGENKAPITAL			
Aksjekapital	3	30 000	30 000
Sum innskutt egenkapital		30 000	30 000
OPPTJENT EGENKAPITAL			
Annen egenkapital		1 141 301	824 391
Sum opptjent egenkapital		1 141 301	824 391
Sum egenkapital	4	1 171 301	854 391
GJELD			
AVSETNING FOR FORPLIKTELSER			
Utsatt skatt	1	0	4 849
Sum avsetning for forpliktelser		0	4 849
ANNEN LANGSIKTIG GJELD			
KORTSIKTIG GJELD			
Leverandørgjeld		320 659	33 769
Betalbar skatt	1	104 583	56 386
Skyldig offentlige avgifter		428 445	387 058
Annen kortsiktig gjeld		594 054	264 194
Sum kortsiktig gjeld		1 447 741	741 407
Sum gjeld		1 447 741	746 256
Sum egenkapital og gjeld		2 619 042	1 600 647

Legally signed by
Janne Rødsand Helling
05.03.2019

Legally signed by
Malin Christine Karlsen
05.03.2019

Legally signed by
Nora Gullibekkehei
06.03.2019

Legally signed by
Anders Kjøllesdal
13.03.2019

05.03.2019
Styret i Nice Industridesign AS

Anders Kjøllesdal
styremedlem

Janne Helling
styreleder

Nora Gullibekkehei
styremedlem

Malin C. Karlsen
daglig leder



Regnskapsprinsipper

Årsregnskapet er satt opp i samsvar med regnskapsloven og NRS 8 - God regnskapsskikk fo

DRIFTSINNTEKTER

Inntektsføring ved salg av varer skjer på leveringstidspunktet. Tjenester inntektsføres etter hvert som de leveres.

SKATT

Skattekostnaden i resultatregnskapet omfatter både periodens betalbare skatt og endring i utsatt skatt. Utsatt skatt er beregnet med 22 % på grunnlag av de midlertidige forskjeller som eksisterer mellom regnskapsmessige og skattemessige verdier, samt ligningsmessig underskudd til fremføring ved utgangen av regnskapsåret. Skatteøkende og skattereduserende midlertidige forskjeller som reverserer eller kan reverseres i samme periode er utlignet og nettoført.

KLASSIFISERING OG VURDERING AV ANLEGGSMIDLER

Anleggsmidler omfatter eiendeler bestemt til varig eie og bruk. Anleggsmidler er vurdert til anskaffelseskost. Varige driftsmidler balanseføres og avskrives over driftsmidlets økonomiske levetid. .

KLASSIFISERING OG VURDERING AV OMLØPSMIDLER

Omløpsmidler og kortsiktig gjeld omfatter normalt poster som forfaller til betaling innen ett år etter balansedagen, samt poster som knytter seg til varekretsløpet. Omløpsmidler vurderes til laveste verdi av anskaffelseskost og virkelig verdi.

VARER

Varer er vurdert til det laveste av anskaffelseskost og netto salgsverdi.

FORDRINGER

Kundefordringer og andre fordringer oppføres til pålydende etter fradrag for avsetning til forventet tap. Avsetning til tap gjøres på grunnlag av en individuell vurdering av de enkelte fordringene.

Note 1 Skatt


Årets skattekostnad	2018	2017
Resultatført skatt på ordinært resultat:		
Betalbar skatt	104 583	54 345
Endring i utsatt skatt	-9 585	3 699
Skattekostnad ordinært resultat	94 998	58 044
Skattepliktig inntekt:		
Ordinært resultat før skatt	411 908	220 012
Permanente forskjeller	187	22 719
Endring i midlertidige forskjeller	42 613	-16 292
Skattepliktig inntekt	454 708	226 439
Betalbar skatt i balansen:		
Betalbar skatt på årets resultat	104 583	56 386
Sum betalbar skatt i balansen	104 583	56 386


Skatteeffekten av midlertidige forskjeller og underskudd til fremføring som har gitt opphav til utsatt skatt og utsatte skattefordeler, spesifisert på typer av midlertidige forskjeller:

	2018	2017	Endring
--	------	------	---------





 Legally signed by
Janne Rødsand Heiling
05.03.2019

 Legally signed by
Malin Christine Karlsen
05.03.2019

 Legally signed by
Nora Gullibekkei
06.03.2019

 Legally signed by
Anders Kjøllesdal
13.03.2019



Varige driftsmidler	14 472	21 085	 Legally signed by Janne Rødsand Heiling 05.03.2019
Varebeholdning	0	0	 Legally signed by Malin Christine Karlsen 05.03.2019
Fordringer	-36 000	0	 Legally signed by Nora Gulibekkehei 06.03.2019
Sum	-21 528	21 085	
Utsatt skattefordel / skatt (22 % / 23 %)	-4 736	4 849	 Legally signed by Anders Kjøllesdal 13.03.2019 9 586

Note 2 Lønnskostnader og ytelser, godtgjørelser til daglig leder, styret og revisor

Lønnskostnader	2018	2017
Lønninger	3 443 233	1 996 579
Arbeidsgiveravgift	475 928	283 772
Andre ytelser	181 300	81 119
Sum	4 100 461	2 361 471

Selskapet har i 2018 sysselsatt 5 årsverk.

PENSJONSFORPLIKTELSE

Selskapet er pliktig til å ha tjenestepensjonsordning etter lov om obligatorisk tjenestepensjon. Selskapets pensjonsordninger tilfredsstiller kravene i denne lov.

Ytelser til ledende personer	Daglig leder
Lønn	397 920
Annen godtgjørelse	4 392
Sum	402 312

REVISOR

Selskapet har fra valgt revisjon. Det er derfor ikke kostnadsført noe vedrørende revisjon eller annen bistand fra revisor for 2018.

Note 3 Aksjonærer

Aksjekapitalen i Nice Industridesign AS pr. 31.12 består av:

	Antall	Pålydende	Bokført
Ordinære aksjer	300	100,00	30 000
Sum	300		30 000

Eierstruktur

De største aksjonærene i % pr. 31.12 var:

	Ordinære	Eierandel	Stemmeandel
ASHEIM JONAS	100	33,3	33,3
BROBAKKE IDA ERIKSDATTER	100	33,3	33,3
KJØLLESDAL ANDERS	100	33,3	33,3
Totalt antall aksjer	300	100,0	100,0




Note 4 Egenkapital

	Aksjekapital	Overkurs	Annen Innskutt egenkapital	Annen egenkapital	
Pr. 31.12.2017	30 000	0	0	824 391	
Pr 01.01.2018	30 000	0	0	824 391	
Årets resultat				316 910	316 910
Pr 31.12.2018	30 000	0	0	1 141 301	1 171 301

 Legally signed by Janne Rødsand Heiling 05.03.2019

 Legally signed by Malin Christine Karlsen 05.03.2019

 Legally signed by Nora Gulibekkehei 06.03.2019

 Legally signed by Anders Kjøllesdal 13.03.2019

Note 5 Bankinnskudd

Innestående midler på skattetrekkkonto (bundne midler) er på kr. 200 660.
Skyldig skattetrekk pr 31.12.2018 utgjør kr 175 569.

Note 6 Anleggsmidler

	Driftsløsøre, inventar ol.	Sum
Anskaffelseskost pr. 01.01.18	119 600	119 600
+ Tilgang kjøpte anleggsmidler	51 723	51 723
= Anskaffelseskost 31.12.18	171 323	171 323
Akkumulerte avskrivninger 31.12.18	71 711	71 711
= Bokført verdi 31.12.18	99 612	99 612
Årets ordinære avskrivninger	43 101	43 101
Økonomisk levetid	3 år	

Note 7 Andre fordringer

Posten gjelder depositum vedrørende leide lokaler, opptjent ikke fakturert inntekt og periodisering av forskuddsbetalte kostnader.