



ÅRSREGNSKAPET FOR REGNSKAPSÅRET 2021 - GENERELL INFORMASJON

Enheten

Organisasjonsnummer: 956 899 478
Organisasjonsform: Aksjeselskap
Foretaksnavn: ELEKTROSERVICE ØRSTA AS
Forretningsadresse: Strandgata 5B
6150 ØRSTA

Regnskapsår

Årsregnskapets periode: 01.01.2021 - 31.12.2021

Konsern

Morselskap i konsern: Nei

Regnskapsregler

Regler for små foretak benyttet: Ja
Benyttet ved utarbeidelsen av årsregnskapet til selskapet: Regnskapslovens alminnelige regler

Årsregnskapet fastsatt av kompetent organ

Bekreftet av representant for selskapet: Endre Bøe Myklebust
Dato for fastsettelse av årsregnskapet: 13.06.2022

Grunnlag for avgivelse

År 2021: Årsregnskapet er elektronisk innlevert
År 2020: Tall er hentet fra elektronisk innlevert årsregnskap fra 2021

Det er ikke krav til at årsregnskapet m.v. som sendes til Regnskapsregisteret er undertegnet. Kontrollen på at dette er utført ligger hos revisor/enhetens øverste organ. Sikkerheten ivaretas ved at innsender har rolle/rettighet for innsending av årsregnskapet via Altinn, og ved at det bekreftes at årsregnskapet er fastsatt av kompetent organ.

Brønnøysundregistrene, 29.08.2023



Resultatregnskap

Beløp i: NOK	Note	2021	2020
RESULTATREKNESKAP			
Inntekter			
Salgsinntekt		25 553 077	25 840 342
Sum inntekter		25 553 077	25 840 342
Kostnader			
Varekostnad		10 550 203	11 813 794
Lønnskostnad	1	10 261 916	9 683 379
Avskrivning av driftsmidler og immaterielle eiendeler	2	119 921	118 700
Annen driftskostnad	1	3 062 247	2 703 449
Sum kostnader		23 994 286	24 319 321
Driftsresultat		1 558 791	1 521 021
Finansinntekter og finanskostnader			
Anna renteinntekt		22 706	40 554
Annen finansinntekt		551	
Sum finansinntekter		23 257	40 554
Verdireduksjon markedsbaserte omløpsmidler	4	44 772	
Annan rentekostnad		5 703	25 330
Sum finanskostnader		50 475	25 330
Netto finans		-27 218	15 224
Ordinært resultat før skattekostnad		1 531 573	1 536 245
Skattekostnad på ordinært resultat	3	350 131	341 211
Ordinært resultat etter skattekostnad		1 181 442	1 195 034
Årsresultat		1 181 442	1 195 034
Årsresultat etter minoritetsinteresser		1 181 442	1 195 034
Totalresultat		1 181 442	1 195 034
Overføringer og disponeringar			



Resultatregnskap

Beløp i: NOK	Note	2021	2020
Ordinært utbytte		900 000	900 000
Avsatt til annen egenkapital		281 442	295 034
Sum overføringer og disponeringar		1 181 442	1 195 034



Balanse

Beløp i: NOK	Note	2021	2020
BALANSE - EIGEDELAR			
Anleggsmiddel			
Immaterielle egedelar			
Utsett skattefordel	3	46 077	69 744
Sum immaterielle egedelar		46 077	69 744
Varige driftsmiddel			
Driftsløsøre, inventar o.a. utstyr	2	481 705	204 205
Sum varige driftsmiddel		481 705	204 205
Finansielle anleggsmiddel			
Investeringar i tilknytt selskap	4	2 177 000	2 177 000
Investeringar i aksjer og andeler	4	1 254 000	1 254 000
Andre langsiktige fordringer	5	28 899	53 899
Sum finansielle anleggsmiddel		3 459 899	3 484 899
Sum anleggsmiddel		3 987 681	3 758 848
Omløpsmiddel			
Varer			
Sum varer	6	124 696	120 556
Krav			
Kundefordringer	7	2 374 700	3 888 130
Andre kortsiktige fordringer		509 101	662 422
Sum krav		2 883 801	4 550 552
Investeringar			
Marknadsbaserte aksjar		549 228	
Markedsbaserte obligasjonar		1 386 000	
Sum investeringar	4	1 935 228	
Bankinnskott, kontantar og liknande			
Bankinnskudd, kontantar o.l. (herav bundet kr 276.730)		6 132 984	6 016 912
Sum bankinnskott, kontantar og liknande		6 132 984	6 016 912



Balanse

Beløp i: NOK	Note	2021	2020
Sum omløpsmiddel		11 076 709	10 688 020
SUM EIGEDLAR		15 064 390	14 446 868
BALANSE - EIGENKAPITAL OG GJELD			
Eigenkapital			
Innskoten eigenkapital			
Aksjekapital (249 aksjer a 1.000)	8	249 000	249 000
Sum innskoten eigenkapital		249 000	249 000
Opptent eigenkapital			
Annen egenkapital		8 064 497	7 783 055
Sum opptent eigenkapital		8 064 497	7 783 055
Sum eigenkapital	9	8 313 497	8 032 055
Sum langsiktig gjeld		0	0
Kortsiktig gjeld			
Leverandørgjeld		2 130 629	2 004 557
Betalbar skatt	3	326 464	353 953
Skyldig offentlige avgifter		1 343 642	1 493 360
Utbytte		900 000	900 000
Annen kortsiktig gjeld		2 050 157	1 662 943
Sum kortsiktig gjeld		6 750 892	6 414 813
Sum gjeld		6 750 892	6 414 813
SUM EIGENKAPITAL OG GJELD		15 064 390	14 446 868



Brønnøysundregistrene

ÅRSREGNSKAP FOR REGNSKAPSÅRET 2021 - GENERELL INFORMASJON

Journalnummer: 2022 539290

Enheten

Organisasjonsnummer: 956 899 478
Organisasjonsform: Aksjeselskap
Foretaksnavn: ELEKTROSERVICE ØRSTA AS
Forretningsadresse: Strandgata 5B
6150 ØRSTA

Regnskapsår

Årsregnskapets periode: 01.01.2021 - 31.12.2021

Konsern

Morselskap i konsern: Nei

Regnskapsregler

Regler for små foretak benyttet: Ja
Benyttet ved utarbeidelsen av
årsregnskapet til selskapet: Regnskapslovens alminnelige regler

Årsregnskapet fastsatt av kompetent organ

Bekreftet av representant for selskapet: Endre Bøe Myklebust
Dato for fastsettelse av årsregnskapet: 13.06.2022

Revisjon

Årsregnskapet er utarbeidet av ekstern
autorisert regnskapsfører: Ja
Ekstern autorisert regnskapsfører har i
løpet av regnskapsåret bistått ved den
løpende regnskapsføringen eller utført
andre tjenester for selskapet enn å
utarbeide årsregnskapet: Ja

Grunnlag for avgivelse

År 2021: Årsregnskap er elektronisk innlevert.
År 2020: Tall er hentet fra elektronisk innlevert årsregnskap fra 2021.

Det er ikke krav til at årsregnskapet m.v. som sendes til Regnskapsregisteret er undertegnet. Kontrollen på at dette er utført ligger hos revisor/enhetens øverste organ. Sikkerheten ivaretas ved at innsender har rolle/rettighet for innsending av årsregnskapet via Altinn, og ved at det bekreftes at årsregnskapet er fastsatt av kompetent organ.

Brønnøysundregistrene, 30.06.2022

Brønnøysundregistrene
Postadresse: Postboks 900, 8910 Brønnøysund
Telefon: 75 00 75 00
E-post: firmapost@brreg.no Internett: www.brreg.no
Organisasjonsnummer: 974 760 673



Organisasjonsnr: 956 899 478
ELEKTROSERVICE ØRSTA AS

RESULTATREGNSKAP

Beløp i: NOK	Note	2021	2020
RESULTATREKNESKAP			
Inntekter			
Salgsinntekt		25 553 077	25 840 342
Sum inntekter		25 553 077	25 840 342
Kostnader			
Varekostnad		10 550 203	11 813 794
Lønnskostnad	1	10 261 916	9 683 379
Avskrivning av driftsmidler og immaterielle eiendeler		119 921	118 700
Annen driftskostnad	1	3 062 247	2 703 449
Sum kostnader		23 994 286	24 319 321
Driftsresultat		1 558 791	1 521 021
Finansinntekter og finanskostnader			
Anna renteinntekt		22 706	40 554
Annen finansinntekt		551	
Sum finansinntekter		23 257	40 554
Verdireduksjon markedsbaserte omløpsmidler	4	44 772	
Annan rentekostnad		5 703	25 330
Sum finanskostnader		50 475	25 330
Netto finans		-27 218	15 224
Ordinært resultat før skattekostnad			
Skattekostnad på ordinært resultat	3	350 131	341 211
Ordinært resultat etter skattekostnad		1 181 442	1 195 034
Årsresultat		1 181 442	1 195 034
Årsresultat etter minoritetsinteresser		1 181 442	1 195 034
Totalresultat		1 181 442	1 195 034
Overføringer og disponeringar			
Ordinært utbytte		900 000	900 000
Avsatt til annen egenkapital		281 442	295 034
Sum overføringer og disponeringar		1 181 442	1 195 034





Organisasjonsnr: 956 899 478
ELEKTROSERVICE ØRSTA AS

BALANSE

Beløp i: NOK	Note	2021	2020
BALANSE - EIGEDELAR			
Anleggsmiddel			
Immaterielle egedelar			
Utsett skattefordel	3	46 077	69 744
Sum immaterielle egedelar		46 077	69 744
Varige driftsmiddel			
Driftsløsøre, inventar o. a. utstyr			
	2	481 705	204 205
Sum varige driftsmiddel		481 705	204 205
Finansielle anleggsmiddel			
Investeringar i tilknytt selskap			
	4	2 177 000	2 177 000
Investeringer i aksjer og andeler			
	4	1 254 000	1 254 000
Andre langsiktige fordringer			
	5	28 899	53 899
Sum finansielle anleggsmiddel		3 459 899	3 484 899
Sum anleggsmiddel		3 987 681	3 758 848
Omløpsmiddel			
Varer			
Sum varer	6	124 696	120 556
Krav			
Kundefordringer			
	7	2 374 700	3 888 130
Andre kortsiktige fordringer			
		509 101	662 422
Sum krav		2 883 801	4 550 552
Investeringar			
Marknadsbaserte aksjar			
		549 228	
Markedsbaserte obligasjoner			
		1 386 000	
Sum investeringar	4	1 935 228	
Bankinnskott, kontantar og liknande			
Bankinnskudd, kontanter o. l. (herav bundet kr 276. 730)			
		6 132 984	6 016 912
Sum bankinnskott, kontantar og liknande		6 132 984	6 016 912
Sum omløpsmiddel		11 076 709	10 688 020
SUM EIGEDELAR		15 064 390	14 446 868



BALANSE - EIGENKAPITAL OG GJELD

Eigenkapital

Innskoten eigenkapital

Aksjekapital (249 aksjer a 1.000)	8	249 000	249 000
Sum innskoten eigenkapital		249 000	249 000

Opptent eigenkapital

Annen egenkapital		8 064 497	7 783 055
Sum opptent eigenkapital		8 064 497	7 783 055

Sum eigenkapital	9	8 313 497	8 032 055
-------------------------	----------	------------------	------------------

Sum langsiktig gjeld		0	0
-----------------------------	--	----------	----------

Kortsiktig gjeld

Leverandørgjeld		2 130 629	2 004 557
Betalbar skatt	3	326 464	353 953
Skyldig offentlige avgifter		1 343 642	1 493 360
Utbytte		900 000	900 000
Annen kortsiktig gjeld		2 050 157	1 662 943
Sum kortsiktig gjeld		6 750 892	6 414 813

Sum gjeld		6 750 892	6 414 813
------------------	--	------------------	------------------

SUM EIGENKAPITAL OG GJELD		15 064 390	14 446 868
----------------------------------	--	-------------------	-------------------



Organisasjonsnr: 956 899 478
ELEKTROSERVICE ØRSTA AS

NOTEOPPLYSNINGER - SELSKAP - alle poster oppgitt i hele tall

Note

Tal på aksjar og aksjeeigarar

Note

1

Antall årsverk i regnskapsåret

Verksemda har hatt følgjende tal på årsverk:
13.00

Omløpsmiddel Startdato Sluttdato Endring

Skattemessig fremf.undersk. Startdato Sluttdato Endring

Kortsiktig gjeld Startdato Sluttdato Endring



Årsregnskap 2021

Elektroservice Ørsta AS

Resultatregnskap
Balanse
Noter
Revisjonsberetning

Org.nr.: 956 899 478



Resultatregnskap			
Elektroservice Ørsta AS			
Driftsinntekter og driftskostnader	Note	2021	2020
Salgsinntekt		25 553 077	25 840 342
Sum driftsinntekter		<u>25 553 077</u>	<u>25 840 342</u>
Varekostnad		10 550 203	11 813 794
Lønnskostnad	1	10 261 916	9 683 379
Avskrivning av driftsmidler og immaterielle eiendeler	2	119 921	118 700
Annen driftskostnad	1	3 062 247	2 703 449
Sum driftskostnader		<u>23 994 286</u>	<u>24 319 321</u>
Driftsresultat		<u>1 558 791</u>	<u>1 521 021</u>
Finansinntekter og finanskostnader			
Annen renteinntekt		22 706	40 554
Annen finansinntekt		551	0
Verdireduksjon markedsbaserte omløpsmidler	4	44 772	0
Annen rentekostnad		5 703	25 330
Resultat av finansposter		<u>-27 218</u>	<u>15 224</u>
Ordinært resultat før skattekostnad		1 531 573	1 536 245
Skattekostnad på ordinært resultat	3	350 131	341 211
Ordinært resultat		<u>1 181 442</u>	<u>1 195 034</u>
Årsoverskudd		<u>1 181 442</u>	<u>1 195 034</u>
Overføringer			
Avsatt til utbytte		900 000	900 000
Avsatt til annen egenkapital		281 442	295 034
Sum overføringer		<u>1 181 442</u>	<u>1 195 034</u>

**Balanse 31. desember**

Elektroservice Ørsta AS


Eiendeler	Note	2021	2020
Anleggsmidler			
Immaterielle eiendeler			
Utsatt skattefordel	3	46 077	69 744
Sum immaterielle eiendeler		<u>46 077</u>	<u>69 744</u>
Varige driftsmidler			
Driftsløsøre, inventar o.a. utstyr	2	481 705	204 205
Sum varige driftsmidler		<u>481 705</u>	<u>204 205</u>
Finansielle anleggsmidler			
Investeringer i tilknyttet selskap	4	2 177 000	2 177 000
Investeringer i aksjer og andeler	4	1 254 000	1 254 000
Andre langsiktige fordringer	5	28 899	53 899
Sum finansielle anleggsmidler		<u>3 459 899</u>	<u>3 484 899</u>
Sum anleggsmidler		<u>3 987 681</u>	<u>3 758 848</u>
Omløpsmidler			
Lager av varer	6	124 696	120 556
Fordringer			
Kundefordringer	7	2 374 700	3 888 130
Andre kortsiktige fordringer		509 101	662 422
Sum fordringer		<u>2 883 801</u>	<u>4 550 552</u>
Investeringer			
Markedsbaserte aksjer		549 228	0
Markedsbaserte obligasjoner		1 386 000	0
Sum investeringer	4	<u>1 935 228</u>	<u>0</u>
Bankinnskudd, kontanter o.l. (herav bundet kr 276.730)		6 132 984	6 016 912
Sum omløpsmidler		<u>11 076 709</u>	<u>10 688 020</u>
Sum eiendeler		<u>15 064 390</u>	<u>14 446 868</u>


**Balanse 31. desember**


Elektroservice Ørsta AS

Egenkapital og gjeld	Note	2021	2020
Innskutt egenkapital			
Aksjekapital (249 aksjer a 1.000)	8	249 000	249 000
Sum innskutt egenkapital		<u>249 000</u>	<u>249 000</u>
Opptjent egenkapital			
Annen egenkapital		8 064 497	7 783 055
Sum opptjent egenkapital		<u>8 064 497</u>	<u>7 783 055</u>
Sum egenkapital	9	<u>8 313 497</u>	<u>8 032 055</u>
Gjeld			
Kortsiktig gjeld			
Leverandørgjeld		2 130 629	2 004 557
Betalbar skatt	3	326 464	353 953
Skyldig offentlige avgifter		1 343 642	1 493 360
Utbytte		900 000	900 000
Annen kortsiktig gjeld		2 050 157	1 662 943
Sum kortsiktig gjeld		<u>6 750 892</u>	<u>6 414 813</u>
Sum gjeld		<u>6 750 892</u>	<u>6 414 813</u>
Sum egenkapital og gjeld		<u>15 064 390</u>	<u>14 446 868</u>

Ørsta, den 12/03 2022


Endre Bøe Myklebust
daglig leder/styreleder


Frank Olav Overå
styremedlem


Vegard Bøe Myklebust
styremedlem



ELEKTROSERVICE ØRSTA AS

Noter til regnskapet 2021

Note 0 Regnskapsprinsipper

Årsregnskapet er satt opp i samsvar med regnskapsloven av 1998. Regnskapsprinsippene beskrives nedenfor.

Hovedregel for vurdering og klassifisering av eiendeler og gjeld

Eiendeler bestemt til varig eie eller bruk er klassifiserte som anleggsmidler. Andre eiendeler er klassifiserte som omløpsmidler. Fordringer som skal tilbakebetales innen et år er klassifiserte som omløpsmidler. Ved klassifisering av kortsiktig og langsiktig gjeld er tilsvarende kriterier lagt til grunn.

Anleggsmidler vurderes til anskaffelseskost, men nedskrives til virkelig verdi når verdifallet forventes ikke å være forbigående. Anleggsmidler med begrenset økonomisk levetid avskrives planmessig. Langsiktige lån balanseføres til nominelt mottatt beløp på etableringstidspunktet.

Omløpsmidler vurderes til laveste av anskaffelseskost og virkelig verdi. Kortsiktig gjeld balanseføres til nominelt mottatt beløp på etableringstidspunktet. Kortsiktig gjeld oppskrives ikke til virkelig verdi som følge av renteendring.

Inntekter blir bokført på leveringstidspunktet for varer og tjenester.

Note 1 Lønnskostnad, antall ansatte, godtgjørelser mm

Lønnskostnad	2021	2020
Lønn, feriepenger m.m	8 407 069	7 973 401,09
Folketrygdavgift	1 221 662	1 080 490,60
Obligatorisk tjenstepensjon x)	445 477	454 356,00
Andre ytelser	187 708	175 131,49
Sum	10 261 916	9 683 379

Årsverk	13	13
---------	----	----

x)Selskapet har etablert en innskuddsbasert tjenstepensjon som tilfredsstiller kravene til OTP

Ytelser til ledende personer	Daglig leder	Styret
Lønn til daglig leder	766 514	300 000
Annen godtgjørelse	4 865	0

Revisor

Kostnadsført revisjonshonorar utgjør kr 34.200 ekskl. mva.
I tillegg kommer andre tjenester med kr 5.900 ekskl. mva.



ELEKTROSERVICE ØRSTA AS

Noter til regnskapet 2021

Note 2 Varige driftsmidler

	Driftsløsøre
Anskaffelseskost 1.1.	1 875 384
Tilgang kjøpte driftsmidler	397 421
Avgang	0
Anskaffelseskost 31.12.	2 272 805
Akkumulerte avskrivninger 31.12.	1 791 101
Bokført verdi pr. 31.12.	481 705
Årets avskrivninger	119 921
Økonomisk levetid	3 - 5 år
Avskrivningsplan	Lineær

Note 3 Skattekostnad

Spesifikasjon av midlertidige forskjeller:

	31.12.2020	31.12.2021	Endring
Omløpsmidler	-220 000	-134 000	-86 000
Anleggsmidler	-97 017	-75 440	-21 577
Grunnlag skatt/utsatt skattefordel	-317 017	-209 440	-107 577
Utsatt skatt/skattefordel(-) (22%)	-69 744	-46 077	-23 667

Årets skattekostnad fremkommer slik:

	2020	2021
Resultat før skattekostnad	1 536 245	1 531 573
Endring i midlertidige forskjeller	57 918	-107 577
Permanente forskjeller	14 717	59 930
Grunnlag for betalbar skatt	1 608 880	1 483 926
Sum betalbar skatt i balansen 22%	353 953	326 464
Endring i utsatt skatt/skattefordel	-12 742	23 667
For mye/for lite avsatt skatt tidl. år	0	0
Sum skattekostnad	341 211	350 131

Note 4 Aksjer m.v.

Anleggsaksjer	Eierforhold	Kommune	Eierandel	Balanseført verdi	Resultat 2020 (avrunda)	Egenkapital 31.12.20 (avrunda)
Ørsta Bruk Eigedom AS	TS	Ørsta	50,00 %	2 177 000	229 000	3 438 000
Øvrige aksjer						
Hovden Næringscenter AS			4,66 %	1 244 000		
Elkonor AS				10 000		

Aksjene er bokført til kostpris

Selskapet har i tillegg en portefølje av markedsbaserte aksje- og obligasjonsfond o.l. Denne bokføres til laveste verdi av kostpris og virkelig verdi. Det er kostnadsført kr 44.772 i urealisert verdiregulering i 2021.



ELEKTROSERVICE ØRSTA AS

Noter til regnskapet 2021

Note 5 Andre langsiktige fordringer

Inkludert i andre langsikte fordringer er et ansvarlig lån til Ørsta Bruk Eigedom AS på kr 3.065. Lånet er rentefritt. Videre inneholder andre langsiktige fordringer forskuddleie leasing som kostnadsføres over leietiden. Beløp som forfaller til betaling mer enn 1 år etter balansedato utgjør kr 13.334.

Note 6 Varelager

Varelageret er vurdert til innkjøpspris eks. mva.

Note 7 Debitorer

Posten er nedskrevet med en delkredereavsetning på kr 134.000,-. Dette synes å være tilstrekkelig til å møte tap i utestående pr. 31.12.21

Note 8 Aksjekapital og aksjonærinformasjon

Aksjekapitalen i selskapet pr 31.12.2021 består av 249 aksjer á kr 1000

Aksjonærene i selskapet pr 31.12.21 er:

	Antall aksjer	Andel
Enter1 AS (styremedl. Frank Olav Overå eier aksjer via dette selskapet)	83	33,3 %
Meba AS (dagl.leder/styrelisar. Endre Bøe Myklebust eier aksjer via dette selskapet)	83	33,3 %
Reinetun AS (styremedl. Vegard Bøe Myklebust eier aksjer via dette selskapet)	83	33,3 %
Totalt antall aksjer	249	100,0 %

Note 9 Egenkapital

	Aksje-kapital	Annen egenkap.	Sum
Egenkapital 1. januar 2021	249 000	7 783 055	8 032 055
<u>Årets endring i egenkapital:</u>			
Årets resultat		1 181 442	1 181 442
Avsatt utbytte		-900 000	-900 000
Egenkapital 31. desember 2021	249 000	8 064 497	8 313 497



hovden & vatne statsautoriserte revisorar as

Medlemmer i Den norske Revisorforening
Autorisert rekneskapsførarselskap
Org.nr. 987 832 916 MVA
E-post: firmapost@h-v.no
www.h-v.no

Til generalforsamlinga i
Elektroservice Ørsta AS

Melding frå uavhengig revisor

Uttale om revisjonen av årsrekneskapen

Side 1 av 2

Konklusjon

Vi har revidert Elektroservice Ørsta AS sin årsrekneskap som viser eit overskot på kr 1.181.442. Årsrekneskapen er samansett av balanse per 31. desember 2021 og resultatrekneskap for rekneskapsåret avslutta per denne datoen og notar til årsrekneskapen, og eit samandrag av viktige rekneskapsprinsipp.

Etter vår meining

- oppfyller årsrekneskapen gjeldande lovkrav, og
- gjev årsrekneskapen eit rettvise bilete av selskapet si finansielle stilling per 31. desember 2021, og av resultatet for rekneskapsåret avslutta per denne datoen, i samsvar med rekneskapslova sine reglar og god rekneskapsskikk i Noreg.

Grunnlag for konklusjonen

Vi har gjennomført revisjonen i samsvar med dei internasjonale revisjonsstandardane International Standards on Auditing (ISA-ane). Våre oppgåver og plikter etter desse standardane er skildra under overskrifta Revisors oppgåver og plikter ved revisjon av årsrekneskapen. Vi er uavhengige av selskapet slik det er krav om i lov, forskrift og International Code of Ethics for Professional Accountants (medrekna dei internasjonale sjølvstendestandardane) utferda av the international Ethics Standard Boards for Accountants (IESBA-reglane), og har oppfylt dei andre etiske pliktene våre i samsvar med desse krava. Etter vår oppfatning er innhenta revisjonsbevis tilstrekkeleg og formålstenleg som grunnlag for konklusjonen vår.

Styret og dagleg leiar sitt ansvar for årsrekneskapen

Styret og dagleg leiar (leiinga) er ansvarleg for å utarbeide årsrekneskapen og for at han gjev eit rettvise bilete i samsvar med rekneskapslova sine reglar og god rekneskapsskikk i Noreg. Leiinga er også ansvarleg for slik intern kontroll som ein finn naudsynt for å kunne utarbeide ein årsrekneskap som ikkje inneheld vesentleg feilinformasjon, verken som følge av misleg framferd eller feil som ikkje er tilsikta.

Ved utarbeidinga av årsrekneskapen må leiinga ta standpunkt til selskapet si evne til å halde fram med drifta og opplyse om tilhøve av betydning for dette. Føresetnaden om at drifta kan halde fram, skal leggjast til grunn for årsrekneskapen så lenge det ikkje er sannsynleg at verksemda vil bli avvikla.

ØRSTA:	EID:	STRYN:
Ivar Aasengt. 10, Postb. 203, 6151 Ørsta Tlf.: 70 04 59 00,	Øyane 11, Postb. 315, 6772 Nordfjordeid Tlf.: 57 88 64 16	Tonningsgt. 42, 6783 Stryn Tlf.: 48 44 07 30



Revisor sine oppgaver og plikter ved revisjonen av årsrekneskapen

Vårt mål er å oppnå tryggande sikkerheit for at årsrekneskapen totalt sett ikkje inneheld vesentleg feilinformasjon, verken som følge av misleg framferd eller feil som ikkje er tilsikta, og å gi ei revisjonsmelding som inneheld konklusjonen vår. Tryggande sikkerheit er ein høg grad av sikkerheit, men ingen garanti for at ein revisjon utført i samsvar med ISA-ane, alltid vil avdekke vesentleg feilinformasjon som eksisterer. Feilinformasjon kan oppstå som følge av misleg framferd eller feil som ikkje er tilsikta. Feilinformasjon blir vurdert som vesentleg dersom han, åleine eller samla, innanfor rimelege grenser kan forventast å påverke økonomiske avgjersle som brukarane tar basert på årsrekneskapen.

For vidare skildring av revisor sine oppgaver og plikter vert det vist til <https://revisorforeningen.no/revisjonsberetninger>

Ørsta, 12.05.2022

Hovden & Vatne statsautoriserte revisorar AS

Geir A. Vatne
statsautorisert revisor