



ÅRSREGNSKAPET FOR REGNSKAPSÅRET 2025 - GENERELL INFORMASJON

Enheten

Organisasjonsnummer: 989 010 379
Organisasjonsform: Aksjeselskap
Foretaksnavn: OLRUDGRUPPEN AS
Forretningsadresse: Kornsilovegen 54
2316 HAMAR

Regnskapsår

Årsregnskapets periode: 01.01.2025 - 31.12.2025

Konsern

Morselskap i konsern: Ja
Konsernregnskap lagt ved: Nei

Regnskapsregler

Regler for små foretak benyttet: Ja
Benyttet ved utarbeidelsen av årsregnskapet til selskapet: Regnskapslovens alminnelige regler

Årsregnskapet fastsatt av kompetent organ

Bekreftet av representant for selskapet: Eivind Olrud
Dato for fastsettelse av årsregnskapet: 12.02.2026

Grunnlag for avgivelse

År 2025: Årsregnskapet er elektronisk innlevert
År 2024: Tall er hentet fra elektronisk innlevert årsregnskap fra 2025

Det er ikke krav til at årsregnskapet m.v. som sendes til Regnskapsregisteret er undertegnet. Kontrollen på at dette er utført ligger hos revisor/enhetens øverste organ. Sikkerheten ivaretas ved at innsender har rolle/rettighet for innsending av årsregnskapet via Altinn, og ved at det bekreftes at årsregnskapet er fastsatt av kompetent organ.

Brønnøysundregistrene, 23.04.2026



Resultatregnskap

Beløp i: NOK	Note	2025	2024
RESULTATREGNSKAP			
Inntekter			
Andre driftsinntekter		8 388 946	9 238 721
Sum inntekter		8 388 946	9 238 721
Kostnader			
Varekostnad		956	68 243
Lønnskostnad	2	13 596 234	9 165 754
Ordinære avskrivninger	3	662 313	549 988
Andre driftskostnader	2	10 376 648	8 310 984
Sum kostnader		24 636 152	18 094 969
Driftsresultat		-16 247 206	-8 856 248
Finansinntekter og finanskostnader			
Inntekt på investering i datterselskap		5 307 629	15 790 786
Renteinntekt fra foretak i samme konsern		8 762 826	
Annen renteinntekt		1 843 171	719 105
Andre finansinntekter		51 475 446	1 045
Sum finansinntekter		67 389 073	16 510 936
Rentekostnad til foretak i samme konsern		8 231 384	834 898
Annen rentekostnad		7 720 655	7 227 862
Andre finanskostnader		28 383 757	
Sum finanskostnader		44 335 796	8 062 760
Netto finans		23 053 277	8 448 176
Resultat før skattekostnad		6 806 071	-408 072
Skattekostnad på resultat	5	-3 034 338	-680 626
Årsresultat	8	9 840 409	272 554
Årsresultat etter minoritetsinteresser		9 840 409	272 554
Totalresultat		9 840 409	272 554



Resultatregnskap

Beløp i: NOK	Note	2025	2024
Overføringer og disponeringer			
Ordinært utbytte		4 000 000	8 000 000
Avgitt konsernbidrag		250 000	
Avsatt til annen egenkapital		5 590 409	-7 727 446
Sum overføringer og disponeringer		9 840 409	272 554



Balanse

Beløp i: NOK	Note	2025	2024
BALANSE - EIENDELER			
Anleggsmidler			
Immaterielle eiendeler			
Utsatt skattefordel	5	25 727 161	22 692 823
Sum immaterielle eiendeler		25 727 161	22 692 823
Varige driftsmidler			
Tomter og bygninger	3		
Transportmidler, driftsløsøre, inventar o.l.	3	3 438 192	2 228 292
Sum varige driftsmidler		3 438 192	2 228 292
Finansielle anleggsmidler			
Investering i datterselskap	4	60 192 500	103 192 500
Lån til foretak i samme konsern	6	45 868 985	32 747 174
Investeringer i tilknyttet selskap	4		
Sum finansielle anleggsmidler		106 061 485	135 939 674
Sum anleggsmidler		135 226 838	160 860 789
Omløpsmidler			
Varer			
Fordringer			
Kundefordringer	1, 6	2 153 022	855 163
Andre kortsiktige fordringer	1, 6	105 276 542	135 611 855
Sum fordringer		107 429 564	136 467 018
Investeringer			
Markedsbaserte aksjer		211 800	211 800
Sum investeringer		211 800	211 800
Bankinnskudd, kontanter og lignende			
Bankinnskudd, kontanter o.l.	7	1 703 120	487 214
Sum bankinnskudd, kontanter og lignende		1 703 120	487 214
Sum omløpsmidler		109 344 484	137 166 031



Balanse

Beløp i: NOK	Note	2025	2024
SUM EIENDELER		244 571 322	298 026 821
BALANSE - EGENKAPITAL OG GJELD			
Egenkapital			
Innskutt egenkapital			
Aksjekapital (20 000 aksjer à kr 1 000)	8, 9	20 000 000	20 000 000
Overkurs	8	95 000	95 000
Sum innskutt egenkapital		20 095 000	20 095 000
Opptjent egenkapital			
Annen egenkapital	8	88 958 318	83 367 909
Sum opptjent egenkapital		88 958 318	83 367 909
Sum egenkapital	8	109 053 318	103 462 909
Gjeld			
Langsiktig gjeld			
Utsatt skatt	5		
Annen langsiktig gjeld			
Obligasjonslån	6	19 768 969	20 482 016
Gjeld til kredittinstitusjoner	10	66 231 600	67 532 966
Sum annen langsiktig gjeld		86 000 569	88 014 982
Sum langsiktig gjeld		86 000 569	88 014 982
Kortsiktig gjeld			
Gjeld til kredittinstitusjoner	10	21 818 244	77 857 587
Leverandørgjeld	6	3 214 953	3 949 270
Betalbar skatt	5		
Skyldige offentlige avgifter		2 740 348	1 175 389
Skyldig utbytte		4 000 000	8 000 000
Annen kortsiktig gjeld	6	17 743 891	15 566 683
Sum kortsiktig gjeld		49 517 435	106 548 930
Sum gjeld		135 518 004	194 563 912



Balanse

Beløp i: NOK	Note	2025	2024
SUM EGENKAPITAL OG GJELD		244 571 322	298 026 821



Brønnøysundregistrene

ÅRSREGNSKAP FOR REGNSKAPSÅRET 2025 - GENERELL INFORMASJON

Journalnummer: 2026 354951

Virksomheten

Organisasjonsnummer: 989 010 379
Organisasjonsform: Aksjeselskap
Foretaksnavn: OLRUDGRUPPEN AS
Forretningsadresse: Kornsilovegen 54
2316 HAMAR

Regnskapsår

Årsregnskapets periode: 01.01.2025 - 31.12.2025

Konsern

Morselskap i konsern: Ja
Konsernregnskap lagt ved: Nei

Regnskapsregler

Regler for små foretak benyttet: Ja
Benyttet ved utarbeidelsen av
årsregnskapet: Regnskapslovens alminnelige regler

Årsregnskapet fastsatt av kompetent organ

Bekreftet av: Eivind Olrud
Dato for fastsettelse av årsregnskapet: 12.02.2026

Grunnlag for avgivelse

År 2025: Årsregnskap er elektronisk innlevert.
År 2024: Tall er hentet fra elektronisk innlevert årsregnskap fra 2025.

Virksomheten sitt øverste organ er ansvarlig for at årsregnskapet er signert. Det er mulig å levere årsregnskap uten signatur fordi sikkerheten for rett rapportering er ivaretatt ved at innsenderen har rolle/rettighet for innsending i Altinn. Navnet på representanten, som bekrefter at årsregnskapet er godkjent, er i tillegg oppgitt.

Brønnøysundregistrene, 22.04.2026



Organisasjonsnr: 989 010 379
OLRUDGRUPPEN AS

RESULTATREGNSKAP

Beløp i: NOK	Note	2025	2024
RESULTATREGNSKAP			
Inntekter			
Andre driftsinntekter		8 388 946	9 238 721
Sum inntekter		8 388 946	9 238 721
Kostnader			
Varekostnad		956	68 243
Lønnskostnad	2	13 596 234	9 165 754
Ordinære avskrivninger	3	662 313	549 988
Andre driftskostnader	2	10 376 648	8 310 984
Sum kostnader		24 636 152	18 094 969
Driftsresultat		-16 247 206	-8 856 248
Finansinntekter og finanskostnader			
Inntekt på investering i datterselskap		5 307 629	15 790 786
Renteinntekt fra foretak i samme konsern		8 762 826	
Annen renteinntekt		1 843 171	719 105
Andre finansinntekter		51 475 446	1 045
Sum finansinntekter		67 389 073	16 510 936
Rentekostnad til foretak i samme konsern		8 231 384	834 898
Annen rentekostnad		7 720 655	7 227 862
Andre finanskostnader		28 383 757	
Sum finanskostnader		44 335 796	8 062 760
Netto finans		23 053 277	8 448 176
Resultat før skattekostnad		6 806 071	-408 072
Skattekostnad på resultat	5	-3 034 338	-680 626
Årsresultat	8	9 840 409	272 554
Årsresultat etter minoritetsinteresser		9 840 409	272 554
Totalresultat		9 840 409	272 554
Overføringer og disponeringer			
Ordinært utbytte		4 000 000	8 000 000
Avgitt konsernbidrag		250 000	
Avsatt til annen egenkapital		5 590 409	-7 727 446
Sum overføringer og disponeringer		9 840 409	272 554





Organisasjonsnr: 989 010 379
OLRUDGRUPPEN AS

BALANSE

Beløp i: NOK	Note	2025	2024
BALANSE - EIENDELER			
Anleggsmidler			
Immaterielle eiendeler			
Utsatt skattefordel	5	25 727 161	22 692 823
Sum immaterielle eiendeler		25 727 161	22 692 823
Varige driftsmidler			
Tomter og bygninger	3		
Transportmidler, driftsløsøre, inventar o.l.	3	3 438 192	2 228 292
Sum varige driftsmidler		3 438 192	2 228 292
Finansielle anleggsmidler			
Investering i datterselskap	4	60 192 500	103 192 500
Lån til foretak i samme konsern	6	45 868 985	32 747 174
Investeringer i tilknyttet selskap	4		
Sum finansielle anleggsmidler		106 061 485	135 939 674
Sum anleggsmidler		135 226 838	160 860 789
Omløpsmidler			
Varer			
Fordringer			
Kundefordringer	1, 6	2 153 022	855 163
Andre kortsiktige fordringer	1, 6	105 276 542	135 611 855
Sum fordringer		107 429 564	136 467 018
Investeringer			
Markedsbaserte aksjer		211 800	211 800
Sum investeringer		211 800	211 800
Bankinnskudd, kontanter og lignende			
Bankinnskudd, kontanter o. l.	7	1 703 120	487 214
Sum bankinnskudd, kontanter og lignende		1 703 120	487 214
Sum omløpsmidler		109 344 484	137 166 031
SUM EIENDELER		244 571 322	298 026 821

BALANSE - EGENKAPITAL OG GJELD



Egenkapital			
Innskutt egenkapital			
Aksjekapital (20 000 aksjer à kr 1 000)	8, 9	20 000 000	20 000 000
Overkurs	8	95 000	95 000
Sum innskutt egenkapital		20 095 000	20 095 000
Opptjent egenkapital			
Annen egenkapital	8	88 958 318	83 367 909
Sum opptjent egenkapital		88 958 318	83 367 909
Sum egenkapital	8	109 053 318	103 462 909
Gjeld			
Langsiktig gjeld			
Utsatt skatt	5		
Annen langsiktig gjeld			
Obligasjonslån	6	19 768 969	20 482 016
Gjeld til kredittinstitusjoner	10	66 231 600	67 532 966
Sum annen langsiktig gjeld		86 000 569	88 014 982
Sum langsiktig gjeld		86 000 569	88 014 982
Kortsiktig gjeld			
Gjeld til kredittinstitusjoner	10	21 818 244	77 857 587
Leverandørgjeld	6	3 214 953	3 949 270
Betalbar skatt	5		
Skyldige offentlige avgifter		2 740 348	1 175 389
Skyldig utbytte		4 000 000	8 000 000
Annen kortsiktig gjeld	6	17 743 891	15 566 683
Sum kortsiktig gjeld		49 517 435	106 548 930
Sum gjeld		135 518 004	194 563 912
SUM EGENKAPITAL OG GJELD		244 571 322	298 026 821



Organisasjonsnr: 989 010 379
OLRUDGRUPPEN AS

NOTEOPPLYSNINGER - SELSKAP

- alle poster oppgitt i hele tall

Note

Antall årsverk i regnskapsåret
5.00



Årsregnskap 2025
for
Olrudgruppen AS

Innhold:

Årsregnskap

Noter



OLRUDGRUPPEN AS

Resultatregnskap

Driftsinntekter og -kostnader	Note	2025	2024
Andre driftsinntekter		8 388 946	9 238 721
Sum driftsinntekter		8 388 946	9 238 721
Varekostnad		956	68 243
Lønnskostnad	2	13 596 234	9 165 754
Ordinære avskrivninger	3	662 313	549 988
Andre driftskostnader	2	10 376 648	8 310 984
Sum driftskostnader		24 636 152	18 094 969
Driftsresultat		-16 247 206	-8 856 248
Finansinntekter og -kostnader			
Inntekt på investering i datterselskap		5 307 629	15 790 786
Renteinntekt fra selskap i samme konsern		8 762 826	0
Renteinntekter		1 843 171	719 105
Andre finansinntekter		51 475 446	1 045
Rentekostnad til selskap i samme konsern		8 231 384	834 898
Rentekostnader		7 720 655	7 227 862
Andre finanskostnader		28 383 757	0
Resultat av finansposter		23 053 277	8 448 176
Ordinært resultat før skattekostnad		6 806 071	-408 072
Skattekostnad på resultat	5	-3 034 338	-680 626
Resultat		9 840 409	272 554
Årets resultat	8	9 840 409	272 554
Overføringer			
Avsatt til utbytte		4 000 000	8 000 000
Avsatt konsernbidrag		250 000	0
Avsatt til annen egenkapital		5 590 409	-7 727 446
Sum overføringer		9 840 409	272 554



OLRUDGRUPPEN AS

Balanse pr. 31.12.

EIENDELER	Note	2025	2024
ANLEGGSMIDLER			
Utsatt skattefordel	5	25 727 161	22 692 823
Sum immaterielle eiendeler		25 727 161	22 692 823
Varige driftsmidler			
Transportmidler, driftsløsøre, inventar o.l.	3	3 438 192	2 228 292
Sum varige driftsmidler		3 438 192	2 228 292
Finansielle anleggsmidler			
Investeringer i datterselskap	4	60 192 500	103 192 500
Lån til foretak i samme konsern	6	45 868 985	32 747 174
Sum finansielle anleggsmidler		106 061 485	135 939 674
Sum anleggsmidler		135 226 838	160 860 789
OMLØPSMIDLER			
Fordringer			
Kundefordringer	1, 6	2 153 022	855 163
Andre kortsiktige fordringer	1, 6	105 276 542	135 611 855
Sum fordringer		107 429 564	136 467 018
Investeringer			
Andre aksjer		211 800	211 800
Sum investeringer		211 800	211 800
Bankinnskudd, kontanter o.l.	7	1 703 120	487 214
Sum bankinnskudd, kontanter o.l.		1 703 120	487 214
Sum omløpsmidler		109 344 484	137 166 031
SUM EIENDELER		244 571 322	298 026 821





OLRUDGRUPPEN AS

Balanse pr. 31.12.

EGENKAPITAL OG GJELD	Note	2025	2024
EGENKAPITAL			
Innskutt egenkapital			
Aksjekapital (20 000 aksjer à kr 1 000)	8, 9	20 000 000	20 000 000
Overkurs	8	95 000	95 000
Sum innskutt egenkapital		20 095 000	20 095 000
Opptjent egenkapital			
Annen egenkapital	8	88 958 318	83 367 909
Sum opptjent egenkapital		88 958 318	83 367 909
Sum egenkapital	8	109 053 318	103 462 909
GJELD			
Annen langsiktig gjeld			
Gjeld til selskap i konsern	6	19 768 969	20 482 016
Gjeld til kredittinstitusjoner	10	66 231 600	67 532 966
Sum langsiktig gjeld		86 000 569	88 014 982
Kortsiktig gjeld			
Gjeld til kredittinstitusjoner	10	21 818 244	77 857 587
Leverandørgjeld	6	3 214 953	3 949 270
Skyldige offentlige avgifter		2 740 348	1 175 389
Skyldig utbytte		4 000 000	8 000 000
Annen kortsiktig gjeld	6	17 743 891	15 566 683
Sum kortsiktig gjeld		49 517 435	106 548 930
Sum gjeld		135 518 004	194 563 912
SUM EGENKAPITAL OG GJELD		244 571 322	298 026 821


Hamar, 12.02.2026


Eivind Olrud
Styreleder


Anders Olrud
Styremedlem


Jon Olrud
Styremedlem


Øystein Håttet
Daglig leder


Olrud Jon Peder
styremedlem


Kari Olrud Moen
styremedlem



OLRUDGRUPPEN AS

Noter til regnskap for 2025

Note 1 Regnskapsprinsipper

Årsregnskapet er satt opp i samsvar med regnskapsloven. Det er utarbeidet etter norske regnskapsstandarder. Årsregnskapet er satt opp i samsvar med god regnskapsskikk for små foretak.

Driftsinntekter og kostnader

Inntektsføring skjer etter levering av tjenester til datterselskaper og faktureres hvert kvartal i året. Kostnader medtas etter sammenstillingsprinsippet, dvs. at kostnader medtas i samme periode som tilhørende inntekter inntektsføres.

Hovedregel for vurdering og klassifisering av eiendeler og gjeld

Eiendeler bestemt til varig eie eller bruk er klassifisert som anleggsmidler. Andre eiendeler er klassifisert som omløpsmidler. Fordringer som skal tilbakebetales innen et år er uansett klassifisert som omløpsmidler. Ved klassifisering av kortsiktig og langsiktig gjeld er analoge kriterier lagt til grunn.

Anleggsmidler vurderes til anskaffelseskost, men nedskrives til virkelig verdi når verdifallet forventes ikke å være forbigående. Anleggsmidler med begrenset økonomisk levetid avskrives planmessig. Langsiktig gjeld balanseføres til nominelt mottatt beløp på etableringstidspunktet.

Varige driftsmidler

Varige driftsmidler avskrives over forventet økonomisk levetid. Avskrivningene er som hovedregel fordelt lineært over antatt økonomisk levetid.

Pensjonskostnader

Selskapets pensjonskostnader er ordnet ved sikrede ordninger og føres over driften og inngår i selskapets lønnskostnad. Pensjonskostnaden blir ikke balanseført.

Aksjer og andeler i tilknyttet selskap og datterselskap

Investeringer i tilknyttet selskap er vurdert etter anskaffelseskost i regnskapet. Ved varig verdifall nedskrives investeringen til virkelig verdi. Tilsvarende gjelder for datterselskap i selskapsregnskapet.

Fordringer

Kundefordringer og andre fordringer oppføres til pålydende etter fradrag for avsetning til forventet tap. Avsetning til tap gjøres på grunnlag av en individuell vurdering av de enkelte fordringene.

Finansielle eiendeler og forpliktelser

Selskapet har inngått rentebytteavtaler for å sikre kontantstrømmer knyttet til fremtidige rentebetalinger. Selskapet har valgt å behandle rentebytteavtalene i tråd med NRS 18.A11 Alternativ 2, hvor verdiendring av sikringsinstrumentene ikke regnskapsføres.

Skatt

Skattekostnaden i resultatregnskapet omfatter både periodens betalbare skatt og endring i utsatt skatt. Utsatt skatt er beregnet med 22% for 2024 og 22% for 2025 på grunnlag av de midlertidige forskjeller som eksisterer mellom regnskapsmessige og skattemessige verdier, samt ligningsmessig underskudd til fremføring ved utgangen av regnskapsåret. Skatteøkende og skattereduserende midlertidige forskjeller som reverserer eller kan reversere i samme periode er utlignet og nettoført.



OLRUDGRUPPEN AS

Noter til regnskap for 2025

Note 2 Lønnskostnader, antall ansatte, godtgjørelser, lån til ansatte m.m.

Lønnskostnader	2025	2024
Lønninger	11 285 621	7 222 514
Arbeidsgiveravgift	1 952 518	1 614 856
Pensjonskostnader	358 095	328 385
Sum	13 596 234	9 165 754
Gjennomsnittlig antall årsverk:	5	6
Kostnader til obligatorisk tjenestepensjon er utgiftsført med	358 095	328 385

Selskapet har godkjent ordning for avtalefestet pensjon.

Note 3 Varige driftsmidler

	Tomter	Kunst	Transportm, inventar o.l.	Sum
Anskaffelseskost 01.01.	0	60 000	4 719 394	4 779 394
Tilgang			3 982 000	3 982 000
Reklasifisering				0
Avgang			-2 237 000	-2 237 000
Anskaffelseskost 31.12.	0	60 000	6 464 394	6 524 394
Akkumulerte avskrivninger			-3 086 203	-3 086 203
Bokført verdi pr. 31.12	0	60 000	3 378 191	3 438 191
Årets avskrivninger		0	662 313	662 313
Økonomisk levetid		Evig	15-30 år	
Avskrivningsplan		Ingen	Lineær	



OLRUDGRUPPEN AS

Noter til regnskap for 2025

Note 4 Konsern og andre tilknyttede eierandeler

Olrudgruppen har eierandeler i følgende selskaper:

	Anskaffelses- tidspunkt	Forretnings- kontor	Eierandel / stemmerett	Årets resultat	Egenkapital
Krokstadskogen IV A/S	07.02.2012	Hamar	100%	1 483 611	2 116 957
Krokstadskogen I AS	01.11.2007	Hamar	100%	1 202 739	405 569
Krokstadskogen III AS	31.08.2011	Hamar	100%	476 491	3 139 697
Olrudgården Holding AS	01.12.2010	Hamar	100%	-1 876 214	32 511 024
Krokstadskogen V AS	01.12.2010	Hamar	100%	553 895	1 163 689
Arstuen AS	25.04.2014	Hamar	100%	-2 178	596 482

Aksjene er bokført til historisk kostpris

kr 60 192 500

Selskapet vurderer markedsværdien på datterselskapene til å være vesentlig høyere enn bokført verdi.



OLRUDGRUPPEN AS

Noter til regnskap for 2025

Note 5 Skatt

Årets skattekostnad	2025	2024
Resultatført skatt på ordinært resultat:		
Betalbar skatt	0	0
Endring i utsatt skattefordel	-3 034 338	-680 626
Skattekostnad ordinært resultat	-3 034 338	-680 626

Skattepliktig inntekt:		
Resultat før skatt	6 806 071	-408 072
Permanente forskjeller	-25 906 146	-15 576 470
Endring i midlertidige forskjeller	-27 328	200 389
Mottatt konsernbidrag	5 307 629	12 890 786
Skattepliktig inntekt	-13 819 774	-2 893 367

Betalbar skatt i balansen:		
Betalbar skatt på årets resultat	-1 167 678	-2 835 973
Betalbar skatt på mottatt konsernbidrag	1 167 678	2 835 973
Sum betalbar skatt i balansen	0	0

Skatteeffekten av midlertidige forskjeller og underskudd til fremføring som har gitt opphav til utsatt skatt og utsatte skattefordeler, spesifisert på typer av midlertidige forskjeller

	2025	2024	Endring
Varige driftsmidler	372 975	270 836	-102 139
Gevinst – og tapskonto	299 242	374 052	74 810
Sum	672 216	644 888	-27 328

Akkumulert fremførbart underskudd	-117 613 859	-103 794 085	13 819 774
Grunnlag for utsatt skattefordel	-116 941 642	-103 149 196	13 792 446

Utsatt skattefordel (22 %)	-25 727 161	-22 692 823	3 034 338
-----------------------------------	--------------------	--------------------	------------------



OLRUDGRUPPEN AS

Noter til regnskap for 2025

Note 6 Mellomværende med selskap i samme konsern m.v.

	Kundefordringer		Andre kortsiktige fordringer	
	2025	2024	2025	2024
Foretak i samme konsern	153 022	61 350	97 751 933	133 295 334
Tilknyttet selskap	0	0	0	0
	Øvrig langsiktig gjeld		Leverandørgjeld	
	2025	2024	2025	2024
Foretak i samme konsern	19 768 969	20 482 016	2 925 647	3 684 857
Tilknyttet selskap			19 680	19 680
Annen avsetning for forpliktelse	2025			2024
Avsatt rente swap avtaler /lån	19 801			22 837

Morselskapet leverer vaktmestertjenester, administrasjons og regnskapstjenester til datterselskaper med tilsammen kr. 7 220 196 eks mva.

Det er avgitt konserngaranti til Olrudgården Holding AS kr. 42 458 985, beløp er bokført som fordring foretak i konsern.

Selskapet er eier av konsernkonto og alle datterselskaper er solidarisk ansvarlig for kredittrammen på kr. 62.000.000, og av dette er det benyttet kr 21 818 244.

Note 7 Bundne midler

Av innstående i bank er kr 1 703 120,- inntrukket skattetrekk.

Note 8 Egenkapital

	Aksjekapital	Overkurs	Annen egenkapital	Sum egenkapital
Pr. 01.01.2025	20 000 000	95 000	83 367 909	103 462 909
Årets resultat			9 840 409	9 840 409
Avsatt utbytte			-4 000 000	-4 000 000
Pr 31.12.2025	20 000 000	95 000	88 958 318	109 053 318



OLRUDGRUPPEN AS

Noter til regnskap for 2025

Note 9 Antall aksjer, aksjeeiere m.v.

Selskapets aksjekapital består av 20 000 aksjer, pålydende kr 1 000 pr. aksje, totalt kr 20 000 000,-.

<u>Selskapets aksjonær er:</u>	<u>Eierandel</u>
Kema Holding AS	75 %
Hijo Holding AS	25 %

Note 10 Gjeld til kredittinstitusjoner og pantstillelser

<u>Gjeld som forfaller mer enn fem år etter regnskapsårets slutt</u>	<u>2025</u>	<u>2024</u>
Gjeld til kredittinstitusjoner	0	0

Gjelden forfaller i sin helhet innen 5 år, men selskapet har intensjon om å reforhandle innen denne tid, og forutsatt reforhandling vil kr. 50 250 000 være utestående etter 5 år med dagens avdragsprofil.

<u>Pantstillelser og lignende</u>	<u>Gjeld sikret ved pant</u>	<u>Eiendeler stillet som sikkerhet</u>
Gjeld til kredittinstitusjoner	62 750 000	

Datterselskaper har stilt sine eiendommer som sikkerhet for gjeld til kredittinstitusjoner.

Selskapet har en rentebytteavtale på kr. 122 000 000 som løper frem til 28.03.2030.

Den 06.08.2019 ble det inngått ny rentebytteavtale , nå pålydende kr 168 750 000 som løper frem til 01.10.2029.

Det er inngått 2 nye rentebytteavtaler 12.01.2024 på pålydende 90 000 000, tilsammen 180 000 000, som løper til 12.01.2034.

Av disse renteswapavtalene skal kr. 380 750 000 være sikring for gjeld i datterselskaper i hht avtale, se note 1



KPMG AS
Vangsveien 73
N-2317 Hamar

Telephone +47 45 40 40 63
Internet www.kpmg.no
Enterprise 935 174 627 MVA

Til generalforsamlingen i Olrudgruppen AS

Uavhengig revisors beretning

Konklusjon

Vi har revidert årsregnskapet for Olrudgruppen AS som består av balanse per 31. desember 2025, resultatregnskap for regnskapsåret avsluttet per denne datoen og noter til årsregnskapet, herunder et sammendrag av viktige regnskapsprinsipper.

Etter vår mening

- oppfyller årsregnskapet gjeldende lovkrav, og
- gir årsregnskapet et rettviseende bilde av selskapets finansielle stilling per 31. desember 2025, og av dets resultater for regnskapsåret avsluttet per denne datoen i samsvar med regnskapslovens regler og god regnskapsskikk i Norge.

Grunnlag for konklusjonen

Vi har gjennomført revisjonen i samsvar med International Standards on Auditing (ISA-ene). Våre oppgaver og plikter i henhold til disse standardene er beskrevet nedenfor under *Revisors oppgaver og plikter ved revisjonen av årsregnskapet*. Vi er uavhengige av selskapet i samsvar med kravene i relevante lover og forskrifter i Norge og International Code of Ethics for Professional Accountants (inkludert internasjonale uavhengighetsstandarder) utstedt av International Ethics Standards Board for Accountants (IESBA-reglene), og vi har overholdt våre øvrige etiske forpliktelser i samsvar med disse kravene. Innhentet revisjonsbevis er etter vår vurdering tilstrekkelig og hensiktsmessig som grunnlag for vår konklusjon.

Styrets og daglig leders ansvar for årsregnskapet

Styret og daglig leder (ledelsen) er ansvarlige for å utarbeide årsregnskapet og for at det gir et rettviseende bilde i samsvar med regnskapslovens regler og god regnskapsskikk i Norge. Ledelsen er også ansvarlig for slik internkontroll som den finner nødvendig for å kunne utarbeide et årsregnskap som ikke inneholder vesentlig feilinformasjon, verken som følge av misligheter eller utilsiktede feil.

Ved utarbeidelsen av årsregnskapet må ledelsen ta standpunkt til selskapets evne til fortsatt drift og opplyse om forhold av betydning for fortsatt drift. Forutsetningen om fortsatt drift skal legges til grunn for årsregnskapet så lenge det ikke er sannsynlig at virksomheten vil bli avvirket.

Revisors oppgaver og plikter ved revisjonen av årsregnskapet

Vårt mål er å oppnå betryggende sikkerhet for at årsregnskapet som helhet ikke inneholder vesentlig feilinformasjon, verken som følge av misligheter eller utilsiktede feil, og å avgi en revisjonsberetning som inneholder vår konklusjon. Betryggende sikkerhet er en høy grad av sikkerhet, men ingen garanti for at en revisjon utført i samsvar med ISA-ene, alltid vil avdekke vesentlig feilinformasjon. Feilinformasjon kan oppstå som følge av misligheter eller utilsiktede feil. Feilinformasjon er å anse som vesentlig dersom den enkeltvis eller samlet med rimelighet kan forventes å påvirke de økonomiske beslutningene som brukerne foretar på grunnlag av årsregnskapet.

Offices in:

© KPMG AS, a Norwegian limited liability company and a member firm of the KPMG global organization of independent member firms affiliated with KPMG International Limited, a private English company limited by guarantee. All rights reserved.

Oslo
Arendal
Bergen
Drammen
Hamar
Molde
Stavanger
Trondheim
Tynset

Statsautoriserte revisorer - medlemmer av Den norske Revisorforening

Pennneo document key: IBEEI-GVYKF-7HKCW-WDZWR-2WE42-HP9UN



Som del av en revisjon i samsvar med ISA-ene, utøver vi profesjonelt skjønn og utviser profesjonell skepsis gjennom hele revisjonen. I tillegg:

- identifiserer og vurderer vi risikoen for vesentlig feilinformasjon i regnskapet, enten det skyldes misligheter eller utilsiktede feil. Vi utformer og gjennomfører revisjonshandlinger for å håndtere slike risikoer, og innhenter revisjonsbevis som er tilstrekkelig og hensiktsmessig som grunnlag for vår konklusjon. Risikoen for at vesentlig feilinformasjon som følge av misligheter ikke blir avdekket, er høyere enn for feilinformasjon som skyldes utilsiktede feil, siden misligheter kan innebære samarbeid, forfalskning, bevisste utelatelser, uriktige fremstillinger eller overstyring av internkontroll.
- opparbeider vi oss en forståelse av intern kontroll som er relevant for revisjonen, for å utforme revisjonshandlinger som er hensiktsmessige etter omstendighetene, men ikke for å gi uttrykk for en mening om effektiviteten av selskapets interne kontroll.
- evaluerer vi om de anvendte regnskapsprinsippene er hensiktsmessige og om regnskapestimatene og tilhørende noteopplysninger utarbeidet av ledelsen er rimelige.
- konkluderer vi på om ledelsens bruk av fortsatt drift-forutsetningen er hensiktsmessig, og, basert på innhentede revisjonsbevis, hvorvidt det foreligger vesentlig usikkerhet knyttet til hendelser eller forhold som kan skape tvil av betydning om selskapets evne til fortsatt drift. Dersom vi konkluderer med at det eksisterer vesentlig usikkerhet, kreves det at vi i revisjonsberetningen henleder oppmerksomheten på tilleggsopplysningene i årsregnskapet, eller, dersom slike tilleggsopplysninger ikke er tilstrekkelige, at vi modifiserer vår konklusjon. Våre konklusjoner er basert på revisjonsbevis innhentet frem til datoen for revisjonsberetningen. Etterfølgende hendelser eller forhold kan imidlertid medføre at selskapet ikke kan fortsette driften.
- evaluerer vi den samlede presentasjonen, strukturen og innholdet i årsregnskapet, inkludert tilleggsopplysningene, og hvorvidt årsregnskapet gir uttrykk for de underliggende transaksjonene og hendelsene på en måte som gir et rettviseende bilde.

Vi kommuniserer med styret blant annet om det planlagte innholdet i og tidspunkt for revisjonsarbeidet og eventuelle vesentlige funn i revisjonen, herunder vesentlige svakheter i intern kontroll som vi avdekker gjennom revisjonen.

Hamar

KPMG AS

Tom Kristian Braaten
Statsautorisert revisor
(elektronisk signert)

Pemneo document key: IBEEI-GVXKF-7HKCW-WDZWR-2WE42-HP9UN



PENNEO

Signaturene i dette dokumentet er juridisk bindende. Dokument signert med "Penneo™ - sikker digital signatur". De signerende parter sin identitet er registrert, og er listet nedenfor.

"Med min signatur bekrefter jeg alle datoer og innholdet i dette dokument."

Tom Kristian Braaten

Statsautorisert revisor

Serienummer: bankid.no no_bankid:9578-5993-4-1656696

IP: 80.232.xxx.xxx

2026-02-13 17:17:27 UTC



QES



Penneo Dokumentnøkkel: IBEEI-GXVXF-7HKCW-WDZWR-2WE42-HP9UJN

Dette dokumentet er signert digitalt via [Penneo.com](https://penneo.com). De signerte dataene er validert ved hjelp av den matematiske hashverdien av det originale dokumentet. All kryptografisk bevisføring er innebygd i denne PDF-en for fremtidig validering.

Dette dokumentet er forseglest med et kvalifisert elektronisk segl. For mer informasjon om Penneos kvalifiserte tillitstjenester, se <https://eud.penneo.com>.

Slik kan du bekrefte at dokumentet er originalt

Når du åpner dokumentet i Adobe Reader, kan du se at det er sertifisert av **Penneo A/S**. Dette beviser at innholdet i dokumentet ikke har blitt endret siden tidspunktet for signeringen. Bevis for de individuelle signatørens digitale signaturer er vedlagt dokumentet.

Du kan bekrefte de kryptografiske bevisene ved hjelp av Penneos validator, <https://penneo.com/validator>, eller andre valideringsverktøy for digitale signaturer.



Årsregnskap 2025
for
Olrudgruppen AS

Innhold:

Årsregnskap

Noter



OLRUDGRUPPEN AS

Resultatregnskap

Driftsinntekter og -kostnader	Note	2025	2024
Andre driftsinntekter		8 388 946	9 238 721
Sum driftsinntekter		8 388 946	9 238 721
Varekostnad		956	68 243
Lønnskostnad	2	13 596 234	9 165 754
Ordinære avskrivninger	3	662 313	549 988
Andre driftskostnader	2	10 376 648	8 310 984
Sum driftskostnader		24 636 152	18 094 969
Driftsresultat		-16 247 206	-8 856 248
Finansinntekter og -kostnader			
Inntekt på investering i datterselskap		5 307 629	15 790 786
Renteinntekt fra selskap i samme konsern		8 762 826	0
Renteinntekter		1 843 171	719 105
Andre finansinntekter		51 475 446	1 045
Rentekostnad til selskap i samme konsern		8 231 384	834 898
Rentekostnader		7 720 655	7 227 862
Andre finanskostnader		28 383 757	0
Resultat av finansposter		23 053 277	8 448 176
Ordinært resultat før skattekostnad		6 806 071	-408 072
Skattekostnad på resultat	5	-3 034 338	-680 626
Resultat		9 840 409	272 554
Årets resultat	8	9 840 409	272 554
Overføringer			
Avsatt til utbytte		4 000 000	8 000 000
Avsatt konsernbidrag		250 000	0
Avsatt til annen egenkapital		5 590 409	-7 727 446
Sum overføringer		9 840 409	272 554



OLRUDGRUPPEN AS

Balanse pr. 31.12.

EIENDELER	Note	2025	2024
ANLEGGSMIDLER			
Utsatt skattefordel	5	25 727 161	22 692 823
Sum immaterielle eiendeler		25 727 161	22 692 823
Varige driftsmidler			
Transportmidler, driftsløsøre, inventar o.l.	3	3 438 192	2 228 292
Sum varige driftsmidler		3 438 192	2 228 292
Finansielle anleggsmidler			
Investeringer i datterselskap	4	60 192 500	103 192 500
Lån til foretak i samme konsern	6	45 868 985	32 747 174
Sum finansielle anleggsmidler		106 061 485	135 939 674
Sum anleggsmidler		135 226 838	160 860 789
OMLØPSMIDLER			
Fordringer			
Kundefordringer	1, 6	2 153 022	855 163
Andre kortsiktige fordringer	1, 6	105 276 542	135 611 855
Sum fordringer		107 429 564	136 467 018
Investeringer			
Andre aksjer		211 800	211 800
Sum investeringer		211 800	211 800
Bankinnskudd, kontanter o.l.	7	1 703 120	487 214
Sum bankinnskudd, kontanter o.l.		1 703 120	487 214
Sum omløpsmidler		109 344 484	137 166 031
SUM EIENDELER		244 571 322	298 026 821



OLRUDGRUPPEN AS

Balanse pr. 31.12.

EGENKAPITAL OG GJELD	Note	2025	2024
EGENKAPITAL			
Innskutt egenkapital			
Aksjekapital (20 000 aksjer à kr 1 000)	8, 9	20 000 000	20 000 000
Overkurs	8	95 000	95 000
Sum innskutt egenkapital		20 095 000	20 095 000
Opptjent egenkapital			
Annen egenkapital	8	88 958 318	83 367 909
Sum opptjent egenkapital		88 958 318	83 367 909
Sum egenkapital	8	109 053 318	103 462 909
GJELD			
Annen langsiktig gjeld			
Gjeld til selskap i konsern	6	19 768 969	20 482 016
Gjeld til kredittinstitusjoner	10	66 231 600	67 532 966
Sum langsiktig gjeld		86 000 569	88 014 982
Kortsiktig gjeld			
Gjeld til kredittinstitusjoner	10	21 818 244	77 857 587
Leverandørgjeld	6	3 214 953	3 949 270
Skyldige offentlige avgifter		2 740 348	1 175 389
Skyldig utbytte		4 000 000	8 000 000
Annen kortsiktig gjeld	6	17 743 891	15 566 683
Sum kortsiktig gjeld		49 517 435	106 548 930
Sum gjeld		135 518 004	194 563 912
SUM EGENKAPITAL OG GJELD		244 571 322	298 026 821

Hamar, 12.02.2026

Eivind Olrud
Styreleder

Anders Olrud
Styremedlem

Jon Olrud
Styremedlem

Øystein Holtet
Daglig leder

Olrud Jon Peder
styremedlem

Kari Olrud Moen
styremedlem



OLRUDGRUPPEN AS

Noter til regnskap for 2025

Note 1 Regnskapsprinsipper

Årsregnskapet er satt opp i samsvar med regnskapsloven. Det er utarbeidet etter norske regnskapsstandarder. Årsregnskapet er satt opp i samsvar med god regnskapsskikk for små foretak.

Driftsinntekter og kostnader

Inntektsføring skjer etter levering av tjenester til datterselskaper og faktureres hvert kvartal i året. Kostnader medtas etter sammenstillingsprinsippet, dvs. at kostnader medtas i samme periode som tilhørende inntekter inntektsføres.

Hovedregel for vurdering og klassifisering av eiendeler og gjeld

Eiendeler bestemt til varig eie eller bruk er klassifisert som anleggsmidler. Andre eiendeler er klassifisert som omløpsmidler. Fordringer som skal tilbakebetales innen et år er uansett klassifisert som omløpsmidler. Ved klassifisering av kortsiktig og langsiktig gjeld er analoge kriterier lagt til grunn.

Anleggsmidler vurderes til anskaffelseskost, men nedskrives til virkelig verdi når verdifallet forventes ikke å være forbigående. Anleggsmidler med begrenset økonomisk levetid avskrives planmessig. Langsiktig gjeld balanseføres til nominelt mottatt beløp på etableringstidspunktet.

Varige driftsmidler

Varige driftsmidler avskrives over forventet økonomisk levetid. Avskrivningene er som hovedregel fordelt lineært over antatt økonomisk levetid.

Pensjonskostnader

Selskapets pensjonskostnader er ordnet ved sikrede ordninger og føres over driften og inngår i selskapets lønnskostnad. Pensjonskostnaden blir ikke balanseført.

Aksjer og andeler i tilknyttet selskap og datterselskap

Investeringer i tilknyttet selskap er vurdert etter anskaffelseskost i regnskapet. Ved varig verdifall nedskrives investeringen til virkelig verdi. Tilsvarende gjelder for datterselskap i selskapsregnskapet.

Fordringer

Kundefordringer og andre fordringer oppføres til pålydende etter fradrag for avsetning til forventet tap. Avsetning til tap gjøres på grunnlag av en individuell vurdering av de enkelte fordringene.

Finansielle eiendeler og forpliktelser

Selskapet har inngått rentebytteavtaler for å sikre kontantstrømmer knyttet til fremtidige rentebetalinger. Selskapet har valgt å behandle rentebytteavtalene i tråd med NRS 18.A11 Alternativ 2, hvor verdiendring av sikringsinstrumentene ikke regnskapsføres.

Skatt

Skattekostnaden i resultatregnskapet omfatter både periodens betalbare skatt og endring i utsatt skatt. Utsatt skatt er beregnet med 22% for 2024 og 22% for 2025 på grunnlag av de midlertidige forskjeller som eksisterer mellom regnskapsmessige og skattemessige verdier, samt ligningsmessig underskudd til fremføring ved utgangen av regnskapsåret. Skatteøkende og skattereduserende midlertidige forskjeller som reverserer eller kan reversere i samme periode er utlignet og nettoført.



OLRUDGRUPPEN AS

Noter til regnskap for 2025

Note 2 Lønnskostnader, antall ansatte, godtgjørelser, lån til ansatte m.m.

Lønnskostnader	2025	2024
Lønninger	11 285 621	7 222 514
Arbeidsgiveravgift	1 952 518	1 614 856
Pensjonskostnader	358 095	328 385
Sum	13 596 234	9 165 754

Gjennomsnittlig antall årsverk: 5 6

Kostnader til obligatorisk tjenestepensjon er utgiftsført med 358 095 328 385

Selskapet har godkjent ordning for avtalefestet pensjon.

Note 3 Varige driftsmidler

	Tomter	Kunst	Transportm, inventar o.l.	Sum
Anskaffelseskost 01.01.	0	60 000	4 719 394	4 779 394
Tilgang			3 982 000	3 982 000
Reklasifisering				0
Avgang			-2 237 000	-2 237 000
Anskaffelseskost 31.12.	0	60 000	6 464 394	6 524 394
Akkumulerte avskrivninger			-3 086 203	-3 086 203
Bokført verdi pr. 31.12	0	60 000	3 378 191	3 438 191
Årets avskrivninger		0	662 313	662 313
Økonomisk levetid		Evig	15-30 år	
Avskrivningsplan		Ingen	Lineær	



OLRUDGRUPPEN AS

Noter til regnskap for 2025

Note 4 Konsern og andre tilknyttede eierandeler

Olrudgruppen har eierandeler i følgende selskaper:

	Anskaffelses- tidspunkt	Forretnings- kontor	Eierandel / stemmerett	Årets resultat	Egenkapital
Krokstadskogen IV A/S	07.02.2012	Hamar	100%	1 483 611	2 116 957
Krokstadskogen I AS	01.11.2007	Hamar	100%	1 202 739	405 569
Krokstadskogen III AS	31.08.2011	Hamar	100%	476 491	3 139 697
Olrudgården Holding AS	01.12.2010	Hamar	100%	-1 876 214	32 511 024
Krokstadskogen V AS	01.12.2010	Hamar	100%	553 895	1 163 689
Arstuen AS	25.04.2014	Hamar	100%	-2 178	596 482

Aksjene er bokført til historisk kostpris

kr 60 192 500

Selskapet vurderer markedsverdien på datterselskapene til å være vesentlig høyere enn bokført verdi.



OLRUDGRUPPEN AS

Noter til regnskap for 2025

Note 5 Skatt

Årets skattekostnad	2025	2024
Resultatført skatt på ordinært resultat:		
Betalbar skatt	0	0
Endring i utsatt skattefordel	-3 034 338	-680 626
Skattekostnad ordinært resultat	-3 034 338	-680 626
Skattepliktig inntekt:		
Resultat før skatt	6 806 071	-408 072
Permanente forskjeller	-25 906 146	-15 576 470
Endring i midlertidige forskjeller	-27 328	200 389
Mottatt konsernbidrag	5 307 629	12 890 786
Skattepliktig inntekt	-13 819 774	-2 893 367
Betalbar skatt i balansen:		
Betalbar skatt på årets resultat	-1 167 678	-2 835 973
Betalbar skatt på mottatt konsernbidrag	1 167 678	2 835 973
Sum betalbar skatt i balansen	0	0

Skatteeffekten av midlertidige forskjeller og underskudd til fremføring som har gitt opphav til utsatt skatt og utsatte skattefordeler, spesifisert på typer av midlertidige forskjeller

	2025	2024	Endring
Varige driftsmidler	372 975	270 836	-102 139
Gevinst – og tapskonto	299 242	374 052	74 810
Sum	672 216	644 888	-27 328
Akkumulert fremførbart underskudd	-117 613 859	-103 794 085	13 819 774
Grunnlag for utsatt skattefordel	-116 941 642	-103 149 196	13 792 446
Utsatt skattefordel (22 %)	-25 727 161	-22 692 823	3 034 338



OLRUDGRUPPEN AS

Noter til regnskap for 2025

Note 6 Mellomværende med selskap i samme konsern m.v.

	Kundefordringer		Andre kortsiktige fordringer	
	2025	2024	2025	2024
Foretak i samme konsern	153 022	61 350	97 751 933	133 295 334
Tilknyttet selskap	0	0	0	0
	Øvrig langsiktig gjeld		Leverandørgjeld	
	2025	2024	2025	2024
Foretak i samme konsern	19 768 969	20 482 016	2 925 647	3 684 857
Tilknyttet selskap			19 680	19 680
Annen avsetning for forpliktelse		2025		2024
Avsatt rente swap avtaler /lån		19 801		22 837

Morselskapet leverer vaktmestertjenester, administrasjons og regnskapstjenester til datterselskaper med tilsammen kr. 7 220 196 eks mva.

Det er avgitt konserngaranti til Olrudgården Holding AS kr. 42 458 985, beløp er bokført som fordring foretak i konsern.

Selskapet er eier av konsernkonto og alle datterselskaper er solidarisk ansvarlig for kredittrammen på kr. 62.000.000, og av dette er det benyttet kr 21 818 244.

Note 7 Bundne midler

Av innestående i bank er kr 1 703 120,- inntrukket skattetrekk.

Note 8 Egenkapital

	Aksjekapital	Overkurs	Annen egenkapital	Sum egenkapital
Pr. 01.01.2025	20 000 000	95 000	83 367 909	103 462 909
Årets resultat			9 840 409	9 840 409
Avsatt utbytte			-4 000 000	-4 000 000
Pr 31.12.2025	20 000 000	95 000	88 958 318	109 053 318



OLRUDGRUPPEN AS

Noter til regnskap for 2025

Note 9 Antall aksjer, aksjeeiere m.v.

Selskapets aksjekapital består av 20 000 aksjer, pålydende kr 1 000 pr. aksje, totalt kr 20 000 000,-.

Selskapets aksjonær er:	Eierandel
Kema Holding AS	75 %
Hijo Holding AS	25 %

Note 10 Gjeld til kredittinstitusjoner og pantstillelser

Gjeld som forfaller mer enn fem år etter regnskapsårets slutt	2025	2024
Gjeld til kredittinstitusjoner	0	0

Gjelden forfaller i sin helhet innen 5 år, men selskapet har intensjon om å reforhandle innen denne tid, og forutsatt reforhandling vil kr. 50 250 000 være utestående etter 5 år med dagens avdragsprofil.

Pantstillelser og lignende	Gjeld sikret ved pant	Eiendeler stillet som sikkerhet
Gjeld til kredittinstitusjoner	62 750 000	

Datterselskaper har stilt sine eiendommer som sikkerhet for gjeld til kredittinstitusjoner.

Selskapet har en rentebytteavtale på kr. 122 000 000 som løper frem til 28.03.2030.

Den 06.08.2019 ble det inngått ny rentebytteavtale , nå pålydende kr 168 750 000 som løper frem til 01.10.2029.

Det er inngått 2 nye rentebytteavtaler 12.01.2024 på pålydende 90 000 000, tilsammen 180 000 000, som løper til 12.01.2034.

Av disse renteswapavtalene skal kr. 380 750 000 være sikring for gjeld i datterselskaper i hht avtale, se note 1