



## ÅRSREGNSKAPET FOR REGNSKAPSÅRET 2020 - GENERELL INFORMASJON

### Enheten

Organisasjonsnummer: 986 395 261  
Organisasjonsform: Aksjeselskap  
Foretaksnavn: CEYLON MANAGEMENT AS  
Forretningsadresse: 6711 BRYGGJA

### Regnskapsår

Årsregnskapets periode: 01.01.2020 - 31.12.2020

### Konsern

Morselskap i konsern: Nei

### Regnskapsregler

Regler for små foretak benyttet: Ja  
Benyttet ved utarbeidelsen av årsregnskapet til selskapet: Regnskapslovens alminnelige regler

### Årsregnskapet fastsatt av kompetent organ

Bekreftet av representant for selskapet: Dharmarajan Rajeswaran  
Dato for fastsettelse av årsregnskapet: 08.04.2021

### Grunnlag for avgivelse

År 2020: Årsregnskapet er elektronisk innlevert  
År 2019: Tall er hentet fra elektronisk innlevert årsregnskap fra 2020

*Det er ikke krav til at årsregnskapet m.v. som sendes til Regnskapsregisteret er undertegnet. Kontrollen på at dette er utført ligger hos revisor/enhetens øverste organ. Sikkerheten ivaretas ved at innsender har rolle/rettighet for innsending av årsregnskapet via Altinn, og ved at det bekreftes at årsregnskapet er fastsatt av kompetent organ.*

Brønnøysundregistrene, 24.07.2022



## Resultatregnskap

Beløp i: NOK	Note	2020	2019
<b>RESULTATREKNESKAP</b>			
<b>Inntekter</b>			
Annen driftsinntekt		196 000	323 750
<b>Sum inntekter</b>		<b>196 000</b>	<b>323 750</b>
<b>Kostnader</b>			
Lønnskostnad	6, 10		
Avskrivning av driftsmidler og immaterielle eiendeler	2	7 000	
Annen driftskostnad	6	507 550	166 098
<b>Sum kostnader</b>	12	<b>514 550</b>	<b>166 098</b>
<b>Driftsresultat</b>		<b>-318 550</b>	<b>157 652</b>
<b>Finansinntekter og finanskostnader</b>			
Anna renteinntekt	11	160	242
Annen finansinntekt	11		
<b>Sum finansinntekter</b>		<b>160</b>	<b>242</b>
Annan rentekostnad	11	5 949	4 241
Annen finanskostnad	11		32
<b>Sum finanskostnader</b>		<b>5 949</b>	<b>4 273</b>
<b>Netto finans</b>		<b>-5 789</b>	<b>-4 031</b>
<b>Ordinært resultat før skattekostnad</b>	1	<b>-324 339</b>	<b>153 620</b>
Skattekostnad på ordinært resultat	1	-71 282	33 796
<b>Ordinært resultat etter skattekostnad</b>		<b>-253 057</b>	<b>119 824</b>
<b>Årsresultat</b>	5	<b>-253 057</b>	<b>119 824</b>
<b>Årsresultat etter minoritetsinteresser</b>		<b>-253 057</b>	<b>119 824</b>
<b>Totalresultat</b>		<b>-253 057</b>	<b>119 824</b>
<b>Overføringer og disponeringar</b>			
Avsatt til annen egenkapital		-253 057	119 824



## Resultatregnskap

<b>Beløp i: NOK</b>	<b>Note</b>	<b>2020</b>	<b>2019</b>
Sum overføringer og disponeringar		-253 057	119 824



## Balanse

Beløp i: NOK	Note	2020	2019
<b>BALANSE - EIGEDELAR</b>			
<b>Anleggsmiddel</b>			
<b>Immaterielle egedelar</b>			
Utsett skattefordel	1		
<b>Varige driftsmiddel</b>			
Tomter, bygninger o.a. fast eiendom	2		10 000
Maskiner og anlegg	2		
Skip og flytende installasjoner	2		
Driftsløsøre, inventar o.a. utstyr	2		7 000
<b>Sum varige driftsmiddel</b>	<b>2</b>		<b>17 000</b>
<b>Finansielle anleggsmiddel</b>			
Andre langsiktige fordringer	8	601 498	999 470
<b>Sum finansielle anleggsmiddel</b>		<b>601 498</b>	<b>999 470</b>
<b>Sum anleggsmiddel</b>		<b>601 498</b>	<b>1 016 470</b>
<b>Omløpsmiddel</b>			
<b>Varer</b>			
<b>Krav</b>			
Kundefordringer	4	108 344	40 844
Andre kortsiktige fordringer	8	60 890	15 903
<b>Sum krav</b>	<b>8</b>	<b>169 234</b>	<b>56 747</b>
<b>Bankinnskott, kontantar og liknande</b>			
Bankinnskudd, kontanter o.l.	6	23 695	72 800
<b>Sum bankinnskott, kontantar og liknande</b>		<b>23 695</b>	<b>72 800</b>
<b>Sum omløpsmiddel</b>		<b>192 929</b>	<b>129 547</b>
<b>SUM EIGEDELAR</b>		<b>794 427</b>	<b>1 146 017</b>

## BALANSE - EIGENKAPITAL OG GJELD



### Balanse

Beløp i: NOK	Note	2020	2019
<b>Eigenkapital</b>			
<b>Innskoten eigenkapital</b>			
Aksjekapital	3	250 000	250 000
Behaldning av egne aksjar	3		
<b>Sum innskoten eigenkapital</b>		<b>250 000</b>	<b>250 000</b>
<b>Opptent eigenkapital</b>			
Annen egenkapital	7	349 215	602 272
Udekt tap	5		
<b>Sum opptent eigenkapital</b>		<b>349 215</b>	<b>602 272</b>
<b>Sum eigenkapital</b>	5	<b>599 215</b>	<b>852 272</b>
<b>Gjeld</b>			
<b>Langsiktig gjeld</b>			
Utsett skatt	1	103 289	129 584
<b>Sum avsetjingar for plikter</b>		<b>103 289</b>	<b>129 584</b>
<b>Anna langsiktig gjeld</b>			
Gjeld til kredittinstitusjonar	8, 9		40 603
Øvrig langsiktig gjeld	8, 9		
<b>Sum anna langsiktig gjeld</b>			<b>40 603</b>
<b>Sum langsiktig gjeld</b>		<b>103 289</b>	<b>170 187</b>
<b>Kortsiktig gjeld</b>			
Betalbar skatt	1		44 987
Skyldig offentlige avgifter		16 923	3 571
Annen kortsiktig gjeld		75 000	75 000
<b>Sum kortsiktig gjeld</b>		<b>91 923</b>	<b>123 558</b>
<b>Sum gjeld</b>		<b>195 212</b>	<b>293 744</b>
<b>SUM EIGENKAPITAL OG GJELD</b>		<b>794 427</b>	<b>1 146 017</b>



Brønnøysundregistrene

ÅRSREGNSKAP FOR REGNSKAPSÅRET 2020 - GENERELL INFORMASJON

Journalnummer: 2021 811831

**Enheten**

Organisasjonsnummer: 986 395 261  
Organisasjonsform: Aksjeselskap  
Foretaksnavn: CEYLON MANAGEMENT AS  
6711 BRYGGJA

**Regnskapsår**

Årsregnskapets periode: 01.01.2020 - 31.12.2020

**Konsern**

Morselskap i konsern: Nei

**Regnskapsregler**

Regler for små foretak benyttet: Ja  
Benyttet ved utarbeidelsen av  
årsregnskapet til selskapet: Regnskapslovens alminnelige regler

**Årsregnskapet fastsatt av kompetent organ**

Bekreftet av representant for selskapet: Dharmarajan Rajeswaran  
Dato for fastsettelse av årsregnskapet: 08.04.2021

**Revisjon**

Selskapet har besluttet at årsregnskapet  
ikke skal revideres: Ja

**Grunnlag for avgivelse**

År 2020: Årsregnskap er elektronisk innlevert.  
År 2019: Tall er hentet fra elektronisk innlevert årsregnskap fra 2020.

*Det er ikke krav til at årsregnskapet m.v. som sendes til Regnskapsregisteret er undertegnet. Kontrollen på at dette er utført ligger hos revisor/enhetens øverste organ. Sikkerheten ivaretas ved at innsender har rolle/rettighet for innsending av årsregnskapet via Altinn, og ved at det bekreftes at årsregnskapet er fastsatt av kompetent organ.*

Brønnøysundregistrene, 27.09.2021



Organisasjonsnr: 986 395 261  
CEYLON MANAGEMENT AS

## RESULTATREGNSKAP

<b>Beløp i: NOK</b>	<b>Note</b>	<b>2020</b>	<b>2019</b>
<b>RESULTATREKNESKAP</b>			
<b>Inntekter</b>			
Annen driftsinntekt		196 000	323 750
<b>Sum inntekter</b>		<b>196 000</b>	<b>323 750</b>
<b>Kostnader</b>			
Lønnskostnad	6, 10		
Avskrivning av driftsmidler og immaterielle eiendeler	2	7 000	
Annen driftskostnad	6	507 550	166 098
<b>Sum kostnader</b>	<b>12</b>	<b>514 550</b>	<b>166 098</b>
<b>Driftsresultat</b>		<b>-318 550</b>	<b>157 652</b>
<b>Finansinntekter og finanskostnader</b>			
Anna renteinntekt	11	160	242
Annen finansinntekt	11		
<b>Sum finansinntekter</b>		<b>160</b>	<b>242</b>
Annan rentekostnad	11	5 949	4 241
Annen finanskostnad	11		32
<b>Sum finanskostnader</b>		<b>5 949</b>	<b>4 273</b>
<b>Netto finans</b>		<b>-5 789</b>	<b>-4 031</b>
<b>Ordinært resultat før skattekostnad</b>			
Skattekostnad på ordinært resultat	1	-324 339	153 620
<b>Ordinært resultat etter skattekostnad</b>	<b>1</b>	<b>-71 282</b>	<b>33 796</b>
<b>Årsresultat</b>	<b>5</b>	<b>-253 057</b>	<b>119 824</b>
<b>Årsresultat etter minoritetsinteresser</b>		<b>-253 057</b>	<b>119 824</b>
<b>Totalresultat</b>		<b>-253 057</b>	<b>119 824</b>
<b>Overføringer og disponeringar</b>			
Avsatt til annen egenkapital		-253 057	119 824
<b>Sum overføringer og disponeringar</b>		<b>-253 057</b>	<b>119 824</b>



Organisasjonsnr: 986 395 261  
CEYLON MANAGEMENT AS

## BALANSE

Beløp i: NOK	Note	2020	2019
<b>BALANSE - EIGEDELAR</b>			
<b>Anleggsmiddel</b>			
<b>Immaterielle egedelar</b>			
Utsett skattefordel	1		
<b>Varige driftsmiddel</b>			
Tomter, bygninger o.a.			
fast eiendom	2		10 000
Maskiner og anlegg	2		
Skip og flytende			
installasjoner	2		
Driftsløsøre, inventar o.			
a. utstyr	2		7 000
<b>Sum varige driftsmiddel</b>	<b>2</b>		<b>17 000</b>
<b>Finansielle anleggsmiddel</b>			
Andre langsiktige			
fordringer	8	601 498	999 470
<b>Sum finansielle</b>		<b>601 498</b>	<b>999 470</b>
<b>anleggsmiddel</b>			
<b>Sum anleggsmiddel</b>		<b>601 498</b>	<b>1 016 470</b>
<b>Omløpsmiddel</b>			
<b>Varer</b>			
<b>Krav</b>			
Kundefordringer	4	108 344	40 844
Andre kortsiktige			
fordringer	8	60 890	15 903
<b>Sum krav</b>	<b>8</b>	<b>169 234</b>	<b>56 747</b>
<b>Bankinnskott, kontantar og</b>			
<b>liknande</b>			
Bankinnskudd, kontanter o.			
l.	6	23 695	72 800
<b>Sum bankinnskott,</b>		<b>23 695</b>	<b>72 800</b>
<b>kontantar og liknande</b>			
<b>Sum omløpsmiddel</b>		<b>192 929</b>	<b>129 547</b>
<b>SUM EIGEDELAR</b>		<b>794 427</b>	<b>1 146 017</b>

## BALANSE - EIGENKAPITAL OG GJELD

**Eigenkapital**  
Innskoten eigenkapital



Aksjekapital	3	250 000	250 000
Behaldning av egne aksjar	3		
<b>Sum innskoten egenkapital</b>		<b>250 000</b>	<b>250 000</b>
<b>Opptent egenkapital</b>			
Annen egenkapital	7	349 215	602 272
Udekt tap	5		
<b>Sum opptent egenkapital</b>		<b>349 215</b>	<b>602 272</b>
<b>Sum egenkapital</b>	<b>5</b>	<b>599 215</b>	<b>852 272</b>
<b>Gjeld</b>			
<b>Langsiktig gjeld</b>			
Utsett skatt	1	103 289	129 584
<b>Sum avsetjingar for plikter</b>		<b>103 289</b>	<b>129 584</b>
<b>Anna langsiktig gjeld</b>			
Gjeld til			
kredittinstitusjonar	8, 9		40 603
Øvrig langsiktig gjeld	8, 9		
<b>Sum anna langsiktig gjeld</b>			<b>40 603</b>
<b>Sum langsiktig gjeld</b>		<b>103 289</b>	<b>170 187</b>
<b>Kortsiktig gjeld</b>			
Betalbar skatt	1		44 987
Skyldig offentlige avgifter		16 923	3 571
Annen kortsiktig gjeld		75 000	75 000
<b>Sum kortsiktig gjeld</b>		<b>91 923</b>	<b>123 558</b>
<b>Sum gjeld</b>		<b>195 212</b>	<b>293 744</b>
<b>SUM EIGENKAPITAL OG GJELD</b>		<b>794 427</b>	<b>1 146 017</b>



Organisasjonsnr: 986 395 261  
CEYLON MANAGEMENT AS

NOTEOPPLYSNINGER - SELSKAP - alle poster oppgitt i hele tall

Note

Antall årsverk i regnskapsåret

Verksemda har hatt følgende tal på årsverk:  
0.00



# Årsregnskap 2020 Ceylon Management AS

Resultatregnskap  
Balanse  
Noter til regnskapet



Org.nr.: 986 395 261



## RESULTATREGNSKAP

### CEYLON MANAGEMENT AS

DRIFTSINNEKTER OG DRIFTSKOSTNADER	Note	2020	2019
Annen driftsinntekt		196 000	323 750
<b>Sum driftsinntekter</b>		<b>196 000</b>	<b>323 750</b>
Avskrivning av driftsmidler og immaterielle eiendeler	2	7 000	0
Annen driftskostnad	6	507 550	166 098
<b>Sum driftskostnader</b>	<b>12</b>	<b>514 550</b>	<b>166 098</b>
<b>Driftsresultat</b>		<b>-318 550</b>	<b>157 652</b>
<b>FINANSINNEKTER OG FINANSKOSTNADER</b>			
Annen renteinntekt	11	160	242
Annen rentekostnad	11	5 949	4 241
Annen finanskostnad	11	0	32
<b>Resultat av finansposter</b>		<b>-5 789</b>	<b>-4 031</b>
Ordinært resultat før skattekostnad	1	-324 339	153 620
Skattekostnad på ordinært resultat	1	-71 282	33 796
<b>Ordinært resultat</b>		<b>-253 057</b>	<b>119 824</b>
<b>EKSTRAORDINÆRE INNTEKTER OG KOSTNADER</b>			
<b>Årsresultat</b>	<b>5</b>	<b>-253 057</b>	<b>119 824</b>
<b>OVERFØRINGER</b>			
Avsatt til annen egenkapital		-253 057	119 824
<b>Sum overføringer</b>		<b>-253 057</b>	<b>119 824</b>



## BALANSE

### CEYLON MANAGEMENT AS

EIENDELER	Note	2020	2019
<b>ANLEGGSMIDLER</b>			
<b>IMMATERIELLE EIENDELER</b>			
<b>VARIGE DRIFTSMIDLER</b>			
Tomter, bygninger o.a. fast eiendom	2	0	10 000
Driftsløsøre, inventar o.a. utstyr	2	0	7 000
<b>Sum varige driftsmidler</b>	<b>2</b>	<b>0</b>	<b>17 000</b>
<b>FINANSIELLE ANLEGGSMIDLER</b>			
Andre langsiktige fordringer	8	601 498	999 470
<b>Sum finansielle anleggsmidler</b>		<b>601 498</b>	<b>999 470</b>
<b>Sum anleggsmidler</b>		<b>601 498</b>	<b>1 016 470</b>
<b>OMLØPSMIDLER</b>			
<b>FORDRINGER</b>			
Kundefordringer	4	108 344	40 844
Andre kortsiktige fordringer	8	60 890	15 903
<b>Sum fordringer</b>	<b>8</b>	<b>169 234</b>	<b>56 747</b>
<b>INVESTERINGER</b>			
Bankinnskudd, kontanter o.l.	6	23 695	72 800
<b>Sum omløpsmidler</b>		<b>192 929</b>	<b>129 547</b>
<b>Sum eiendeler</b>		<b>794 427</b>	<b>1 146 017</b>



### BALANSE

#### CEYLON MANAGEMENT AS

EGENKAPITAL OG GJELD	Note	2020	2019
<b>EGENKAPITAL</b>			
<b>INNSKUTT EGENKAPITAL</b>			
Aksjekapital	3	250 000	250 000
<b>Sum innskutt egenkapital</b>		<b>250 000</b>	<b>250 000</b>
<b>OPPTJENT EGENKAPITAL</b>			
Annen egenkapital	7	349 215	602 272
<b>Sum opptjent egenkapital</b>		<b>349 215</b>	<b>602 272</b>
<b>Sum egenkapital</b>	<b>5</b>	<b>599 215</b>	<b>852 272</b>
<b>GJELD</b>			
<b>AVSETNING FOR FORPLIKTELSE</b>			
Utsatt skatt	1	103 289	129 584
<b>Sum avsetning for forpliktelser</b>		<b>103 289</b>	<b>129 584</b>
<b>ANNEN LANGSIKTIG GJELD</b>			
Gjeld til kredittinstitusjoner	8, 9	0	40 603
<b>Sum annen langsiktig gjeld</b>		<b>0</b>	<b>40 603</b>
<b>KORTSIKTIG GJELD</b>			
Betalbar skatt	1	0	44 987
Skyldig offentlige avgifter		16 923	3 571
Annen kortsiktig gjeld		75 000	75 000
<b>Sum kortsiktig gjeld</b>		<b>91 923</b>	<b>123 558</b>
<b>Sum gjeld</b>		<b>195 212</b>	<b>293 744</b>
<b>Sum egenkapital og gjeld</b>		<b>794 427</b>	<b>1 146 017</b>

Bryggja, 08.04.2021  
Styret i Ceylon Management AS

\_\_\_\_\_  
Maria Shamili Brobakke Rajeswaran  
styreleder

\_\_\_\_\_  
Dharmarajan Rajeswaran  
styremedlem/daglig leder

\_\_\_\_\_  
Isabelle Rani Brobakke Rajeswaran  
styremedlem

\_\_\_\_\_  
Ove André Midtbø  
styremedlem



## Ceylon Management AS

## Noter til årsregnskapet for 2020

### Regnskapsprinsipper

Årsregnskapet er satt opp i samsvar med regnskapsloven og NRS 8 - God regnskapsskikk for små foretak.

### DRIFTSINNTEKTER

Inntektsføring ved salg av varer skjer på leveringstidspunktet. Tjenester inntektsføres etter hvert som de leveres.

### SKATT

Skattekostnaden i resultatregnskapet omfatter både periodens betalbare skatt og endring i utsatt skatt. Utsatt skatt er beregnet med 22% på grunnlag av de midlertidige forskjeller som eksisterer mellom regnskapsmessige og skattemessige verdier, samt ligningsmessig underskudd til fremføring ved utgangen av regnskapsåret. Skatteøkende og skattereduserende midlertidige forskjeller som reverserer eller kan reverseres i samme periode er utlignet og nettoført.

### KLASSIFISERING OG VURDERING AV ANLEGGSMIDLER

Anleggsmidler omfatter eiendeler bestemt til varig eie og bruk. Anleggsmidler er vurdert til anskaffelseskost. Varige driftsmidler balanseføres og avskrives over driftsmidlets økonomiske levetid. Avskrivningsperioden for fast eiendom anskaffet etter 2009 er dekomponert i en del som gjelder råbygget og en del som gjelder faste tekniske installasjoner. Varige driftsmidler nedskrives til gjenvinnbart beløp ved verdifall som forventes ikke å være forbigående. Gjenvinnbart beløp er det høyeste av netto salgsverdi og verdi i bruk. Verdi i bruk er nåverdi av fremtidige kontantstrømmer knyttet til eiendelen. Nedskrivningen reverseres når grunnlaget for nedskrivningen ikke lenger er til stede.

### KLASSIFISERING OG VURDERING AV OMLØPSMIDLER

Omløpsmidler og kortsiktig gjeld omfatter normalt poster som forfaller til betaling innen ett år etter balansedagen, samt poster som knytter seg til varekretsløpet. Omløpsmidler vurderes til laveste verdi av anskaffelseskost og virkelig verdi.

### FORDRINGER

Kundefordringer og andre fordringer oppføres til pålydende etter fradrag for avsetning til forventet tap. Avsetning til tap gjøres på grunnlag av en individuell vurdering av de enkelte fordringene.

### PENSJONSFORPLIKTELSE

Pensjonsforpliktelser finansiert over driften er beregnet og balanseført under avsetning for forpliktelser. Pensjonsordninger finansiert via sikrede ordninger er ikke balanseført. Pensjonspremien anses i disse tilfeller som pensjonskostnad og klassifiseres sammen med lønnskostnader.

### Note 1 Skatt

Årets skattekostnad fordeler seg på:	2020	2019
Betalbar skatt	0	44 987
Korreksjon betalbar skatt tidligere år	0	0
Endring i utsatt skatt	-26 295	0
Effekt av endring i skattesats	0	0
<b>Sum skattekostnad</b>	<b>-26 295</b>	<b>44 987</b>

### Beregning av årets skattegrunnlag:

CEYLON MANAGEMENT AS

SIDE 5



## Ceylon Management AS

## Noter til årsregnskapet for 2020

Resultat før skattekostnad	-324 339	153 620
Permanente forskjeller	328	0
Endring i midlertidige forskjeller	0	0
<b>Årets skattegrunnlag</b>	<b>-324 011</b>	<b>153 620</b>

### Oversikt over midlertidige forskjeller:

Fordringer	0	0
Varer	0	0
Anleggsmidler	0	17 000
Avsetning etter god regnskapsskikk	0	0
Pensjoner	0	0
Gevinst- og tapskonto	489 615	572 019
<b>Sum</b>	<b>489 615</b>	<b>589 019</b>

Utsatt skatt / skattefordel 107 715 129 584

Utatt skattefordel er ikke balanseført da valgfrihet for små selskaper og GRS.

Fra inntektsåret 2020 er skattesatsen på alminnelig inntekt i Norge redusert til 22 %. Utsatt skatt og utsatt skattefordel pr. 31. desember 2015 er beregnet med bruk av en skattesats på 22 %. Effekten på årets skattekostnad utgjør kr 0.

### Forklaring til hvorfor årets skattekostnad ikke utgjør 22 % av resultatet før skatt:

Resultat før skatt	-324 339
22 % skatt av resultat før skatt	-71 355
Korreksjon betalbar skatt tidligere år	0
Effekt av endring i skattesats**	0
<b>Beregnet skattekostnad</b>	<b>-395 694</b>

Effektiv skattesats \*\*)

Skattesats betalbar skatt	22%
Skattesats utsatt skatt 2020	22%
Skattesats utsatt skatt 2021	22%



## Ceylon Management AS

## Noter til årsregnskapet for 2020

### Note 2 Anleggsmidler

	Bygninger og tomter	Maskiner og anlegg	Sum
Anskaffelseskost pr. 01.01.20	163 544	350 219	513 763
- Avgang i året	10 000		10 000
= <b>Anskaffelseskost 31.12.20</b>	<b>153 544</b>	<b>350 219</b>	<b>503 763</b>
Akkumulerte avskrivninger 31.12.20	153 544	350 219	503 763
= <b>Bokført verdi 31.12.20</b>	<b>0</b>	<b>0</b>	<b>0</b>
Årets ordinære avskrivninger		7 000	7 000
Økonomisk levetid	50 år	0-8 år	

### Note 3 Aksjonærer

#### AKSJEKAPITALEN I CEYLON MANAGEMENT AS PR. 31.12 BESTÅR AV:

	Antall	Pålydende	Bokført
Ordinære aksjer	250	1 000,0	250 000
<b>Sum</b>	<b>250</b>		<b>250 000</b>

#### EIERSTRUKTUR

De største aksjonærene i % pr. 31.12 var:

	Ordinære	Eierandel	Stemmeandel
Dharmarajan Rajeswaran	250	100,0	100,0

#### AKSJER OG OPSJONER EIET AV MEDLEMMER I STYRET OG DAGLIG LEDER:

Navn	Verv	Ordinære
Dharmarajan Rajeswaran	styremedlem/daglig leder	250
<b>Totalt antall aksjer</b>		<b>250</b>

### Note 4 Kundefordringer

	2020	2019
Kundefordringer til pålydende	108 344	40 844
Avsetning til tap	0	0
<b>Balanseført verdi av kundefordringer 31.12</b>	<b>108 344</b>	<b>40 844</b>
Endring i avsetning til tap	0	
Realiserte tap	0	0

CEYLON MANAGEMENT AS

SIDE 7



## Ceylon Management AS

## Noter til årsregnskapet for 2020

Sum resultatførte tap på krav	0	0
-------------------------------	---	---

### Note 5 Egenkapital

	Aksjekapital	Overkurs	Annen Egenkapital	Sum egenkapital
Egenkapital Pr. 01.01.2020	250 000	0	602 272	852 272
Årets resultat			-253 057	-253 057
Utbytte			0	0
<b>Pr. 31.12.2020</b>	<b>250 000</b>	<b>0</b>	<b>349 215</b>	<b>599 215</b>

### Note 6 Lønnskostnader mv.

Selskapet har ingen ansatte og det er ikke utbetalt godtgjørelse til styre eller ledende personer.

Siden selskapet ikke har ansatte er det ikke pliktig til å ha tjenestepensjon etter lov om obligatorisk tjenestepensjon.

### Revisor

Det er ikke kostnadsført honorar for revisjon i 2020, da selskapet etter AS-lovens regler frivillig har valgt bort revisjon for selskapet.

### Bundne midler

Selskapet har ingen ansatte, og har derfor ikke krav om å sette av midler for skattetrekk på egen konto.

### Note 7 Fortsatt drift

Resultatet for 2020 viser et overskudd på kr. -253 057,- etter skatt, mot kr. 119 824,- i 2019. Soliditeten og likviditeten er fortsatt god.

Styret vurderer at oversikten gir et rettviseende bilde over utvikling, resultat og selskapets stilling. I samsvar med regnskapslovens § 3-3 bekrefter styret at forutsetningene for fortsatt drift er lagt til grunn ved utarbeiding av årsregnskapet.

Styret vurderer at forutsetningene for fortsatt drift er til stede og legger det til grunn for sin virksomhet.

### Note 8 Fordringer og gjeld

	2020	2019
<b>Fordringer med forfall senere enn ett år</b>		
Andre langsiktige fordringer	601 498	999 470
<b>Sum</b>	<b>601 498</b>	<b>999 470</b>

### Langsiktig gjeld med forfall senere enn 5 år

CEYLON MANAGEMENT AS

SIDE 8



## Ceylon Management AS Noter til årsregnskapet for 2020

Sum	0	0
Sum	0	0

### Note 9 Annen langsiktig gjeld

Gjeld som forfaller mer enn fem år etter regnskapsårets slutt:	2020	2019
Gjeld til kredittinstitusjoner	0	40 603
<b>Sum annen langsiktig gjeld</b>	<b>0</b>	<b>40 603</b>
Gjennomsnittlig rente	2020	2019

### Note 10 Lån og sikkerhetsstillelse til nærstående parter

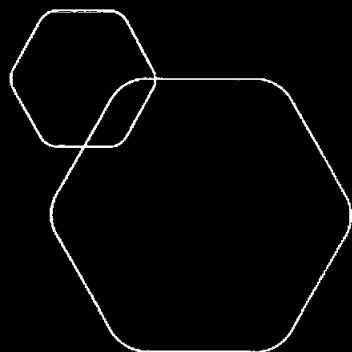
Samlede ikke regnskapsførte garantiforpliktelser utgjør NOK 0,- i 2020 .Dette er garantirelatert til kausjonsforpliktelser for de ansatte.

### Note 11 Poster som er slått sammen i regnskapet

<b>Finansinntekter</b>	<b>2020</b>	<b>2019</b>
Annen renteinntekt	160	242
<b>Sum finansinntekter</b>	<b>160</b>	<b>242</b>
<b>Finanskostnader</b>	<b>2020</b>	<b>2019</b>
Annen rentekostnad	5 949	4 241
Annen finanskostnad (disagio)	0	32
<b>Sum finanskostnader</b>	<b>5 949</b>	<b>4 273</b>

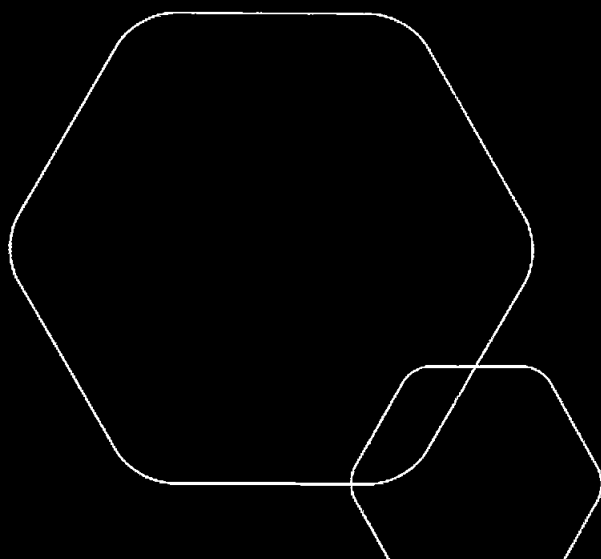
### Note 12 Spesifikasjon av driftskostnader etter art

	2020	2019
Avskrivning	7 000	0
Andre driftskostnader	507 550	166 098
<b>Sum driftskostnader</b>	<b>514 550</b>	<b>166 098</b>



**Årsregnskap 2020**  
**Ceylon Management AS**

Resultatregnskap  
Balanse  
Noter til regnskapet



Org.nr.: 986 395 261



## RESULTATREGNSKAP

### CEYLON MANAGEMENT AS

DRIFTSINNEKTER OG DRIFTSKOSTNADER	Note	2020	2019
Annen driftsinntekt		196 000	323 750
<b>Sum driftsinntekter</b>		<b>196 000</b>	<b>323 750</b>
Avskrivning av driftsmidler og immaterielle eiendeler	2	7 000	0
Annen driftskostnad	6	507 550	166 098
<b>Sum driftskostnader</b>	<b>12</b>	<b>514 550</b>	<b>166 098</b>
<b>Driftsresultat</b>		<b>-318 550</b>	<b>157 652</b>
<b>FINANSINNEKTER OG FINANSKOSTNADER</b>			
Annen renteinntekt	11	160	242
Annen rentekostnad	11	5 949	4 241
Annen finanskostnad	11	0	32
<b>Resultat av finansposter</b>		<b>-5 789</b>	<b>-4 031</b>
Ordinært resultat før skattekostnad	1	-324 339	153 620
Skattekostnad på ordinært resultat	1	-71 282	33 796
<b>Ordinært resultat</b>		<b>-253 057</b>	<b>119 824</b>
<b>EKSTRAORDINÆRE INNEKTER OG KOSTNADER</b>			
<b>Årsresultat</b>	<b>5</b>	<b>-253 057</b>	<b>119 824</b>
<b>OVERFØRINGER</b>			
Avsatt til annen egenkapital		-253 057	119 824
<b>Sum overføringer</b>		<b>-253 057</b>	<b>119 824</b>



## BALANSE

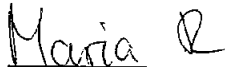

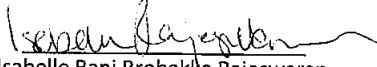
### CEYLON MANAGEMENT AS

EIENDELER	Note	2020	2019
<b>ANLEGGSMIDLER</b>			
<b>IMMATERIELLE EIENDELER</b>			
<b>VARIGE DRIFTSMIDLER</b>			
Tomter, bygninger o.a. fast eiendom	2	0	10 000
Driftsløsøre, inventar o.a. utstyr	2	0	7 000
<b>Sum varige driftsmidler</b>	<b>2</b>	<b>0</b>	<b>17 000</b>
<b>FINANSIELLE ANLEGGSMIDLER</b>			
Andre langsiktige fordringer	8	601 498	999 470
<b>Sum finansielle anleggsmidler</b>		<b>601 498</b>	<b>999 470</b>
<b>Sum anleggsmidler</b>		<b>601 498</b>	<b>1 016 470</b>
<b>OMLØPSMIDLER</b>			
<b>FORDRINGER</b>			
Kundefordringer	4	108 344	40 844
Andre kortsiktige fordringer	8	60 890	15 903
<b>Sum fordringer</b>	<b>8</b>	<b>169 234</b>	<b>56 747</b>
<b>INVESTERINGER</b>			
Bankinnskudd, kontanter o.l.	6	23 695	72 800
<b>Sum omløpsmidler</b>		<b>192 929</b>	<b>129 547</b>
<b>Sum eiendeler</b>		<b>794 427</b>	<b>1 146 017</b>

**BALANSE**

## CEYLON MANAGEMENT AS

EGENKAPITAL OG GJELD	Note	2020	2019
<b>EGENKAPITAL</b>			
<b>INNSKUTT EGENKAPITAL</b>			
Aksjekapital	3	250 000	250 000
<b>Sum innskutt egenkapital</b>		<b>250 000</b>	<b>250 000</b>
<b>OPPTJENT EGENKAPITAL</b>			
Annen egenkapital	7	349 215	602 272
<b>Sum opptjent egenkapital</b>		<b>349 215</b>	<b>602 272</b>
<b>Sum egenkapital</b>	<b>5</b>	<b>599 215</b>	<b>852 272</b>
<b>GJELD</b>			
<b>AVSETNING FOR FORPLIKTELSE</b>			
Utsatt skatt	1	103 289	129 584
<b>Sum avsetning for forpliktelser</b>		<b>103 289</b>	<b>129 584</b>
<b>ANNEN LANGSIKTIG GJELD</b>			
Gjeld til kredittinstitusjoner	8, 9	0	40 603
<b>Sum annen langsiktig gjeld</b>		<b>0</b>	<b>40 603</b>
<b>KORTSIKTIG GJELD</b>			
Betalbar skatt	1	0	44 987
Skyldig offentlige avgifter		16 923	3 571
Annen kortsiktig gjeld		75 000	75 000
<b>Sum kortsiktig gjeld</b>		<b>91 923</b>	<b>123 558</b>
<b>Sum gjeld</b>		<b>195 212</b>	<b>293 744</b>
<b>Sum egenkapital og gjeld</b>		<b>794 427</b>	<b>1 146 017</b>

Bryggja, 08.04.2021  
Styret i Ceylon Management AS  
Maria Shamili Brobakke Rajeswaran  
styreleder  
Dharmarajan Rajeswaran  
styremedlem/daglig leder  
Isabelle Rani Brobakke Rajeswaran  
styremedlem  
Ove André Midtbø  
styremedlem



## Ceylon Management AS

## Noter til årsregnskapet for 2020

### Regnskapsprinsipper

Årsregnskapet er satt opp i samsvar med regnskapsloven og NRS 8 - God regnskapsskikk for små foretak.

### DRIFTSINNTEKTER

Inntektsføring ved salg av varer skjer på leveringstidspunktet. Tjenester inntektsføres etter hvert som de leveres.

### SKATT

Skattekostnaden i resultatregnskapet omfatter både periodens betalbare skatt og endring i utsatt skatt. Utsatt skatt er beregnet med 22% på grunnlag av de midlertidige forskjeller som eksisterer mellom regnskapsmessige og skattemessige verdier, samt ligningsmessig underskudd til fremføring ved utgangen av regnskapsåret. Skatteøkende og skattereduserende midlertidige forskjeller som reverserer eller kan reverseres i samme periode er utlignet og nettoført.

### KLASSIFISERING OG VURDERING AV ANLEGGSMIDLER

Anleggsmidler omfatter eiendeler bestemt til varig eie og bruk. Anleggsmidler er vurdert til anskaffelseskost. Varige driftsmidler balanseføres og avskrives over driftsmidlets økonomiske levetid. Avskrivningsperioden for fast eiendom anskaffet etter 2009 er dekomponert i en del som gjelder råbygget og en del som gjelder faste tekniske installasjoner. Varige driftsmidler nedskrives til gjenvinnbart beløp ved verdifall som forventes ikke å være forbigående. Gjenvinnbart beløp er det høyeste av netto salgsverdi og verdi i bruk. Verdi i bruk er nåverdi av fremtidige kontantstrømmer knyttet til eiendelen. Nedskrivningen reverseres når grunnlaget for nedskrivningen ikke lenger er til stede.

### KLASSIFISERING OG VURDERING AV OMLØPSMIDLER

Omløpsmidler og kortsiktig gjeld omfatter normalt poster som forfaller til betaling innen ett år etter balansedagen, samt poster som knytter seg til varekretsløpet. Omløpsmidler vurderes til laveste verdi av anskaffelseskost og virkelig verdi.

### FORDRINGER

Kundefordringer og andre fordringer oppføres til pålydende etter fradrag for avsetning til forventet tap. Avsetning til tap gjøres på grunnlag av en individuell vurdering av de enkelte fordringene.

### PENSJONSFORPLIKTELSE

Pensjonsforpliktelser finansiert over driften er beregnet og balanseført under avsetning for forpliktelser. Pensjonsordninger finansiert via sikrede ordninger er ikke balanseført. Pensjonspremien anses i disse tilfeller som pensjonskostnad og klassifiseres sammen med lønnskostnader.

### Note 1 Skatt

Årets skattekostnad fordeler seg på:	2020	2019
Betalbar skatt	0	44 987
Korreksjon betalbar skatt tidligere år	0	0
Endring i utsatt skatt	-26 295	0
Effekt av endring i skattesats	0	0
<b>Sum skattekostnad</b>	<b>-26 295</b>	<b>44 987</b>

### Beregning av årets skattegrunnlag:

CEYLON MANAGEMENT AS

SIDE 5



## Ceylon Management AS Noter til årsregnskapet for 2020

Resultat før skattekostnad	-324 339	153 620
Permanente forskjeller	328	0
Endring i midlertidige forskjeller	0	0
<b>Årets skattegrunnlag</b>	<b>-324 011</b>	<b>153 620</b>

### Oversikt over midlertidige forskjeller:

Fordringer	0	0
Varer	0	0
Anleggsmidler	0	17 000
Avsetning etter god regnskapsskikk	0	0
Pensjoner	0	0
Gevinst- og tapskonto	489 615	572 019
<b>Sum</b>	<b>489 615</b>	<b>589 019</b>

Utsatt skatt / skattefordel 107 715 129 584

Utatt skattefordel er ikke balanseført da valgfrihet for små selskaper og GRS.

Fra inntektsåret 2020 er skattesatsen på alminnelig inntekt i Norge redusert til 22 %. Utsatt skatt og utsatt skattefordel pr. 31. desember 2015 er beregnet med bruk av en skattesats på 22 %. Effekten på årets skattekostnad utgjør kr 0.

### Forklaring til hvorfor årets skattekostnad ikke utgjør 22 % av resultatet før skatt:

Resultat før skatt	-324 339
22 % skatt av resultat før skatt	-71 355
Korreksjon betalbar skatt tidligere år	0
Effekt av endring i skattesats**	0
<b>Beregnet skattekostnad</b>	<b>-395 694</b>

Effektiv skattesats \*\*)

Skattesats betalbar skatt	22%
Skattesats utsatt skatt 2020	22%
Skattesata utsatt skatt 2021	22%



## Ceylon Management AS

## Noter til årsregnskapet for 2020

### Note 2 Anleggsmidler

	Bygninger og tomter	Maskiner og anlegg	Sum
Anskaffelseskost pr. 01.01.20	163 544	350 219	513 763
- Avgang i året	10 000		10 000
= <b>Anskaffelseskost 31.12.20</b>	<b>153 544</b>	<b>350 219</b>	<b>503 763</b>
Akkumulerte avskrivninger 31.12.20	153 544	350 219	503 763
= <b>Bokført verdi 31.12.20</b>	<b>0</b>	<b>0</b>	<b>0</b>
Årets ordinære avskrivninger		7 000	7 000
Økonomisk levetid	50 år	0-8 år	

### Note 3 Aksjonærer

#### AKSJEKAPITALEN I CEYLON MANAGEMENT AS PR. 31.12 BESTÅR AV:

	Antall	Pålydende	Bokført
Ordinære aksjer	250	1 000,0	250 000
<b>Sum</b>	<b>250</b>		<b>250 000</b>

#### EIERSTRUKTUR

De største aksjonærene i % pr. 31.12 var:

	Ordinære	Eierandel	Stemmeandel
Dharmarajan Rajeswaran	250	100,0	100,0

#### AKSJER OG OPSJONER EIET AV MEDLEMMER I STYRET OG DAGLIG LEDER:

Navn	Verv	Ordinære
Dharmarajan Rajeswaran	styremedlem/daglig leder	250
<b>Totalt antall aksjer</b>		<b>250</b>

### Note 4 Kundefordringer

	2020	2019
Kundefordringer til pålydende	108 344	40 844
Avsetning til tap	0	0
<b>Balanseført verdi av kundefordringer 31.12</b>	<b>108 344</b>	<b>40 844</b>
Endring i avsetning til tap	0	
Realiserte tap	0	0

CEYLON MANAGEMENT AS

SIDE 7



## Ceylon Management AS

## Noter til årsregnskapet for 2020

Sum resultatførte tap på krav	0	0
-------------------------------	---	---

### Note 5 Egenkapital

	Aksjekapital	Overkurs	Annen Egenkapital	Sum egenkapital
Egenkapital Pr. 01.01.2020	250 000	0	602 272	852 272
Årets resultat			-253 057	-253 057
Utbytte			0	0
<b>Pr. 31.12.2020</b>	<b>250 000</b>	<b>0</b>	<b>349 215</b>	<b>599 215</b>

### Note 6 Lønnskostnader mv.

Selskapet har ingen ansatte og det er ikke utbetalt godtgjørelse til styre eller ledende personer.

Siden selskapet ikke har ansatte er det ikke pliktig til å ha tjenestepensjon etter lov om obligatorisk tjenestepensjon.

### Revisor

Det er ikke kostnadsført honorar for revisjon i 2020, da selskapet etter AS-lovens regler frivillig har valgt bort revisjon for selskapet.

### Bundne midler

Selskapet har ingen ansatte, og har derfor ikke krav om å sette av midler for skattetrekk på egen konto.

### Note 7 Fortsatt drift

Resultatet for 2020 viser et overskudd på kr. -253 057,- etter skatt, mot kr. 119 824,- i 2019. Soliditeten og likviditeten er fortsatt god.

Styret vurderer at oversikten gir et rettviseende bilde over utvikling, resultat og selskapets stilling. I samsvar med regnskapslovens § 3-3 bekrefter styret at forutsetningene for fortsatt drift er lagt til grunn ved utarbeiding av årsregnskapet.

Styret vurderer at forutsetningene for fortsatt drift er til stede og legger det til grunn for sin virksomhet.

### Note 8 Fordringer og gjeld

	2020	2019
<b>Fordringer med forfall senere enn ett år</b>		
Andre langsiktige fordringer	601 498	999 470
<b>Sum</b>	<b>601 498</b>	<b>999 470</b>

### Langsiktig gjeld med forfall senere enn 5 år

CEYLON MANAGEMENT AS

SIDE 8



## Ceylon Management AS Noter til årsregnskapet for 2020

Sum	0	0
Sum	0	0

### Note 9 Annen langsiktig gjeld

<b>Gjeld som forfaller mer enn fem år etter regnskapsårets slutt:</b>	<b>2020</b>	<b>2019</b>
Gjeld til kredittinstitusjoner	0	40 603
<b>Sum annen langsiktig gjeld</b>	<b>0</b>	<b>40 603</b>
<b>Gjennomsnittlig rente</b>	<b>2020</b>	<b>2019</b>

### Note 10 Lån og sikkerhetsstillelse til nærstående parter

Samlede ikke regnskapsførte garantiforpliktelser utgjør NOK 0,- i 2020 . Dette er garantirelatert til kausjonsforpliktelser for de ansatte.

### Note 11 Poster som er slått sammen i regnskapet

<b>Finansinntekter</b>	<b>2020</b>	<b>2019</b>
Annen renteinntekt	160	242
<b>Sum finansinntekter</b>	<b>160</b>	<b>242</b>
<b>Finanskostnader</b>	<b>2020</b>	<b>2019</b>
Annen rentekostnad	5 949	4 241
Annen finanskostnad (disagio)	0	32
<b>Sum finanskostnader</b>	<b>5 949</b>	<b>4 273</b>

### Note 12 Spesifikasjon av driftskostnader etter art

	<b>2020</b>	<b>2019</b>
Avskrivning	7 000	0
Andre driftskostnader	507 550	166 098
<b>Sum driftskostnader</b>	<b>514 550</b>	<b>166 098</b>