



## ÅRSREGNSKAPET FOR REGNSKAPSÅRET 2020 - GENERELL INFORMASJON

### Enheten

Organisasjonsnummer: 993 925 365  
Organisasjonsform: Aksjeselskap  
Foretaksnavn: THERMOPROTECTION AS  
Forretningsadresse: Bjørnstjerne Bjørnsons vei 4  
1605 FREDRIKSTAD

### Regnskapsår

Årsregnskapets periode: 01.01.2020 - 31.12.2020

### Konsern

Morselskap i konsern: Nei

### Regnskapsregler

Regler for små foretak benyttet: Ja  
Benyttet ved utarbeidelsen av årsregnskapet til selskapet: Regnskapslovens alminnelige regler

### Årsregnskapet fastsatt av kompetent organ

Bekreftet av representant for selskapet: Espen Sanengen Helgesen  
Dato for fastsettelse av årsregnskapet: 14.06.2021

### Grunnlag for avgivelse

År 2020: Årsregnskapet er elektronisk innlevert  
År 2019: Tall er hentet fra elektronisk innlevert årsregnskap fra 2020

*Det er ikke krav til at årsregnskapet m.v. som sendes til Regnskapsregisteret er undertegnet. Kontrollen på at dette er utført ligger hos revisor/enhetens øverste organ. Sikkerheten ivaretas ved at innsender har rolle/rettighet for innsending av årsregnskapet via Altinn, og ved at det bekreftes at årsregnskapet er fastsatt av kompetent organ.*

Brønnøysundregistrene, 08.07.2022



## Resultatregnskap

Beløp i: NOK	Note	2020	2019
<b>RESULTATREGNSKAP</b>			
<b>Inntekter</b>			
Salgsinntekt		870 701	1 084 589
Annen driftsinntekt			19 632
<b>Sum inntekter</b>		<b>870 701</b>	<b>1 104 221</b>
<b>Kostnader</b>			
Varekostnad		10 240	1 565
Lønnskostnad	2	264 629	387 693
Avskrivning av driftsmidler og immaterielle eiendeler	3		
Annen driftskostnad	2	524 104	515 173
<b>Sum kostnader</b>		<b>798 972</b>	<b>904 431</b>
<b>Driftsresultat</b>		<b>71 728</b>	<b>199 790</b>
<b>Finansinntekter og finanskostnader</b>			
Renteinntekt fra foretak i samme konsern			61
Annen renteinntekt		372	794
<b>Sum finansinntekter</b>		<b>372</b>	<b>855</b>
Annen rentekostnad		18 412	18 621
<b>Sum finanskostnader</b>		<b>18 412</b>	<b>18 621</b>
<b>Netto finans</b>		<b>-18 040</b>	<b>-17 766</b>
<b>Ordinært resultat før skattekostnad</b>		<b>53 688</b>	<b>182 024</b>
Skattekostnad på ordinært resultat	4		
<b>Ordinært resultat etter skattekostnad</b>		<b>53 688</b>	<b>182 024</b>
<b>Årsresultat</b>		<b>53 688</b>	<b>182 024</b>
<b>Årsresultat etter minoritetsinteresser</b>		<b>53 688</b>	<b>182 024</b>
<b>Totalresultat</b>		<b>53 688</b>	<b>182 024</b>
<b>Overføringer og disponeringer</b>			



## Resultatregnskap

<b>Beløp i: NOK</b>	<b>Note</b>	<b>2020</b>	<b>2019</b>
Avsatt til annen egenkapital		53 688	182 024
<b>Sum overføringer og disponeringer</b>	<b>5</b>	<b>53 688</b>	<b>182 024</b>



### Balanse

Beløp i: NOK	Note	2020	2019
<b>BALANSE - EIENDELER</b>			
<b>Anleggsmidler</b>			
<b>Immaterielle eiendeler</b>			
Utsatt skattefordel	4		
Driftsløsøre, inventar o.a. utstyr	3		
<b>Sum anleggsmidler</b>		<b>0</b>	<b>0</b>
<b>Omløpsmidler</b>			
<b>Varer</b>			
<b>Fordringer</b>			
Kundefordringer		155 501	29 938
Andre kortsiktige fordringer		25 973	71 727
<b>Sum fordringer</b>		<b>181 474</b>	<b>101 665</b>
<b>Bankinnskudd, kontanter og lignende</b>			
Bankinnskudd, kontanter o.l.	1	390 883	446 230
<b>Sum bankinnskudd, kontanter og lignende</b>		<b>390 883</b>	<b>446 230</b>
<b>Sum omløpsmidler</b>		<b>572 356</b>	<b>547 895</b>
<b>SUM EIENDELER</b>		<b>572 356</b>	<b>547 895</b>
<b>BALANSE - EGENKAPITAL OG GJELD</b>			
<b>Egenkapital</b>			
<b>Innskutt egenkapital</b>			
Aksjekapital	5, 6, 7	100 000	100 000
<b>Sum innskutt egenkapital</b>		<b>100 000</b>	<b>100 000</b>
<b>Opptjent egenkapital</b>			
Annen egenkapital	5, 6	82 760	29 072
<b>Sum opptjent egenkapital</b>		<b>82 760</b>	<b>29 072</b>



## Balanse

<b>Beløp i: NOK</b>	<b>Note</b>	<b>2020</b>	<b>2019</b>
<b>Sum egenkapital</b>		<b>182 760</b>	<b>129 072</b>
<b>Gjeld</b>			
<b>Langsiktig gjeld</b>			
<b>Annen langsiktig gjeld</b>			
Øvrig langsiktig gjeld		261 507	306 048
<b>Sum annen langsiktig gjeld</b>		<b>261 507</b>	<b>306 048</b>
<b>Sum langsiktig gjeld</b>		<b>261 507</b>	<b>306 048</b>
<b>Kortsiktig gjeld</b>			
Leverandørgjeld			1 473
Skyldig offentlige avgifter		104 335	76 430
Annen kortsiktig gjeld		23 755	34 872
<b>Sum kortsiktig gjeld</b>		<b>128 090</b>	<b>112 775</b>
<b>Sum gjeld</b>		<b>389 597</b>	<b>418 823</b>
<b>SUM EGENKAPITAL OG GJELD</b>		<b>572 356</b>	<b>547 895</b>



## Brønnøysundregistrene

### ÅRSREGNSKAP FOR REGNSKAPSÅRET 2020 - GENERELL INFORMASJON

Journalnummer: 2021 430854

#### Enheten

Organisasjonsnummer: 993 925 365  
Organisasjonsform: Aksjeselskap  
Foretaksnavn: THERMOPROTECTION AS  
Forretningsadresse: Bjørnstjerne Bjørnsons vei 4  
1605 FREDRIKSTAD

#### Regnskapsår

Årsregnskapets periode: 01.01.2020 - 31.12.2020

#### Konsern

Morselskap i konsern: Nei

#### Regnskapsregler

Regler for små foretak benyttet: Ja  
Benyttet ved utarbeidelsen av  
årsregnskapet til selskapet: Regnskapslovens alminnelige regler

#### Årsregnskapet fastsatt av kompetent organ

Bekreftet av representant for selskapet: Espen Sanengen Helgesen  
Dato for fastsettelse av årsregnskapet: 14.06.2021

#### Revisjon

Selskapet har besluttet at årsregnskapet  
ikke skal revideres: Ja  
Årsregnskapet er utarbeidet av ekstern  
autorisert regnskapsfører: Ja

#### Grunnlag for avgivelse

År 2020: Årsregnskap er elektronisk innlevert.  
År 2019: Tall er hentet fra elektronisk innlevert årsregnskap fra 2020.

*Det er ikke krav til at årsregnskapet m.v. som sendes til Regnskapsregisteret er undertegnet. Kontrollen på at dette er utført ligger hos revisor/enhetens øverste organ. Sikkerheten ivaretas ved at innsender har rolle/rettighet for innsending av årsregnskapet via Altinn, og ved at det bekreftes at årsregnskapet er fastsatt av kompetent organ.*

Brønnøysundregistrene, 16.06.2021



Organisasjonsnr: 993 925 365  
THERMOPROTECTION AS

## RESULTATREGNSKAP

<b>Beløp i: NOK</b>	<b>Note</b>	<b>2020</b>	<b>2019</b>
<b>RESULTATREGNSKAP</b>			
<b>Inntekter</b>			
Salgsinntekt		870 701	1 084 589
Annen driftsinntekt			19 632
<b>Sum inntekter</b>		<b>870 701</b>	<b>1 104 221</b>
<b>Kostnader</b>			
Varekostnad		10 240	1 565
Lønnskostnad	2	264 629	387 693
Avskrivning av driftsmidler og immaterielle eiendeler	3		
Annen driftskostnad	2	524 104	515 173
<b>Sum kostnader</b>		<b>798 972</b>	<b>904 431</b>
<b>Driftsresultat</b>		<b>71 728</b>	<b>199 790</b>
<b>Finansinntekter og finanskostnader</b>			
Renteinntekt fra foretak i samme konsern			61
Annen renteinntekt		372	794
<b>Sum finansinntekter</b>		<b>372</b>	<b>855</b>
Annen rentekostnad		18 412	18 621
<b>Sum finanskostnader</b>		<b>18 412</b>	<b>18 621</b>
<b>Netto finans</b>		<b>-18 040</b>	<b>-17 766</b>
<b>Ordinært resultat før skattekostnad</b>			
Skattekostnad på ordinært resultat	4	53 688	182 024
<b>Ordinært resultat etter skattekostnad</b>		<b>53 688</b>	<b>182 024</b>
<b>Årsresultat</b>		<b>53 688</b>	<b>182 024</b>
<b>Årsresultat etter minoritetsinteresser</b>		<b>53 688</b>	<b>182 024</b>
<b>Totalresultat</b>		<b>53 688</b>	<b>182 024</b>
<b>Overføringer og disponeringer</b>			
Avsatt til annen egenkapital		53 688	182 024
<b>Sum overføringer og disponeringer</b>	5	<b>53 688</b>	<b>182 024</b>





Organisasjonsnr: 993 925 365  
THERMOPROTECTION AS

## BALANSE

Beløp i: NOK	Note	2020	2019
<b>BALANSE - EIENDELER</b>			
<b>Anleggsmidler</b>			
<b>Immaterielle eiendeler</b>			
Utsatt skattefordel	4		
Driftsløsøre, inventar o. a. utstyr			
Sum anleggsmidler	3	0	0
<b>Omløpsmidler</b>			
<b>Varer</b>			
<b>Fordringer</b>			
Kundefordringer		155 501	29 938
Andre kortsiktige fordringer		25 973	71 727
Sum fordringer		181 474	101 665
<b>Bankinnskudd, kontanter og lignende</b>			
Bankinnskudd, kontanter o. l.	1	390 883	446 230
Sum bankinnskudd, kontanter og lignende		390 883	446 230
Sum omløpsmidler		572 356	547 895
<b>SUM EIENDELER</b>		<b>572 356</b>	<b>547 895</b>
<b>BALANSE - EGENKAPITAL OG GJELD</b>			
<b>Egenkapital</b>			
<b>Innskutt egenkapital</b>			
Aksjekapital	5, 6, 7	100 000	100 000
Sum innskutt egenkapital		100 000	100 000
<b>Opptjent egenkapital</b>			
Annen egenkapital	5, 6	82 760	29 072
Sum opptjent egenkapital		82 760	29 072
Sum egenkapital		182 760	129 072
<b>Gjeld</b>			
<b>Langsiktig gjeld</b>			
Annen langsiktig gjeld			
Øvrig langsiktig gjeld		261 507	306 048
Sum annen langsiktig gjeld		261 507	306 048



<b>Sum langsiktig gjeld</b>	<b>261 507</b>	<b>306 048</b>
<b>Kortsiktig gjeld</b>		
Leverandørgjeld		1 473
Skyldig offentlige avgifter	104 335	76 430
Annen kortsiktig gjeld	23 755	34 872
<b>Sum kortsiktig gjeld</b>	<b>128 090</b>	<b>112 775</b>
<b>Sum gjeld</b>	<b>389 597</b>	<b>418 823</b>
<b>SUM EGENKAPITAL OG GJELD</b>	<b>572 356</b>	<b>547 895</b>



Organisasjonsnr: 993 925 365  
THERMOPROTECTION AS

**NOTEOPPLYSNINGER - SELSKAP** - alle poster oppgitt i hele tall

**Note**  
7

**Antall aksjer og aksjeeiere**

<u>Aksjeklasse</u>	<u>Ant. aksjer</u>	<u>Pålydende</u>	<u>Bokført verdi</u>
Ordinære aksjer	100.00	1000.00	100000.00
<u>Aksjeeiere - fritekst</u>	<u>Antall</u>	<u>Eierandel</u>	<u>Aksjeklasse</u>
Espen Sanengen Helgesen	50.00	50.00%	Ordinære aksjer
Tore Helge Helgesen	50.00	50.00%	Ordinære aksjer
<u>Sum</u>	<u>Sum antall</u>	<u>Sum eierandel</u>	
	100.00	100.00%	

**Note**  
2

**Ytelser til ledende personer**

**Ytelser til daglig leder**

<u>Ytelser</u>	<u>Lønn</u>	<u>Pensj.forpl.</u>	<u>Andre godtgj.</u>
	97454.00		5676.00

**Note**  
2

**Ytelser til andre ledende personer**

<u>Ledende person</u>	<u>Lønn</u>	<u>Pensj.forpl.</u>	<u>Andre godtgj.</u>
Styremedlem	84337.00		39901.00
<u>Sum ytelse andre led.pers.</u>	<u>Lønn</u>	<u>Pensj.forpl.</u>	<u>Andre godtgj.</u>
	84337.00		39901.00

**Note**  
2

**Antall årsverk i regnskapsåret**

**Virksomheten har hatt følgende antall årsverk:**  
1.00

**Note**



2

**Lån og sikkerhetsstillelse til ledende personer og aksjeeiere**

Er det gitt lån eller sikkerhetsstillelse til ledende personer: Nei



## Årsregnskap 2020 Thermoprotection AS

---

Organisasjonsnr: 993 925 365



## Resultatregnskap Thermoprotection AS

Driftsinntekter og driftskostnader	Note	2020	2019
Salgsinntekt		870 701	1 084 589
Annen driftsinntekt		0	19 632
<b>Sum driftsinntekter</b>		<b>870 701</b>	<b>1 104 221</b>
Varekostnad		10 240	1 565
Lønnskostnad	2	264 629	387 693
Annen driftskostnad	2	524 104	515 173
<b>Sum driftskostnader</b>		<b>798 972</b>	<b>904 431</b>
<b>Driftsresultat</b>		<b>71 728</b>	<b>199 790</b>
<b>Finansinntekter og finanskostnader</b>			
Renteinntekt fra foretak i samme konsern		0	61
Annen renteinntekt		372	794
Annen rentekostnad		18 412	18 621
<b>Resultat av finansposter</b>		<b>-18 040</b>	<b>-17 766</b>
<b>Ordinært resultat før skattekostnad</b>		<b>53 688</b>	<b>182 024</b>
Skattekostnad på ordinært resultat	4	0	0
<b>Årsresultat</b>		<b>53 688</b>	<b>182 024</b>
<b>Overføringer</b>			
Avsatt til annen egenkapital		53 688	182 024
<b>Sum overføringer</b>	5	<b>53 688</b>	<b>182 024</b>



**Balanse**  
Thermoprotection AS

Eiendeler	Note	2020	2019
<b>Omløpsmidler</b>			
<i>Fordringer</i>			
Kundefordringer		155 501	29 938
Andre kortsiktige fordringer		25 973	71 727
<b>Sum fordringer</b>		<b>181 474</b>	<b>101 665</b>
<i>Bankinnskudd, kontanter o.l</i>			
Bankinnskudd, kontanter o.l.	1	390 883	446 230
<b>Sum bankinnskudd, kontanter o.l</b>		<b>390 883</b>	<b>446 230</b>
<b>Sum omløpsmidler</b>		<b>572 356</b>	<b>547 895</b>
<b>Sum eiendeler</b>		<b>572 356</b>	<b>547 895</b>

Thermoprotection AS


Side 3




## Balanse

### Thermoprotection AS


Egenkapital og gjeld	Note	2020	2019
<b>Egenkapital</b>			
<i>Innskutt egenkapital</i>			
Aksjekapital	5, 6, 7	100 000	100 000
Sum innskutt egenkapital		<u>100 000</u>	<u>100 000</u>
<i>Opptjent egenkapital</i>			
Annen egenkapital	5, 6	82 760	29 072
Sum opptjent egenkapital		<u>82 760</u>	<u>29 072</u>
Sum egenkapital		<u>182 760</u>	<u>129 072</u>
<b>Gjeld</b>			
<i>Annen langsiktig gjeld</i>			
Øvrig langsiktig gjeld		261 507	306 048
Sum annen langsiktig gjeld		<u>261 507</u>	<u>306 048</u>
<i>Kortsiktig gjeld</i>			
Leverandørgjeld		0	1 473
Skyldig offentlige avgifter		104 335	76 430
Annen kortsiktig gjeld		23 755	34 872
Sum kortsiktig gjeld		<u>128 090</u>	<u>112 775</u>
Sum gjeld		<u>389 597</u>	<u>418 823</u>
Sum egenkapital og gjeld		<u>572 356</u>	<u>547 895</u>

  
Arild Gjermandsen  
styreleder

Fredrikstad, 14.06.2021  
Styret i Thermoprotection AS

  
Espen Sanengen Helgesen  
styremedlem/daglig leder

  
Tore Helge Helgesen  
styremedlem





## Noter til regnskapet 2020

### Regnskapsprinsipper

Årsregnskapet er satt opp i samsvar med regnskapsloven og god regnskapsskikk for små foretak. Forutsetningen om fortsatt drift er lagt til grunn ved utarbeidelsen.

### Salgsinntekter

Inntekter ved salg av varer og tjenester vurderes til virkelig verdi av vederlaget, netto etter fradrag for merverdiavgift, returer, rabatter og andre avslag.

Salg av tjenester inntektsføres etter hvert som de er levert.

### Klassifisering og vurdering av balanseposter

Eiendeler bestemt til varig eie eller bruk er klassifisert som anleggsmidler. Anleggsmidler er vurdert til anskaffelseskost. Omløpsmidler og kortsiktig gjeld omfatter normalt poster som forfaller til betaling innen ett år etter balansedagen, samt poster som knytter seg til varekretsløpet. Omløpsmidler vurderes til laveste verdi av anskaffelseskost og antatt virkelig verdi.

Fordringer klassifiseres som omløpsmidler hvis de skal tilbakebetales i løpet av ett år. For gjeld er analoge kriterier lagt til grunn. Første års avdrag på langsiktige fordringer og langsiktig gjeld klassifiseres likevel ikke som omløpsmiddel og kortsiktig gjeld.

Enkelte poster er vurdert etter andre regler. Postene det gjelder vil være blant de postene som omhandles nedenfor.

### Varige driftsmidler

Varige driftsmidler balanseføres og avskrives lineært til restverdi over driftsmidlenes forventede utnyttbare levetid. Ved endring i avskrivningsplan fordeles virkningen over gjenværende avskrivningstid ("knekkpunktmetoden"). Vedlikehold av driftsmidler kostnadsføres løpende. Påkostninger eller forbedringer tillegges driftsmidlets kostpris og avskrives i takt med driftsmidlet. Skillet mellom vedlikehold og påkostning/forbedring regnes i forhold til driftsmidlets stand ved kjøp av driftsmidlet. Tomter avskrives ikke.

Utgifter til leie av driftsmidler kostnadsføres. Forskuddsbetalinger balanseføres som forskuddsbetalt kostnad, og fordeles over leieperioden.

### Nedskrivning av anleggsmidler

Ved indikasjon på at balanseført verdi av et anleggsmiddel er høyere enn virkelig verdi, foretas det test for verdifall. Testen foretas for det laveste nivå av anleggsmidler som har selvstendige kontantstrømmer. Hvis balanseført verdi er høyere enn både salgsverdi og gjenvinnbart beløp, foretas det nedskrivning til det høyeste av salgsverdi og gjenvinnbart beløp. Gjenvinnbart beløp er det høyeste av netto salgsverdi og bruksverdi. Bruksverdi er nåverdi av fremtidige kontantstrømmer knyttet til eiendelen. Tidligere nedskrivninger, med unntak for nedskrivning av goodwill, reverseres hvis grunnlaget for nedskrivningen ikke lenger er til stede.

### Fordringer

Kundefordringer og andre fordringer er oppført i balansen til pålydende etter fradrag for avsetning til forventet tap. Avsetning for tap gjøres på grunnlag av individuelle vurderinger av de enkelte fordringene. I tillegg gjøres det for øvrige kundefordringer en uspesifisert avsetning for å dekke antatt tap.

### Skatt

Skattekostnaden i resultatregnskapet omfatter både periodens betalbare skatt og endring i utsatt skatt. Utsatt skatt beregnes med 22 % på grunnlag av de midlertidige forskjeller som eksisterer mellom regnskapsmessige og skattemessige verdier, samt eventuelt ligningsmessig underskudd til fremføring ved utgangen av regnskapsåret. Skatteøkende og skattereduserende midlertidige forskjeller som reverserer eller kan reversere i samme periode er utlignet og nettoført.



## Noter til regnskapet 2020

## Note 1 Bankinnskudd

	2020	2019
Bundne skattetreksmidler	22 068	21 166

## Note 2 Lønnskostnader, antall ansatte, godtgjørelser, lån til ansatte m

Lønnskostnader	2020	2019
Lønninger	202 977	314 685
Arbeidsgiveravgift	35 846	51 549
Pensjonskostnader	0	0
Andre ytelser	25 805	21 459
Sum	264 629	387 693

Gjennomsnittlig antall årsverk sysselsatt i regnskapsåret 1

Ytelser til ledende personer	Daglig leder	Styret
Lønn	97 454	84 337
Annen godtgjørelse	5 676	39 901

Det er ikke gitt lån/sikkerhetsstillelse til daglig leder, styrets leder eller andre nærstående parter.

## OTP

Selskapet er ikke pliktig til å ha tjenestepensjonsordning etter lov om obligatorisk tjenestepensjon.

## Revisor

Selskapet har benyttet seg av muligheten til å fravelge revisjon.

## Note 3 Anleggsmidler

	Driftsløsøre, inventar ol.	Sum
Anskaffelseskost pr. 01.01.20	344 317	344 317
= Anskaffelseskost 31.12.20	344 317	344 317
Akkumulerte avskrivninger 31.12.20	38 269	38 269
+ Akkumulerte nedskrivninger 31.12.20	306 048	306 048
= Av- og nedskrivninger pr. 31.12.20	344 317	344 317
= Bokført verdi 31.12.20	0	0
Økonomisk levetid	0-5 år	



## Noter til regnskapet 2020

## Note 4 Skatt

Årets skattekostnad	2020	2019
Resultatført skatt på ordinært resultat:		
Betalbar skatt	0	0
Endring i utsatt skattefordel	0	0
<b>Skattekostnad ordinært resultat</b>	<b>0</b>	<b>0</b>
Skattepliktig inntekt:		
Ordinært resultat før skatt	53 688	182 024
Permanente forskjeller	6 542	0
Endring i midlertidige forskjeller	-21 938	-47 642
Anvendelse av fremførbart underskudd	-38 292	-134 383
<b>Skattepliktig inntekt</b>	<b>0</b>	<b>0</b>
Betalbar skatt i balansen:		
Betalbar skatt på årets resultat	0	0
<b>Sum betalbar skatt i balansen</b>	<b>0</b>	<b>0</b>

Skatteeffekten av midlertidige forskjeller og underskudd til fremføring som har gitt opphav til utsatt skatt og utsatte skattefordeler, spesifisert på typer av midlertidige forskjeller

	2020	2019	Endring
Varige driftsmidler	-87 750	-109 688	-21 938
<b>Sum</b>	<b>-87 750</b>	<b>-109 688</b>	<b>-21 938</b>
Akkumulert fremførbart underskudd	-67 660	-105 952	-38 292
Inngår ikke i beregningen av utsatt skatt	155 410	215 640	60 230
<b>Utsatt skattefordel (22 %)</b>	<b>0</b>	<b>0</b>	<b>0</b>

I henhold til God regnskapsskikk for små foretak balanseføres ikke utsatt skattefordel.

Utsatt skattefordel bokføres ikke ihht God regnskapsskikk for små foretak.

## Note 5 Egenkapital

	Aksjekapital	Annen egenkapital	Sum egenkapital
Pr. 01.01	100 000	29 072	129 072
Årets resultat		53 688	53 688
<b>Pr 31.12</b>	<b>100 000</b>	<b>82 760</b>	<b>182 760</b>



## Noter til regnskapet 2020

### Note 6 Fortsatt drift / Korona

2020 har gitt bortfall av oppdrag pga. koronapandemien. Situasjonen mht. skip er uforandret fra 2019.

Firmaets ansatt har vært permittert i 2020, men har jobbet når det har vært oppdrag. 2020 er på langt nær ikke et normalår for ThermoProtection AS, men firmaet har jobbet planmessig for å finne oppdrag som kan utføres. Firmaet har utformet eget regelverk for å gi ansatte på oppdrag tilfredsstillende smittevern, hvilket er meddelt til kunder og potensielle kunder.

Styret for ThermoProtection AS ser positive muligheter hva angår fremtidig drift, både mht. at man kan få og utføre oppdrag på skip Onshore/Offshore, samt muligheter for landbaserte oppdrag.

### Note 7 Aksjonærer

Aksjekapitalen i ThermoProtection AS pr. 31.12 består av:

	Antall	Pålydende	Bokført
Ordinære aksjer	100	1 000,0	100 000
Sum	100		100 000

### Eierstruktur

De største aksjonærene i % pr. 31.12 var:

	Ordinære	Eierandel	Stemmeandel
Espen Sanengen Helgesen	50	50,0	50,0
Tore Helge Helgesen	50	50,0	50,0
Totalt antall aksjer	100	100,0	100,0

Aksjer og opsjoner eiet av medlemmer i styret og daglig leder:

Navn	Verv	Ordinære
Tore Helge Helgesen	styremedlem	50
Espen Sanengen Helgesen	styremedlem/daglig leder	50
Totalt antall aksjer		100