



ÅRSREGNSKAPET FOR REGNSKAPSÅRET 2020 - GENERELL INFORMASJON

Enheten

Organisasjonsnummer: 911 166 577
Organisasjonsform: Aksjeselskap
Foretaksnavn: FALKANGER SKO AS
Forretningsadresse: Fjordgata 42
7010 TRONDHEIM

Regnskapsår

Årsregnskapets periode: 01.01.2020 - 31.12.2020

Konsern

Morselskap i konsern: Nei

Regnskapsregler

Regler for små foretak benyttet: Nei
Benyttet ved utarbeidelsen av årsregnskapet til selskapet: Regnskapslovens alminnelige regler

Årsregnskapet fastsatt av kompetent organ

Bekreftet av representant for selskapet: Thor Arne Falkanger
Dato for fastsettelse av årsregnskapet: 08.06.2021

Grunnlag for avgivelse

År 2020: Årsregnskapet er elektronisk innlevert
År 2019: Tall er hentet fra elektronisk innlevert årsregnskap fra 2020

Det er ikke krav til at årsregnskapet m.v. som sendes til Regnskapsregisteret er undertegnet. Kontrollen på at dette er utført ligger hos revisor/enhetens øverste organ. Sikkerheten ivaretas ved at innsender har rolle/rettighet for innsending av årsregnskapet via Altinn, og ved at det bekreftes at årsregnskapet er fastsatt av kompetent organ.

Brønnøysundregistrene, 23.06.2022



Resultatregnskap

Beløp i: NOK	Note	2020	2019
RESULTATREGNSKAP			
Inntekter			
Salgsinntekt		89 671 219	109 018 242
Annen driftsinntekt	15	2 121 629	
Sum inntekter		91 792 848	109 018 242
Kostnader			
Endring i beholdning av varer under tilvirkning og ferdig tilvirkede varer		46 284 079	54 472 718
Lønnskostnad	2	24 637 371	29 377 697
Ordinær avskrivning	3	1 665 518	1 920 138
Annen driftskostnad	2	20 936 326	21 841 735
Sum kostnader		93 523 294	107 612 288
Driftsresultat		-1 730 446	1 405 955
Finansinntekter og finanskostnader			
Annen renteinntekt		931 364	973 610
Annen finansinntekt		5 230	327 990
Sum finansinntekter		936 594	1 301 601
Rentekostnad til foretak i samme konsern		181 240	391 155
Annen rentekostnad		252 872	320 552
Annen finanskostnad		166 966	70 099
Sum finanskostnader		601 078	781 806
Netto finans		335 516	519 794
Ordinært resultat før skattekostnad		-1 394 931	1 925 749
Skattekostnad på ordinært resultat	10	-305 573	354 392
Ordinært resultat etter skattekostnad		-1 089 358	1 571 357
Årsresultat		-1 089 358	1 571 357
Årsresultat etter minoritetsinteresser		-1 089 358	1 571 357



Resultatregnskap

Beløp i: NOK	Note	2020	2019
Totalresultat		-1 089 358	1 571 357
Overføringer og disponeringer			
Konsernbidrag	7	-1 089 358	1 571 357
Sum overføringer og disponeringer		-1 089 358	1 571 357



Balanse

Beløp i: NOK	Note	2020	2019
BALANSE - EIENDELER			
Anleggsmidler			
Immaterielle eiendeler			
Utsatt skattefordel	10	1 221 336	915 763
Sum immaterielle eiendeler		1 221 336	915 763
Varige driftsmidler			
Maskiner og anlegg	3		
Driftsløsøre, inventar, verktøy, kontormaskiner o.l.	3	2 797 129	4 186 545
Sum varige driftsmidler		2 797 129	4 186 545
Finansielle anleggsmidler			
Investeringer i aksjer og andeler	4	8 235 669	7 855 531
Obligasjoner og andre fordringer	13	23 416 151	23 416 151
Sum finansielle anleggsmidler		31 651 820	31 271 682
Sum anleggsmidler		35 670 285	36 373 990
Omløpsmidler			
Varer			
Sum varer	5	37 502 748	35 780 682
Fordringer			
Kundefordringer	8	378 813	292 614
Kortsiktige fordringer konsern	8	3 403 401	3 403 401
Andre kortsiktige fordringer	8	2 353 749	3 603 864
Sum fordringer		6 135 962	7 299 878
Bankinnskudd, kontanter og lignende			
Bankinnskudd, kontanter o.l.	14	1 005 429	1 080 425
Sum bankinnskudd, kontanter og lignende		1 005 429	1 080 425
Sum omløpsmidler		44 644 139	44 160 985
SUM EIENDELER		80 314 424	80 534 975



Balanse

Beløp i: NOK	Note	2020	2019
BALANSE - EGENKAPITAL OG GJELD			
Egenkapital			
Innskutt egenkapital			
Selskapskapital (1 000 aksjer á kr 500)	6, 7	500 000	500 000
Overkurs	7	2 479 950	2 479 950
Sum innskutt egenkapital	7	2 979 950	2 979 950
Opptjent egenkapital			
Annen egenkapital	7	34 760 080	35 849 438
Sum opptjent egenkapital		34 760 080	35 849 438
Sum egenkapital	7	37 740 030	38 829 388
Gjeld			
Langsiktig gjeld			
Pensjonsforpliktelser	1, 12		
Utsatt skatt	10		
Annen langsiktig gjeld			
Gjeld til kredittinstitusjoner	11		
Sum langsiktig gjeld		0	0
Kortsiktig gjeld			
Gjeld til kredittinstitusjoner		84 180	
Leverandørgjeld	8	5 038 941	5 913 745
Betalbar skatt	10		
Skyldige offentlige avgifter		3 904 879	9 318 563
Kortsiktig gjeld konsern	8	33 424 852	26 387 717
Annen kortsiktig gjeld	8	121 542	85 562
Sum kortsiktig gjeld		42 574 394	41 705 587
Sum gjeld		42 574 394	41 705 587
SUM EGENKAPITAL OG GJELD		80 314 424	80 534 975



Deloitte.

Deloitte AS
Dyre Halses gate 1A
NO-7042 Trondheim
Norway

Tel: +47 73 87 69 00
www.deloitte.no

Til generalforsamlingen i Falkanger Sko AS

UAVHENGIG REVISORS BERETNING

Uttalelse om revisjonen av årsregnskapet

Konklusjon

Vi har revidert Falkanger Sko AS' årsregnskap som viser et underskudd på kr 1 089 358. Årsregnskapet består av balanse per 31. desember 2020, resultatregnskap og kontantstrømpstilling for regnskapsåret avsluttet per denne datoen og noteopplysninger til årsregnskapet, herunder et sammendrag av viktige regnskapsprinsipper.

Etter vår mening er det medfølgende årsregnskapet avgitt i samsvar med lov og forskrifter og gir et rettviseende bilde av selskapets finansielle stilling per 31. desember 2020, og av dets resultater og kontantstrømmer for regnskapsåret avsluttet per denne datoen i samsvar med regnskapslovens regler og god regnskapsskikk i Norge.

Grunnlag for konklusjonen

Vi har gjennomført revisjonen i samsvar med lov, forskrift og god revisjonsskikk i Norge, herunder de internasjonale revisjonsstandardene International Standards on Auditing (ISA-ene). Våre oppgaver og plikter i henhold til disse standardene er beskrevet i Revisors oppgaver og plikter ved revisjon av årsregnskapet. Vi er uavhengige av selskapet slik det kreves i lov og forskrift, og har overholdt våre øvrige etiske forpliktelser i samsvar med disse kravene. Etter vår oppfatning er innhentet revisjonsbevis tilstrekkelig og hensiktsmessig som grunnlag for vår konklusjon.

Øvrig informasjon

Ledelsen er ansvarlig for øvrig informasjon. Øvrig informasjon omfatter informasjon i årsrapporten bortsett fra årsregnskapet og den tilhørende revisjonsberetningen.

Vår uttalelse om revisjonen av årsregnskapet dekker ikke øvrig informasjon, og vi attesterer ikke den øvrige informasjonen.

I forbindelse med revisjonen av årsregnskapet er det vår oppgave å lese øvrig informasjon med det formål å vurdere hvorvidt det foreligger vesentlig inkonsistens mellom øvrig informasjon og årsregnskapet, kunnskap vi har opparbeidet oss under revisjonen, eller hvorvidt den tilsynelatende inneholder vesentlig feilinformasjon.

Dersom vi konkluderer med at den øvrige informasjonen inneholder vesentlig feilinformasjon er vi pålagt å rapportere det. Vi har ingenting å rapportere i så henseende.

Styrets og daglig leders ansvar for årsregnskapet

Styret og daglig leder (ledelsen) er ansvarlig for å utarbeide årsregnskapet i samsvar med lov og forskrifter, herunder for at det gir et rettviseende bilde i samsvar med regnskapslovens regler og god regnskapsskikk i Norge. Ledelsen er også ansvarlig for slik internkontroll som den finner nødvendig for å kunne utarbeide et årsregnskap som ikke inneholder vesentlig feilinformasjon, verken som følge av misligheter eller utilsiktede feil.

Ved utarbeidelsen av årsregnskapet må ledelsen ta standpunkt til selskapets evne til fortsatt drift og opplyse om forhold av betydning for fortsatt drift. Forutsetningen om fortsatt drift skal legges til grunn for årsregnskapet så lenge det ikke er sannsynlig at virksomheten vil bli avvirket.

Revisors oppgaver og plikter ved revisjonen av årsregnskapet

Vårt mål med revisjonen er å oppnå betryggende sikkerhet for at årsregnskapet som helhet ikke inneholder vesentlig feilinformasjon, verken som følge av misligheter eller utilsiktede feil, og å avgi en revisjonsberetning som inneholder

Deloitte refers to one or more of Deloitte Touche Tohmatsu Limited ("DTTL"), its global network of member firms, and their related entities (collectively, the "Deloitte organization"). DTTL (also referred to as "Deloitte Global") and each of its member firms and related entities are legally separate and independent entities, which cannot obligate or bind each other in respect of third parties. DTTL and each DTL member firm and related entity is liable only for its own acts and omissions, and not those of each other. DTTL does not provide services to clients. Please see www.deloitte.no to learn more.

© Deloitte AS

Registrert i Foretaksregisteret Medlemmer av Den norske Revisorforening
Organisasjonsnummer: 980 211 282

Penneo Dokumentnøkkel: 6GHEA-LSYAM-MC84M-EBJDT-MPWEB-M1AND



Deloitte.

side 2
Uavhengig revisors beretning -
Falkanger Sko AS

vår konklusjon. Betyggende sikkerhet er en høy grad av sikkerhet, men ingen garanti for at en revisjon utført i samsvar med lov, forskrift og god revisjonsskikk i Norge, herunder ISA-ene, alltid vil avdekke vesentlig feilinformasjon som eksisterer. Feilinformasjon kan oppstå som følge av misligheter eller utilsiktede feil. Feilinformasjon blir vurdert som vesentlig dersom den enkeltvis eller samlet med rimelighet kan forventes å påvirke økonomiske beslutninger som brukerne foretar basert på årsregnskapet.

Som del av en revisjon i samsvar med lov, forskrift og god revisjonsskikk i Norge, herunder ISA-ene, utøver vi profesjonelt skjønn og utviser profesjonell skepsis gjennom hele revisjonen. I tillegg:

- identifiserer og anslår vi risikoen for vesentlig feilinformasjon i regnskapet, enten det skyldes misligheter eller utilsiktede feil. Vi utformer og gjennomfører revisjonshandlinger for å håndtere slike risikoer, og innhenter revisjonsbevis som er tilstrekkelig og hensiktsmessig som grunnlag for vår konklusjon. Risikoen for at vesentlig feilinformasjon som følge av misligheter ikke blir avdekket, er høyere enn for feilinformasjon som skyldes utilsiktede feil, siden misligheter kan innebære samarbeid, forfalskning, bevisste utelatelser, uriktige fremstillinger eller overstyring av internkontroll.
- opparbeider vi oss en forståelse av den interne kontroll som er relevant for revisjonen, for å utforme revisjonshandlinger som er hensiktsmessige etter omstendighetene, men ikke for å gi uttrykk for en mening om effektiviteten av selskapets interne kontroll.
- evaluerer vi om de anvendte regnskapsprinsippene er hensiktsmessige og om regnskapsestimaterne og tilhørende noteopplysninger utarbeidet av ledelsen er rimelige.
- konkluderer vi på hensiktsmessigheten av ledelsens bruk av fortsatt drift-forutsetningen ved avleggelsen av regnskapet, basert på innhentede revisjonsbevis, og hvorvidt det foreligger vesentlig usikkerhet knyttet til hendelser eller forhold som kan skape tvil av betydning om selskapets evne til fortsatt drift. Dersom vi konkluderer med at det eksisterer vesentlig usikkerhet, kreves det at vi i revisjonsberetningen henleder oppmerksomheten på tilleggsopplysningene i regnskapet, eller, dersom slike tilleggsopplysninger ikke er tilstrekkelige, at vi modifierer vår konklusjon om årsregnskapet og årsberetningen. Våre konklusjoner er basert på revisjonsbevis innhentet inntil datoen for revisjonsberetningen. Etterfølgende hendelser eller forhold kan imidlertid medføre at selskapet ikke fortsetter driften.
- evaluerer vi den samlede presentasjonen, strukturen og innholdet, inkludert tilleggsopplysningene, og hvorvidt årsregnskapet representerer de underliggende transaksjonene og hendelsene på en måte som gir et rettviseende bilde.

Vi kommuniserer med dem som har overordnet ansvar for styring og kontroll blant annet om det planlagte omfanget av revisjonen og til hvilken tid revisjonsarbeidet skal utføres. Vi utveksler også informasjon om forhold av betydning som vi har avdekket i løpet av revisjonen, herunder om eventuelle svakheter av betydning i den interne kontrollen.

Uttalelse om andre lovmessige krav

Konklusjon om årsberetningen

Basert på vår revisjon av årsregnskapet som beskrevet ovenfor, mener vi at opplysningene i årsberetningen om årsregnskapet, forutsetningen om fortsatt drift og forslaget til resultatdisponering er konsistente med årsregnskapet og i samsvar med lov og forskrifter.

Konklusjon om registrering og dokumentasjon

Basert på vår revisjon av årsregnskapet som beskrevet ovenfor, og kontrollhandlinger vi har funnet nødvendig i henhold til internasjonal standard for attestasjonsoppdrag (ISAE) 3000 «Attestasjonsoppdrag som ikke er revisjon eller forenklet revisorkontroll av historisk finansiell informasjon», mener vi at ledelsen har oppfylt sin plikt til å sørge for ordentlig og oversiktlig registrering og dokumentasjon av selskapets regnskapsopplysninger i samsvar med lov og god bokføringsskikk i Norge.

Trondheim, 30. juni 2021
Deloitte AS

Per Kr. Forseth
statsautorisert revisor

Penneo Dokumentnr: 6GHEA-LSYAM-MC84M-EBJDT-MPIWEB-MTAND



PENNEO

Signaturene i dette dokumentet er juridisk bindende. Dokument signert med "Penneo™ - sikker digital signatur".
De signerende parter sin identitet er registrert, og er listet nedenfor.

"Med min signatur bekrefter jeg alle datoer og innholdet i dette dokument."

Per Kristian Forseth

Statsautorisert revisor

Serienummer: 9578-5999-4-2709515

IP: 212.251.xxx.xxx

2021-06-30 12:39:10Z



Penneo Dokumentnøkkel: GGHEA-LSYAM-MC84W-EBJOT-MPWEB-MTAND

Dokumentet er signert digitalt, med **Penneo.com**. Alle digitale signatur-data i dokumentet er sikret og validert av den datamaskin-utregnede hash-verdien av det opprinnelige dokument. Dokumentet er låst og tids-stemplet med et sertifikat fra en betrodd tredjepart. All kryptografisk bevis er integrert i denne PDF, for fremtidig validering (hvis nødvendig).

Hvordan bekrefter at dette dokumentet er originalen?

Dokumentet er beskyttet av ett Adobe CDS sertifikat. Når du åpner dokumentet i

Adobe Reader, skal du kunne se at dokumentet er sertifisert av **Penneo e-signature service** <penneo@penneo.com>. Dette garanterer at innholdet i dokumentet ikke har blitt endret.

Det er lett å kontrollere de kryptografiske beviser som er lokalisert inne i dokumentet, med Penneo validator - <https://penneo.com/validate>



FALKANGER SKO AS

Styrets årsberetning for 2020

Virksomheten

Falkanger Sko AS driver detaljhandelsvirksomhet med skotøy i Trondheim og omegn, samt på Lillehammer. Selskapet er medlem av Norges største skokjede, Euro Sko. Pr. 31.12.20 hadde selskapet 9 butikker i Trondheimsregionen og 2 på Lillehammer.

Arbeidsmiljø - Likestilling

Arbeidsmiljøet er godt. Ansatte er ikke i noen kontakt med helseskadelige stoffer under sitt arbeid. Selskapet sysselsetter 47 årsverk og hadde i 2020 et sykefravær på 3,2% (ekskl. langtidssykmeldte). Det er ikke rapportert om skader eller ulykker i 2020.

Styret er bevisst på de samfunnsmessige forventningene om tiltak for å fremme likestilling i virksomheten og styret. Det er for øyeblikket ikke iverksatt konkrete tiltak for å fremme dette arbeidet. Blant de ansatte er det 93 kvinner og 8 menn. Styret består av 3 menn.

Ytre miljø

Selskapets virksomhet forurenser ikke det ytre miljø.

Redegjørelse for årsregnskapet

Resultatregnskapet

Selskapets virksomhet har i 2020 vært preget av situasjonen rundt koronaviruset. Store deler av virksomheten ble stengt ned i mars og åpnet gradvis opp utover våren. Både omsetning og resultat er preget av denne situasjonen. Selskapet fikk et årsresultat på - kr. 1.089' mot kr. 1.571' i 2019.

Balanse og likviditet

Selskapets balanse blir av Styret vurdert som sterk. Selskapet har en egenkapitalprosent på 47% ved årsskiftet. Kontantstrømsutviklingen fremgår av kontantstrømsoppstillingen.

Finansiell risiko

Markedsrisiko

Selskapet er i noen grad eksponert for endringer i valutakurser som en følge av import. Store deler av varekjøpet prises imidlertid i NOK fra selskapets leverandører. Underliggende prises alt varekjøp i USD og EUR. Selskapet har ikke foretatt terminkjøp for å sikre denne valutarisiko. Selskapet er i noen grad eksponert mot endringer i rentenivået, da selskapets innskudd i bank har flytende rente.

Kreditrisiko

Risiko for at motparter ikke har økonomisk evne til å oppfylle sine forpliktelser anses lav.



Likviditetsrisiko

Selskapet vurderer likviditeten i selskapet som god, og det er ikke besluttet å innføre tiltak som endrer likviditetsrisiko.

Fremtidig utvikling

Konsernets utvikling er avhengig av utviklingen inne detaljhandelen. 2020 og så langt i 2021 har vært preget av koronasituasjonen. Det knytter seg spenning til hvordan situasjonen blir for bransjen når markedet normaliserer seg. Selskapet bør være godt rustet til å tilpasse nye rammevilkår

Hendelser etter balansedagen og fortsatt drift

Koronapandemien som rammet konsernets markeder i mars 2020 har fortsatt inn i 2021, Det er fortsatt uklart når man kan forvente normal drift, men i løpet av sommeren 2021 skal alle over 18 år være vaksinert. Konsernet har betryggende egenkapital i forhold til forventet effekt av pandemien. Tilsvarende viser likviditetsprognoser at konsernet har betryggende finansiering. Årsregnskapet er derfor avlagt under forutsetning om fortsatt drift. Se for øvrig note 15.

Resultatdisponering

Styret foreslår følgende disponering av årsresultatet:

<u>Overført fra annen egenkapital</u>	<u>1.089.358</u>
<u>Sum overføringen</u>	<u>1.089.358</u>

Trondheim 8. juni 2021

Thor Arne Falkanger
Styrets formann

Lars Ronæss

Dag M. Johansen

Andor Undlien
Daglig leder



FALKANGER SKO A/S

Resultatregnskap

NOTER	DRIFTSINNTEKTER OG DRIFTSKOSTNADER	2020	2019
	Salgsinntekt	89 671 219	109 018 242
15	Annen driftsinntekt	2 121 629	0
	Sum driftsinntekter	91 792 848	109 018 242
	Varekostnad	46 284 079	54 472 718
2	Lønnskostnad	24 637 371	29 377 697
3	Ordinær avskrivning	1 665 518	1 920 138
2	Annen driftskostnad	20 936 326	21 841 735
	Sum driftskostnader	93 523 294	107 612 288
	Driftsresultat	-1 730 446	1 405 955
	FINANSINNTEKTER OG FINANSKOSTNADER		
	Annen renteinntekt	931 364	973 610
	Annen finansinntekt	5 230	327 990
	Rentekostnad til foretak i samme konsern	-181 240	-391 155
	Annen rentekostnad	-252 872	-320 552
	Annen finanskostnad	-166 966	-70 099
	Netto finansresultat	335 516	519 794
	Ordinært resultat før skattekostnad	-1 394 931	1 925 749
10	Skattekostnad på ordinært resultat	305 573	-354 392
	Ordinært resultat	-1 089 358	1 571 357
	ÅRSRESULTAT	-1 089 358	1 571 357
	OVERFØRINGER		
7	Avsatt til annen egenkapital	-1 089 358	1 571 357
	Sum overføringer	-1 089 358	1 571 357



FALKANGER SKO A/S
Balanse pr. 31. desember


NOTER	EIENDELER	2020	2019
	Anleggsmidler		
	Immaterielle eiendeler		
10	Utsatt skattefordel	1 221 336	915 763
	Sum immaterielle eiendeler	1 221 336	915 763
	Varige driftsmidler		
3	Driftsløsøre, inventar, verktøy, kontormaskiner o.l.	2 797 129	4 186 545
	Sum varige driftsmidler	2 797 129	4 186 545
	Finansielle anleggsmidler		
4	Investeringer i aksjer og andeler	8 235 669	7 855 531
13	Obligasjoner og andre fordringer	23 416 151	23 416 151
	Sum finansielle anleggsmidler	31 651 820	31 271 682
	Sum anleggsmidler	35 670 285	36 373 990
	Omløpsmidler		
5	Varer	37 502 748	35 780 682
	Fordringer		
8	Kundefordringer	378 813	292 614
8	Kortsiktige fordringer konsern	3 403 401	3 403 401
8	Andre kortsiktige fordringer	2 353 749	3 603 864
	Sum fordringer	6 135 962	7 299 878
14	Bankinnskudd, kontanter o.l.	1 005 429	1 080 425
	Sum omløpsmidler	44 644 139	44 160 985
	SUM EIENDELER	80 314 424	80 534 975




FALKANGER SKO A/S
Balanse pr. 31. desember


NOTER	GJELD OG EGENKAPITAL	2020	2019
	Egenkapital		
	Innskutt egenkapital		
6, 7	Selskapskapital (1 000 aksjer á kr 500)	500 000	500 000
7	Overkurs	2 479 950	2 479 950
7	Sum innskutt egenkapital	2 979 950	2 979 950
	Opptjent egenkapital		
7	Annen egenkapital	34 760 080	35 849 438
	Sum opptjent egenkapital	34 760 080	35 849 438
7	Sum egenkapital	37 740 030	38 829 388
	Gjeld		
	Kortsiktig gjeld		
	Gjeld til kredittinstitusjoner	84 180	0
8	Leverandørgjeld	5 038 941	5 913 745
	Skyldige offentlige avgifter	3 904 879	9 318 563
8	Kortsiktig gjeld konsern	33 424 852	26 387 717
8	Annen kortsiktig gjeld	121 542	85 562
	Sum kortsiktig gjeld	42 574 394	41 705 587
	Sum gjeld	42 574 394	41 705 587
	SUM GJELD OG EGENKAPITAL	80 314 424	80 534 975

Trondheim, 08.06.2021
Styret i FALKANGER SKO A/S


Thor Arne Falkanger
styreleder


Lars Ronæss
styremedlem


Andor Undlien
daglig leder


Dag Magerøe Johansen
styremedlem



Direkte kontantstrøm		
FALKANGER SKO A/S		
	2020	2019
Resultat før skattekostnad	-1 394 931	1 925 749
Ordinære avskrivninger	1 665 518	1 920 138
Endring i varelager	-1 722 066	-2 385 723
Endring i kundefordringer	-86 199	-43 504
Endring i leverandørgjeld	-874 804	3 237 707
Netto kontantstrøm fra operasjonelle aktiviteter	497 064	2 579 404
Kontantstrømmer fra investeringsaktiviteter		
Utbetalinger ved kjøp av varige driftsmidler	276 102	2 303 233
Utbetalinger ved kjøp av aksjer og andeler i andre foretak	380 138	292 500
Netto kontantstrøm fra investeringsaktiviteter	-656 240	-2 595 733
Kontantstrømmer fra finansieringsaktiviteter		
Innbetalinger ved opptak av ny kortsiktig gjeld	84 180	0
Netto kontantstrøm fra finansieringsaktiviteter	84 180	0
Netto endring i kontanter og kontantekvivalenter	-74 996	-16 329
Beh. av kont. og kontantekvivalenter ved per. begynnelse	1 080 425	1 096 754
Beh. av kont. og kontantekvivalenter ved per. slutt	1 005 429	1 080 425



Note 1 Regnskapsprinsipper

Årsregnskapet er satt opp i samsvar med regnskapsloven av 1998. Regnskapsprinsippene beskrives nedenfor.

Hovedregel for vurdering og klassifisering av eiendeler og gjeld

Eiendeler bestemt til varig eie eller bruk er klassifisert som anleggsmidler. Andre eiendeler er klassifisert som omløpsmidler. Fordringer som skal tilbakebetales innen et år er uansett klassifisert som omløpsmidler. Ved klassifisering av kortsiktig og langsiktig gjeld er analoge kriterier lagt til grunn.

Anleggsmidler vurderes til anskaffelseskost, men nedskrives til virkelig verdi når verdifallet forventes ikke å være forbigående. Anleggsmidler med begrenset økonomisk levetid avskrives planmessig. Langsiktig gjeld balanseføres til nominelt mottatt beløp på etableringstidspunktet.

Omløpsmidler vurderes til laveste av anskaffelseskost og virkelig verdi. Kortsiktig gjeld balanseføres til nominelt mottatt beløp på etableringstidspunktet.

Enkelte poster er vurdert etter andre regler. Postene det gjelder vil være blant de postene som omhandles nedenfor.

Varer

Varer er vurdert til det laveste av gjennomsnittlig anskaffelseskost og netto salgsverdi. For råvarer og varer i arbeid beregnes netto salgsverdi til salgsverdien av ferdig tilvirkede varer redusert for igjenværende tilvirkningskostnader og salgskostnader.

Fordringer

Kundefordringer og andre fordringer oppføres til pålydende. Det er ikke funnet behov for avsetning til tap på usikre fordringer pr. 31.12.20

Bankinnskudd, kontanter o.l

Bankinnskudd, kontanter o.l inkluderer kontanter, bankinnskudd og andre betalingsmidler med forfallsdato som er kortere enn tre måneder fra anskaffelse.

Ande aksjer og andeler klassifisert som anleggsmidler

Aksjer og investeringer i ansvarlige selskaper og kommandittselskaper hvor selskapet ikke har betydelig innflytelse, er vurdert etter kostmetoden. Investeringene nedskrives til virkelig verdi ved verdifall som forventes ikke å være forbigående. Mottatt utbytte fra selskapene innteksføres om annen finansinntekt.

Pensjoner

Selskapet gikk over fra ytelsesbasert pensjonsordning til innskuddsplaner fra 01.07.2006. Innskuddsplaner periodiseres etter sammenstillingsprinsippet. Årets innskudd til pensjonsordningen kostnadsføres.

Skatt

Skattekostnaden sammenstilles med regnskapsmessige resultat før skatt. Skatt knyttet til eventuelle egenkapitaltransaksjoner, for eksempel konsernbidrag, føres mot egenkapitalen.

Skattekostnaden består av betalbar skatt (skatt på årets direkte skattepliktige inntekt) og endring i netto utsatt skatt. Skattekostnaden fordeles på ordinært resultat og resultat av event. ekstraordinære poster i henhold til skattegrunnlaget. Utsatt skatt og utsatt skattefordel er presentert netto i balansen.

Driftsinntekter og kostnader

Inntektsføring skjer etter opptjeningsprinsippet som normalt vil være leveringstidspunktet for varer og tjenester. Kostnader medtas etter sammenstillingsprinsippet, dvs. at kostnader medtas i samme periode som tilhørende inntekter inntektsføres.



Note 4 Aksjer og andeler i andre foretak m.v.

	Antall	Pålydende	Bokført verdi	Mottatt utbytte 2020
ANLEGGSMIDLER				
EuroSko Norge AS	1 698	2 150,34	8 235 669	0
Sum	1 698		8 235 669	0

Note 5 Varer

	2020	2019
Handelsvarer	37 502 748	35 780 682
Sum	37 502 748	35 780 682

Note 6 Aksjekapital og aksjonærinformasjon

Aksjekapitalen i selskapet pr. 31.12 består av følgende aksjeklasser:

	Antall	Pålydende	Bokført
A-aksjer	1000	500	500 000
Sum	1000	0	500 000

Eierstruktur

De største aksjonærene i selskapet pr. 31.12.2020 var:

	A-aksjer	Sum	Eierandel	Stemmeandel
Th. Falkanger AS	1000	1 000	100%	100%
Totalt antall aksjer	1000	1000	100%	100%

Note 7 Egenkapital

	Aksjekapital	Annen innskutt EK	Annen egenkapital	Sum egenkapital
Pr. 1. januar 2020	500 000	2 479 950	35 849 438	38 829 388
Endringer ført mot EK				0
Årets resultat			-1 089 358	- 1 089 358
Pr 31.12.2020	500 000	2 479 950	34 760 080	37 740 030



Note 8 Mellomværende med selskap i samme konsern m.v.

	Kundefordringer		Andre fordringer	
	2020	2019	2020	2019
Foretak i samme konsern	0	0	3 403 401	3 403 401
Sum	0	0	3 403 401	3 403 401

	Leverandørgjeld		Annen kortsiktig gjeld	
	2020	2019	2020	2019
Foretak i samme konsern	-2 389 023	297 502	25 767 590	25 586 350
SUM	-2 389 023	297 502	25 767 590	25 586 350

Note 9 Transaksjoner med nærstående

	2020	2019
Management fee til mor	850 000	850 000
Husleie	1265 586	1 243 296
Sum	2 115 586	2 093 296



Note 10 Skatt

Årets skattekostnad	2020	2019
Resultatført skatt på ordinært resultat:		
Betalbar skatt	0	0
Endring i utsatt skattefordel	-305 573	354 392
Skattekostnad ordinært resultat	-305 573	354 392
Skattepliktig inntekt:		
Ordinært resultat før skatt	-1 394 931	1 925 749
Permanente forskjeller	5 964	-314 874
Endring i midlertidige forskjeller	-299 007	-215 960
Anvendelse av fremførbart underskudd	0	-1 394 914
Skattepliktig inntekt	-1 687 974	0
Betalbar skatt i balansen:		
Betalbar skatt på årets resultat	0	0
Sum betalbar skatt i balansen	0	0

Skatteeffekten av midlertidige forskjeller og underskudd til fremføring som har gitt opphav til utsatt skatt og utsatte skattefordeler, spesifisert på typer av midlertidige forskjeller

	2020	2019	Endring
Varige driftsmidler	-702 574	-1 027 801	-325 227
Varebeholdning	-571 100	-544 880	26 220
Sum	-1 273 674	-1 572 681	-299 007
Akkumulert fremførbart underskudd	-4 277 852	-2 589 878	1 687 974
Grunnlag for utsatt skattefordel	-5 551 526	-4 162 559	1 388 967
Utsatt skattefordel (22 %)	-1 221 336	-915 763	305 573

Note 11 Pantstillelser og garantier m.v.

Det er etablert konsernkonto i Danske Bank. Alle selskap i konsernet er med i konsernsystemet. Konsernet har samlet ingen kortsiktig gjeld til banken pr. 31.12.

Bokført gjeld som er sikret ved pant o.l:	2020	2019
Øvrig langsiktig gjeld	84 180	0
Sum	84 180	0

Bokført verdi av eiendeler stilt som sikkerhet for bokført gjeld:

Varige driftsmidler	2 797 129	4 186 545
Varelager	37 502 748	35 780 682
Fordringer	500 000	500 000
Totalt	40 799 877	40 467 227



Note 12 Pensjonskostnader, -midler og -forpliktelser

Foretaket er pliktig til å ha tjenstepensjonsordning etter lov om obligatorisk tjenstepensjon, og har pensjonsordning som tilfredsstillende kravene i denne loven. Ordningen er en innskuddsordning og årets kostnadsførte premie er på kr 948 363,-.

Overgang til ny AFP-ordning i privat sektor

AFP-tilskottsloven ble vedtatt 19.02.2010, men har ikke virkning for personer som gikk av med AFP før 2011. Gammel AFP-ordning ble lukket i 2010, og lukkingen av denne ble behandlet regnskapsmessig som avkorting. Den nye AFP-ordningen er en ytelsesbasert flerforetaksordning som den gamle AFP-ordningen i LO/NHO-området. Den nye AFP-ordningen anses regnskapsmessig som en ny ordning, ikke som en endring av den eksisterende ordningen.

Regnskapsmessig konsekvens for 2020:

Avkortingsvirkningen for den gamle ordningen ble resultatført i 2010. Gjenværende regnskapsført forpliktelse etter 2010 er knyttet til betjening av AFP-pensjonister gått av før 2011 (25% egenandel samt premie for årene 2011-2015). Pr 31.12.2020 er resterende forpliktelse avsatt med kr 0,-

Regnskapsføring av forpliktelse for ny AFP-ordning

Foretaket har en reell økonomisk forpliktelse som følge av avtalen om ny AFP-ordning. Det foreligger imidlertid ikke tilstrekkelig informasjon til å foreta en pålitelig måling av forpliktelsen.

Som følge av dette er det ikke innregnet og balanseført noen forpliktelse knyttet til ny AFP-ordning.

Note 13 Obligasjoner og andre fordringer

Posten inkluderer ansvarlig lånekapital til Euro Sko Norge AS med kr 23 416 151,-.

Note 14 Bankinnskudd

Innestående midler på skattetrekkskonto (bundne midler) er på kr. 779 361.
Skyldig forskuddstrekk utgjorde pr 31.12 kr 772 233,-.

Note 15 Usikkerhet ved fortsatt drift

Falkanger Sko AS har siden medio mars opplevd negative virkninger på etterspørselen etter selskapets varer som følge av utbruddet av coronaviruset (COVID -19). Innførte restriksjoner fra myndighetene har ført til at utsalgssteder har måtte stenges eller drives med redusert åpningstid og bemanning.

Selskapet har iverksatt omfattende kostnadsreducerende tiltak, herunder blant annet permitteringer og lønnskutt, for å kompensere for forventet inntektstap.

Norske myndigheter har som ledd i å bidra til opprettholdelse av næringslivet i den krisesituasjonen som har oppstått, gitt en rekke lempinger og tiltak. Falkanger Sko AS har nytt godt av betalingsutsettelse fra myndigheten og fra våre utleiery, samt kontantstøtteordningen for kompensasjon av faste uunngåelige kostnader. Selskapet har også tatt opp lån under ordningen med statsgaranti for virksomheter som er rammet.

Det er mottatt kompensasjonsstøtte fra staten med til sammen kr 2 121 629,-.

På tidspunktet for avleggelse av årsregnskapet er nesten alle utsalgssteder tilbake til full åpningstid og omsetningen nærmer seg et normalisert nivå. Det er fortsatt fokus på kostnadsbesparende tiltak.

Basert på vår vurdering av situasjonen nå og med referanse til selskapets solide økonomiske situasjon, herunder tilgang på likviditet og finansiering, mener styret at selskapet vil være i stand til å møte situasjonen som har oppstått.

Det vises også til omtale under Styrets Beretning.