



ÅRSREGNSKAPET FOR REGNSKAPSÅRET 2023 - GENERELL INFORMASJON

Enheten

Organisasjonsnummer: 918 937 765
Organisasjonsform: Aksjeselskap
Foretaksnavn: FIBER NORGE AS
Forretningsadresse: Professor Kohts vei 5
1366 LYSAKER

Regnskapsår

Årsregnskapets periode: 01.01.2023 - 31.12.2023

Konsern

Morselskap i konsern: Ja
Konsernregnskap lagt ved: Nei

Regnskapsregler

Regler for små foretak benyttet: Ja
Benyttet ved utarbeidelsen av årsregnskapet til selskapet: Regnskapslovens alminnelige regler

Årsregnskapet fastsatt av kompetent organ

Bekreftet av representant for selskapet: Gunnar Jacobsen
Dato for fastsettelse av årsregnskapet: 26.04.2024

Grunnlag for avgivelse

År 2023: Årsregnskapet er elektronisk innlevert
År 2022: Tall er hentet fra elektronisk innlevert årsregnskap fra 2023

Det er ikke krav til at årsregnskapet m.v. som sendes til Regnskapsregisteret er undertegnet. Kontrollen på at dette er utført ligger hos revisor/enhetens øverste organ. Sikkerheten ivaretas ved at innsender har rolle/rettighet for innsending av årsregnskapet via Altinn, og ved at det bekreftes at årsregnskapet er fastsatt av kompetent organ.

Brønnøysundregistrene, 27.06.2025



Resultatregnskap

| Beløp i: NOK | Note | 2023 | 2022 |
|---|------|------------------|------------------|
| RESULTATREGNSKAP | | | |
| Kostnader | | | |
| Annen driftskostnad | | 49 747 | 50 394 |
| Sum kostnader | | 49 747 | 50 394 |
| Driftsresultat | | -49 747 | -50 394 |
| Finansinntekter og finanskostnader | | | |
| Renteinntekt fra foretak i samme konsern | | 1 286 169 | 1 278 104 |
| Sum finansinntekter | | 1 286 169 | 1 278 104 |
| Rentekostnad til foretak i samme konsern | | 101 | 73 932 |
| Sum finanskostnader | | 101 | 73 932 |
| Netto finans | | 1 286 069 | 1 204 172 |
| Ordinært resultat før skattekostnad | | 1 236 322 | 1 153 778 |
| Skattekostnad på resultat | | 271 991 | 253 831 |
| Ordinært resultat etter skattekostnad | | 964 331 | 899 947 |
| Årsresultat | | 964 331 | 899 947 |
| Årsresultat etter minoritetsinteresser | | 964 331 | 899 947 |
| Totalresultat | | 964 331 | 899 947 |
| Overføringer og disponeringer | | | |
| Avgitt konsernbidrag | | 964 331 | 899 946 |
| Sum overføringer og disponeringer | | 964 331 | 899 946 |



Balanse

| Beløp i: NOK | Note | 2023 | 2022 |
|--|------|--------------------|--------------------|
| BALANSE - EIENDELER | | | |
| Anleggsmidler | | | |
| Immaterielle eiendeler | | | |
| Finansielle anleggsmidler | | | |
| Investering i annet foretak i samme konsern | | 214 462 520 | 211 162 362 |
| Sum finansielle anleggsmidler | | 214 462 520 | 211 162 362 |
| Sum anleggsmidler | | 214 462 520 | 211 162 362 |
| Omløpsmidler | | | |
| Varer | | | |
| Fordringer | | | |
| Konsernfordringer | | 2 157 551 | 11 207 029 |
| Sum fordringer | | 2 157 551 | 11 207 029 |
| Bankinnskudd, kontanter og lignende | | | |
| Bankinnskudd, kontanter o.l. | | 241 923 | 276 155 |
| Sum bankinnskudd, kontanter og lignende | | 241 923 | 276 155 |
| Sum omløpsmidler | | 2 399 475 | 11 483 184 |
| SUM EIENDELER | | 216 861 995 | 222 645 546 |
| BALANSE - EGENKAPITAL OG GJELD | | | |
| Egenkapital | | | |
| Innskutt egenkapital | | | |
| Aksjekapital | | 400 000 | 400 000 |
| Overkurs | | 167 350 565 | 167 350 565 |
| Sum innskutt egenkapital | | 167 750 565 | 167 750 565 |
| Opptjent egenkapital | | | |
| Annen egenkapital | | 47 874 108 | 47 874 108 |



Balanse

| Beløp i: NOK | Note | 2023 | 2022 |
|---------------------------------|-------------|--------------------|--------------------|
| Udisponert resultat | | | 1 |
| Sum opptjent egenkapital | | 47 874 108 | 47 874 108 |
| Sum egenkapital | | 215 624 673 | 215 624 673 |
| Sum langsiktig gjeld | | 0 | 0 |
| Kortsiktig gjeld | | | |
| Leverandørgjeld | | | -6 625 |
| Kortsiktig konserngjeld | | 1 236 322 | 7 025 373 |
| Annen kortsiktig gjeld | | 1 000 | 2 125 |
| Sum kortsiktig gjeld | | 1 237 322 | 7 020 873 |
| Sum gjeld | | 1 237 322 | 7 020 873 |
| SUM EGENKAPITAL OG GJELD | | 216 861 995 | 222 645 546 |



Brønnøysundregistrene

ÅRSREGNSKAP FOR REGNSKAPSÅRET 2023 - GENERELL INFORMASJON

Journalnummer: 2024 515509

Enheten

Organisasjonsnummer: 918 937 765
Organisasjonsform: Aksjeselskap
Foretaksnavn: FIBER NORGE AS
Forretningsadresse: Professor Kohts vei 5
1366 LYSAKER

Regnskapsår

Årsregnskapets periode: 01.01.2023 - 31.12.2023

Konsern

Morselskap i konsern: Ja
Konsernregnskap lagt ved: Nei

Regnskapsregler

Regler for små foretak benyttet: Ja
Benyttet ved utarbeidelsen av
årsregnskapet til selskapet: Regnskapslovens alminnelige regler

Årsregnskapet fastsatt av kompetent organ

Bekreftet av representant for selskapet: Gunnar Jacobsen
Dato for fastsettelse av årsregnskapet: 26.04.2024

Revisjon

Ekstern autorisert regnskapsfører har i løpet av regnskapsåret bistått ved den løpende regnskapsføringen eller utført andre tjenester for selskapet enn å utarbeide årsregnskapet: Ja

Grunnlag for avgivelse

År 2023: Årsregnskap er elektronisk innlevert.
År 2022: Tall er hentet fra elektronisk innlevert årsregnskap fra 2023.

Det er ikke krav til at årsregnskapet m.v. som sendes til Regnskapsregisteret er undertegnet. Kontrollen på at dette er utført ligger hos revisor/enhetens øverste organ. Sikkerheten ivaretas ved at innsender har rolle/rettighet for innsending av årsregnskapet via Altinn, og ved at det bekreftes at årsregnskapet er fastsatt av kompetent organ.

Brønnøysundregistrene, 24.06.2024



Organisasjonsnr: 918 937 765
FIBER NORGE AS

RESULTATREGNSKAP

| Beløp i: NOK | Note | 2023 | 2022 |
|---|-------------|------------------|------------------|
| RESULTATREGNSKAP | | | |
| Kostnader | | | |
| Annen driftskostnad | | 49 747 | 50 394 |
| Sum kostnader | | 49 747 | 50 394 |
| Driftsresultat | | -49 747 | -50 394 |
| Finansinntekter og finanskostnader | | | |
| Renteinntekt fra foretak i samme konsern | | 1 286 169 | 1 278 104 |
| Sum finansinntekter | | 1 286 169 | 1 278 104 |
| Rentekostnad til foretak i samme konsern | | 101 | 73 932 |
| Sum finanskostnader | | 101 | 73 932 |
| Netto finans | | 1 286 069 | 1 204 172 |
| Ordinært resultat før skattekostnad | | 1 236 322 | 1 153 778 |
| Skattekostnad på resultat | | 271 991 | 253 831 |
| Ordinært resultat etter skattekostnad | | 964 331 | 899 947 |
| Årsresultat | | 964 331 | 899 947 |
| Årsresultat etter minoritetsinteresser | | 964 331 | 899 947 |
| Totalresultat | | 964 331 | 899 947 |
| Overføringer og disponeringer | | | |
| Avgitt konsernbidrag | | 964 331 | 899 946 |
| Sum overføringer og disponeringer | | 964 331 | 899 946 |



Organisasjonsnr: 918 937 765
FIBER NORGE AS

BALANSE

Beløp i: NOK Note 2023 2022

BALANSE - EIENDELER

Anleggsmidler

Immaterielle eiendeler

Finansielle anleggsmidler

Investering i annet foretak i samme konsern 214 462 520 211 162 362

Sum finansielle anleggsmidler 214 462 520 211 162 362

Sum anleggsmidler 214 462 520 211 162 362

Omløpsmidler

Varer

Fordringer

Konsernfordringer 2 157 551 11 207 029

Sum fordringer 2 157 551 11 207 029

Bankinnskudd, kontanter og lignende

Bankinnskudd, kontanter o. l. 241 923 276 155

Sum bankinnskudd, kontanter og lignende 241 923 276 155

Sum omløpsmidler 2 399 475 11 483 184

SUM EIENDELER 216 861 995 222 645 546

BALANSE - EGENKAPITAL OG GJELD

Egenkapital

Innskutt egenkapital

Aksjekapital 400 000 400 000

Overkurs 167 350 565 167 350 565

Sum innskutt egenkapital 167 750 565 167 750 565

Opptjent egenkapital

Annen egenkapital 47 874 108 47 874 108

Udisponert resultat 1

Sum opptjent egenkapital 47 874 108 47 874 108

Sum egenkapital 215 624 673 215 624 673

Sum langsiktig gjeld 0 0



| | | |
|---------------------------------|--------------------|--------------------|
| Kortsiktig gjeld | | |
| Leverandørgjeld | | -6 625 |
| Kortsiktig konserngjeld | 1 236 322 | 7 025 373 |
| Annen kortsiktig gjeld | 1 000 | 2 125 |
| Sum kortsiktig gjeld | 1 237 322 | 7 020 873 |
| Sum gjeld | 1 237 322 | 7 020 873 |
| SUM EGENKAPITAL OG GJELD | 216 861 995 | 222 645 546 |



Organisasjonsnr: 918 937 765
FIBER NORGE AS

NOTEOPPLYSNINGER - SELSKAP - alle poster oppgitt i hele tall

Note

Antall årsverk i regnskapsåret
0.00

Sum Beløp

Balanseført verdi 31.12. Varige driftsmidler Immaterielle eiend.

Konsernregnskap

Morselskapet sitt navn

Forretningskontor for morselskapet

Begrunnelse for at datterselskap er utelatt fra konsolideringen

Samlet beløp - tilknyttet selskap Årets Fjorårets

Samlet beløp - foretak i samme konsern Årets Fjorårets

Samlet beløp - foretak i samme konsern Årets Fjorårets

Samlet beløp - felles kontrollert virksomhet Årets Fjorårets

Pantstillelse Beløp

Beholdning av egne aksjer Antall Pålydende Andel av aksjek.



Årsregnskap

Fiber Norge AS

2023



Årsberetning 2023 – Fiber Norge AS

Virksomhetens art og sted

Fiber Norge AS er et holdingselskap som i løpet av regnskapsåret har flyttet fra Oslo til Lysaker, Bærum.

Redegjørelse for årsregnskapet

Av renteinntekter på TNOK 1 286 i 2023 relaterer TNOK 1 000 seg til sikkerhetstillelse for morselskapet Telecom Holding 3 AS' lån hos Sparebank 1 SMN.

Totalkapitalen var ved utgangen av året TNOK 216 862, mot TNOK 222 646 i fjor. Egenkapitalandelen pr. 31.12.2023 var 99 %, samme som pr. 31.12.2022.

Styret mener at årsregnskapet gir et rettviseende bilde av selskapets eiendeler og gjeld, finansielle stilling og resultat.

Finansiell risiko og styreansvarsforsikring

Rutiner for risikostyring foretas av virksomhetens økonomi og finansavdeling i samarbeid med de enkelte driftsenhetene, og rapporteres til styret.

(i) Kredittrisiko

Selskapet har ingen vesentlig kredittrisiko knyttet til en enkelt motpart eller flere motparter som kan sees på som en gruppe på grunn av likheter i kredittrisikoen. Selskapet har retningslinjer og automatiserte prosesser for å påse at salg kun foretas til kunder som ikke har hatt vesentlige betalingsproblemer tidligere. Det er også etablert prosesser som ivaretar stenging av tjenesteleveransen dersom utestående beløp overstiger gitte grenser og kredittrammer. Ledelsen anser at selskapets risikoeksponering er representert ved finansielle eiendeler i balansen, herunder i hovedsak kundefordringer.

(ii) Renterisiko

Selskapet gjør løpende vurderinger med hensyn til eventuelle rentebindinger i tilknytning til gjeldsposter.

(iii) Likviditetsrisiko

Selskapet vurderer likviditetsberedskapet i selskapet som tilstrekkelig. Selskapet inngår i cash pool ordning etablert av Telecom Holding 3 AS.

(iv) Valutarisiko

Selskapet har ikke kjøp og salg i utenlandsk valuta.

Styreansvarsforsikring

Selskapet har - via morselskapet Telecom Holding 3 AS - tegnet styreansvarsforsikring for dekning/imøtegåelse av styremedlemmers mulige ansvar overfor selskapet og tredjepersoner.

Åpenhet

Selskapets redegjørelse etter åpenhetsloven har blitt tilgjengeliggjort på selskapets nettsider.



Fortsatt drift

Årsregnskapet for 2023 er satt opp under forutsetning av fortsatt drift. Det bekreftes herved at forutsetningen for fortsatt drift er til stede.

Arbeidsmiljø og likestilling

Selskapet har ingen ansatte. Styret består av en kvinne og en mann.

Ytre miljø

Selskapets virksomhet er ikke av en slik art at det forurensar det ytre miljø direkte.

Redegjørelse for årsregnskapet og resultatdisponering


Etter styrets oppfatning gir fremlagt resultatregnskap og balanse med noter uttrykk for virksomhetens resultat for 2023 og økonomiske stilling ved årsskiftet.

Det er ikke inntrådt forhold etter regnskapsårets slutt som er av betydning for bedømmelsen av regnskapet.

Virksomheten har for 2023 hatt et overskudd på kr 964 331, som foreslås anvendt ved:

| | |
|----------------------------|------------|
| Avgitt konsernbidrag | kr 964 331 |
| Overført annen egenkapital | kr 0 |
| Sum disponert | kr 964 331 |

Oslo, 29. februar 2024


Gunnar Jacobsen
Styrets leder / daglig leder


Hege Tjørsvaag Brattebø
Styremedlem



Fiber Norge AS Resultatregnskap

| NOTE | DRIFTSINNEKTER OG DRIFTSKOSTNADER | 2 023 | 2 022 |
|------|--|------------------|------------------|
| | Salgsinntekt | 0 | 0 |
| | Sum driftsinntekter | 0 | 0 |
| 2 | Annen driftskostnad | 49 747 | 50 394 |
| | Sum driftskostnader | 49 747 | 50 394 |
| | Driftsresultat | -49 747 | -50 394 |
| | FINANSINNEKTER OG FINANSKOSTNADER | | |
| | Inntekt på investering i datterselskap og tilknyttet selskap | 0 | 0 |
| | Renteinntekt fra foretak i samme konsern | 1 286 169 | 1 278 104 |
| | Rentekostnad til foretak i samme konsern | -101 | -73 932 |
| | Annen finanskostnad | 0 | 0 |
| | Netto finansresultat | 1 286 069 | 1 204 172 |
| | Årsresultat før skattekostnad | 1 236 322 | 1 153 778 |
| 6 | Skattekostnad | 271 991 | 253 831 |
| 5 | ÅRSRESULTAT | 964 331 | 899 947 |
| | OVERFØRINGER | | |
| | Avsatt til annen egenkapital | 0 | 0 |
| | Avgitt konsernbidrag (etter skatt) | 964 331 | 899 947 |
| 5 | Sum overføringer | 964 331 | 899 947 |



Fiber Norge AS
Balanse pr 31. desember

| NOTE | EIENDELER | 2 023 | 2 022 |
|------|--------------------------------------|--------------------|--------------------|
| | Anleggsmidler | | |
| | Finansielle anleggsmidler | | |
| 3 | Investering i datterselskap | <u>214 462 520</u> | <u>211 162 362</u> |
| | Sum finansielle anleggsmidler | <u>214 462 520</u> | <u>211 162 362</u> |
| | Sum anleggsmidler | <u>214 462 520</u> | <u>211 162 362</u> |
| | Omløpsmidler | | |
| | Fordringer | | |
| | Andre fordringer | 0 | 0 |
| | Konsernfordringer | <u>2 157 551</u> | <u>11 222 915</u> |
| | Sum fordringer | <u>2 157 551</u> | <u>11 222 915</u> |
| 8 | Bankinnskudd, kontanter og lignende | <u>241 923</u> | <u>260 269</u> |
| | Sum omløpsmidler | <u>2 399 475</u> | <u>11 483 184</u> |
| | SUM EIENDELER | <u>216 861 995</u> | <u>222 645 546</u> |





Fiber Norge AS
Balanse pr 31. desember

| NOTE | EGENKAPITAL OG GJELD | 2 023 | 2 022 |
|------|--|--------------------|--------------------|
| | Egenkapital | | |
| | Innskutt egenkapital | | |
| 4 | Aksjekapital (1.000 aksjer á kr 300) | 400 000 | 400 000 |
| | Overkurs | <u>167 350 565</u> | <u>167 350 565</u> |
| 5 | Sum innskutt egenkapital | <u>167 750 565</u> | <u>167 750 565</u> |
| | Opptjent egenkapital | | |
| | Annen egenkapital | <u>47 874 108</u> | <u>47 874 108</u> |
| 5 | Sum opptjent egenkapital | <u>47 874 108</u> | <u>47 874 108</u> |
| | Sum egenkapital | <u>215 624 673</u> | <u>215 624 673</u> |
| | Gjeld | | |
| | Kortsiktig gjeld | | |
| | Leverandørgjeld | 0 | -6 625 |
| 6 | Betalbar skatt | 0 | 0 |
| | Annen kortsiktig gjeld | 1 000 | 2 125 |
| | Konserngjeld | <u>1 236 322</u> | <u>7 025 374</u> |
| | Sum kortsiktig gjeld | <u>1 237 322</u> | <u>7 020 874</u> |
| | Sum gjeld | <u>1 237 322</u> | <u>7 020 874</u> |
| | SUM EGENKAPITAL OG GJELD | <u>216 861 995</u> | <u>222 645 547</u> |

Oslo, 29. februar 2024

I styret for Fiber Norge AS


Gunnar Jacobsen
Styreleder / daglig leder


Hege Tjørsvaag Brattebø
Styremedlem



Fiber Norge AS

Noter til regnskapet 2023

Note 1 Regnskapsprinsipper

Fiber Norge AS er et aksjeselskap lokalisert i Professor Kohts vei 5, Lysaker. Selskapet har ikke utarbeidet konsernregnskap, da Kistefos AS utarbeider konsernregnskap for hele konsernet. Se www.kistefos.no

Årsregnskapet er satt opp i samsvar med regnskapsloven av 1998 og NRS 8 - God regnskapsskikk for små foretak.

Hovedregel for vurdering og klassifisering av eiendeler og gjeld

Eiendeler bestemt til varig eie eller bruk er klassifisert som anleggsmidler. Andre eiendeler er klassifisert som omløpsmidler. Fordringer som skal tilbakebetales innen et år er klassifisert som omløpsmidler. Ved klassifisering av kortsiktig og langsiktig gjeld er tilsvarende kriterier lagt til grunn.

Omløpsmidler vurderes til laveste av anskaffelseskost og virkelig verdi.

Kortsiktig gjeld er vurdert til pålydende beløp.

Aksjer og andeler i tilknyttet selskap og datterselskap

Investeringer i datterselskaper vurderes etter kostmetoden. Investeringene blir nedskrevet til virkelig verdi dersom verdifallet ikke er forbigående og det må anses nødvendig etter god regnskapsskikk. Mottatt utbytte og konsernbidrag fra datterselskapene er inntektsført som annen finansinntekt. Tilsvarende gjelder for investeringer i tilknyttede selskaper.

Inntekter

Inntekt regnskapsføres når den er opptjent, altså når både risiko og kontroll i hovedsak er overført til kunden. Dette vil normalt være tilfellet når varen er levert til kunden. Inntektene regnskapsføres med verdien av vederlaget på transaksjonstidspunktet

Fordringer

Kundefordringer og andre fordringer er oppført til pålydende etter fradrag for avsetning til forventet tap. Avsetning til tap gjøres på grunnlag av en individuell vurdering av de enkelte fordringene.

Bankinnskudd, kontanter og lignende

Bankinnskudd, kontanter og lignende inkluderer kontanter, bankinnskudd og andre betalingsmidler med forfallsdato som er kortere enn tre måneder fra anskaffelse.

Kostnader

Kostnader regnskapsføres som hovedregel i samme periode som tilhørende inntekt. I de tilfeller det ikke er en klar sammenheng mellom utgifter og inntekter fastsettes fordelingen etter skjønnsmessige kriterier. Øvrige unntak fra sammenstillingsprinsippet er angitt der det er aktuelt.

Skatter

Skattekostnaden sammenstilles med regnskapsmessig resultat før skatt. Skatt knyttet til egenkapitaltransaksjoner er ført mot egenkapitalen. Skattekostnaden består av betalbar skatt (skatt på årets direkte skattepliktige inntekt) og endring i netto utsatt skatt. Utsatt skatt og utsatt skattefordel er presentert netto i balansen.



Note 2 Lønnskostnad, antall ansatte, godtgjørelser, lån til ansatte mm

Selskapet har ingen ansatte

- -

Revisor

Godtgjørelse til revisor fordeler seg slik:

| | 2023 | 2022 |
|--------------------|--------|--------|
| Lovpålagt revisjon | 33 800 | 44 500 |
| Skatterådgivning | - | - |

Honorar til revisor er inklusiv merverdiavgift.

Note 3 Datterselskap, tilknyttet selskap m.v.

| Firma | Forretnings- kontor | Stemme- andel | Eier- andel |
|-----------|------------------------|--|--|
| BitPro AS | Kristiansand | 76,1% | 76,1% |
| | | Egenkapital i følge siste årsregnskap | Arsresultat i følge siste årsregnskap |
| BitPro AS | | 73 819 454 | -44 619 444 |

Bitpro AS har i 2021 gjennomført oppkjøp av, og etterfølgende fusjon med, Keynet AS. Fiber Norge AS' eierandel ble som følge av fusjonen redusert fra 84,8% til 73,8%. I 2022 ble selskapets eierandel økt til 75,0%, og videre økt til 76,1%

Note 4 Aksjekapital og aksjonærinformasjon

Samtlige aksjer er eiet av Telecom Holding 3.

| | Antall | Pålydende | Bokført |
|-----------------------------|--------------|-----------|----------------|
| Ordinære aksjer | 1 000 | 400 | 400 000 |
| Totalt antall aksjer | 1 000 | | 400 000 |

Note 5 Egenkapital

| | Aksjekapital | Overkurs | Annen egenkapital | Sum egenkapital |
|------------------------------|----------------|--------------------|----------------------|--------------------|
| Egenkapital 01.01. | 400 000 | 167 350 565 | 47 874 107 | 215 624 673 |
| Årets resultat | - | - | 964 331 | 964 331 |
| Mottatt/avgitt konsernbidrag | - | - | -964 331 | -964 331 |
| Kapitalutvidelse | - | - | - | - |
| Egenkapital 31.12. | 400 000 | 167 350 565 | 47 874 107 | 215 624 673 |



Note 6 Skattekostnad

| Årets skattekostnad fremkommer slik: | 2 023 | 2 022 |
|--------------------------------------|----------------|----------------|
| Betalbar skatt | 271 991 | 253 831 |
| Endring i utsatt skatt | - | - |
| Virkning av endring i skatteregler | - | - |
| Skattekostnad | 271 991 | 253 831 |

Betalbar skatt i balansen fremkommer som følger:

| | 2 023 | 2 022 |
|--|----------|----------|
| Årets betalbare skattekostnad | 271 991 | 253 831 |
| Skatt på avgitt konsernbidrag | -271 991 | -253 831 |
| For lite/mye avsatt skatt tidligere år | - | - |
| Betalbar skatt i balansen | - | 0 |

Avstemming fra nominell til faktisk skattesats:

| | 2 023 | 2 022 |
|---|------------|------------|
| Årsresultat før skatt | 1 236 322 | 1 153 778 |
| Forventet inntektsskatt etter nominell skattesats 22% | 271 991 | 253 831 |
| Skatteeffekten av følgende poster: | | |
| Skattefritt utbytte | - | - |
| Skattefri gevinst salg av aksjer | - | - |
| Andre ikke fradragsberettigede kostnader | - | - |
| Andre ikke skattepliktige inntekter | - | - |
| Årets underskudd uten utsatt skattefordel | - | - |
| Endring i nedvurdering av utsatt skattefordel | - | - |
| Virkning av endringer i skatteregler og -sats | - | - |
| Andre poster | - | - |
| Skattekostnad | 271 991 | 253 831 |
| Effektiv skattesats | 22% | 22% |

Selskapet har ingen midlertidige forskjeller per 31.12.

Note 7 Hendelser etter balansedagen

Det har ikke inntruffet vesentlige hendelser etter balansedagen.

Note 8 Bankinnskudd

Selskapet har ikke bundne midler.

Konsernets likviditet er delvis organisert i en konsernkontoordning hvor morselskapet Telecom Holding 3 er eier av ordningene. Dette innebærer at datterselskapenes kontantbeholdning formelt sett er fordringer på morselskapet, og alle konsernselskapene er solidarisk ansvarlig for de trekk konsernet har gjort. Selskapet har ikke plassert overskuddslikviditet i andre midler enn bankinnskudd. Selskapet har netto innskudd i konsernkontoordningen per 31.12. på kr 2.351

Note 9 Pantstillelser

Aksjer i Fiber Norge AS, fordringer og investeringer er stilt som sikkerhet for lån i Telecom Holding 3 AS.



Fiber Norge AS
Kontantstrømoppstilling

| | 2023 | 2022 |
|--|-------------------|-------------------|
| KONTANTSTRØMMER FRA OPERASJONELLE AKTIVITETER: | | |
| Årsresultat før skattekostnad | 1 236 322 | 1 153 778 |
| Periodens betalte skatt | 0 | 0 |
| Ordinære avskrivninger | 0 | 0 |
| Endring i leverandørgjeld | 6 625 | 2 125 |
| Endringer i konsernmellomværender | 2 039 990 | 3 002 487 |
| Endring i andre omløpsmidler og andre gjeldsposter | -1 124 | -4 875 |
| Netto kontantstrømmer fra operasjonelle aktiviteter | 3 281 813 | 4 153 515 |
| KONTANTSTRØMMER FRA INVESTERINGSAKTIVITETER: | | |
| Utbetalinger ved kjøp av finansielle anleggsmidler | -3 300 158 | -4 250 877 |
| Netto kontantstrøm fra investeringsaktiviteter | -3 300 158 | -4 250 877 |
| KONTANTSTRØMMER FRA FINANSIERINGSAKTIVITETER: | | |
| Netto kontantstrøm fra finansieringsaktiviteter | 0 | 0 |
| Netto endring i bankinnskudd, kontanter og lignende | -18 346 | -97 362 |
| Beholdning av bankinnskudd, kontanter og lignende pr 01.01. | 260 269 | 357 631 |
| Beholdning av bankinnskudd, kontanter og lignende pr 31.12. | 241 924 | 260 269 |



Deloitte.

Deloitte AS
Dronning Eufemias gate 14
Postboks 221
NO-0103 Oslo
Norway

+47 23 27 90 00
www.deloitte.no

Til generalforsamlingen i Fiber Norge AS

UAVHENGIG REVISORS BERETNING

Konklusjon

Vi har revidert årsregnskapet for Fiber Norge AS som består av balanse per 31. desember 2023, resultatregnskap, kontantstrømoppstilling for regnskapsåret avsluttet per denne datoen og noter til årsregnskapet, herunder et sammendrag av viktige regnskapsprinsipper.

Etter vår mening

- oppfyller årsregnskapet gjeldende lovkrav, og
- gir årsregnskapet et rettviseende bilde av selskapets finansielle stilling per 31. desember 2023 og av dets resultater og kontantstrømmer for regnskapsåret avsluttet per denne datoen i samsvar med regnskapslovens regler og god regnskapsskikk i Norge.

Grunnlag for konklusjonen

Vi har gjennomført revisjonen i samsvar med International Standards on Auditing (ISA-ene). Våre oppgaver og plikter i henhold til disse standardene er beskrevet nedenfor under *Revisors oppgaver og plikter ved revisjonen av årsregnskapet*. Vi er uavhengige av selskapet i samsvar med kravene i relevante lover og forskrifter i Norge og International Code of Ethics for Professional Accountants (inkludert internasjonale uavhengighetsstandarder) utstedt av International Ethics Standards Board for Accountants (IESBA-reglene), og vi har overholdt våre øvrige etiske forpliktelser i samsvar med disse kravene. Innhentet revisjonsbevis er etter vår vurdering tilstrekkelig og hensiktsmessig som grunnlag for vår konklusjon.

Øvrig informasjon

Styret og daglig leder (ledelsen) er ansvarlige for informasjonen i årsberetningen. Øvrig informasjon omfatter informasjon i årsrapporten, bortsett fra årsregnskapet og den tilhørende revisjonsberetningen. Vår konklusjon om årsregnskapet ovenfor dekker ikke informasjonen i årsberetningen.

I forbindelse med revisjonen av årsregnskapet er det vår oppgave å lese årsberetningen. Formålet er å vurdere hvorvidt det foreligger vesentlig inkonsistens mellom årsberetningen og årsregnskapet og den kunnskap vi har opparbeidet oss under revisjonen av årsregnskapet, eller hvorvidt informasjon i årsberetningen ellers fremstår som vesentlig feil. Vi har plikt til å rapportere dersom årsberetningen fremstår som vesentlig feil. Vi har ingenting å rapportere i så henseende.

Basert på kunnskapen vi har opparbeidet oss i revisjonen, mener vi at årsberetningen

- er konsistent med årsregnskapet og
- inneholder de opplysninger som skal gis i henhold til gjeldende lovkrav.

Ledelsens ansvar for årsregnskapet

Styret og daglig leder (ledelsen) er ansvarlige for å utarbeide årsregnskapet og for at det gir et rettviseende bilde i samsvar med regnskapslovens regler og god regnskapsskikk i Norge. Ledelsen er også ansvarlig for slik internkontroll som den finner nødvendig for å kunne utarbeide et årsregnskap som ikke inneholder vesentlig feilinformasjon, verken som følge av misligheter eller utilsiktede feil.

Ved utarbeidelsen av årsregnskapet må ledelsen ta standpunkt til selskapets evne til fortsatt drift og opplyse om forhold av betydning for fortsatt drift. Forutsetningen om fortsatt drift skal legges til grunn for årsregnskapet så lenge det ikke er sannsynlig at virksomheten vil bli avvirket.

Deloitte AS and Deloitte Advokatfirma AS are the Norwegian affiliates of Deloitte NSE LLP, a member firm of Deloitte Touche Tohmatsu Limited ("DTTL"), its network of member firms, and their related entities. DTTL and each of its member firms are legally separate and independent entities. DTTL (also referred to as "Deloitte Global") does not provide services to clients. Please see www.deloitte.no for a more detailed description of DTTL and its member firms.

Registrert i Foretaksregisteret
Medlemmer av Den norske Revisorforening
Organisasjonsnummer: 980 211 282

© Deloitte AS



Deloitte.

side 2
Uavhengig revisors beretning
Fiber Norge AS

Revisors oppgaver og plikter ved revisjonen av årsregnskapet

Vårt mål er å oppnå betryggende sikkerhet for at årsregnskapet som helhet ikke inneholder vesentlig feilinformasjon, verken som følge av misligheter eller utilsiktede feil, og å avgi en revisjonsberetning som inneholder vår konklusjon. Betyggende sikkerhet er en høy grad av sikkerhet, men ingen garanti for at en revisjon utført i samsvar med ISA-ene, alltid vil avdekke vesentlig feilinformasjon. Feilinformasjon kan oppstå som følge av misligheter eller utilsiktede feil. Feilinformasjon er å anse som vesentlig dersom den enkeltvis eller samlet med rimelighet kan forventes å påvirke de økonomiske beslutningene som brukerne foretar på grunnlag av årsregnskapet.

Som del av en revisjon i samsvar med ISA-ene, utøver vi profesjonelt skjønn og utviser profesjonell skepsis gjennom hele revisjonen. I tillegg:

- identifiserer og vurderer vi risikoen for vesentlig feilinformasjon i årsregnskapet, enten det skyldes misligheter eller utilsiktede feil. Vi utformer og gjennomfører revisjons handlinger for å håndtere slike risikoer, og innhenter revisjonsbevis som er tilstrekkelig og hensiktsmessig som grunnlag for vår konklusjon. Risikoen for at vesentlig feilinformasjon som følge av misligheter ikke blir avdekket, er høyere enn for feilinformasjon som skyldes utilsiktede feil, siden misligheter kan innebære samarbeid, forfalskning, bevisste utelatelser, uriktige fremstillinger eller overstyring av internkontroll.
- opparbeider vi oss en forståelse av intern kontroll som er relevant for revisjonen, for å utforme revisjons handlinger som er hensiktsmessige etter omstendighetene, men ikke for å gi uttrykk for en mening om effektiviteten av selskapets interne kontroll.
- evaluerer vi om de anvendte regnskapsprinsippene er hensiktsmessige og om regnskapsestimaterne og tilhørende noteopplysninger utarbeidet av ledelsen er rimelige.
- konkluderer vi på om ledelsens bruk av fortsatt drift-forutsetningen er hensiktsmessig, og, basert på innhentede revisjonsbevis, hvorvidt det foreligger vesentlig usikkerhet knyttet til hendelser eller forhold som kan skape tvil av betydning om selskapets evne til fortsatt drift. Dersom vi konkluderer med at det eksisterer vesentlig usikkerhet, kreves det at vi i revisjonsberetningen henleder oppmerksomheten på tilleggsopplysningene i årsregnskapet, eller, dersom slike tilleggsopplysninger ikke er tilstrekkelige, at vi modifierer vår konklusjon. Våre konklusjoner er basert på revisjonsbevis innhentet frem til datoen for revisjonsberetningen. Etterfølgende hendelser eller forhold kan imidlertid medføre at selskapet ikke kan fortsette driften.
- evaluerer vi den samlede presentasjonen, strukturen og innholdet i årsregnskapet, inkludert tilleggsopplysningene, og hvorvidt årsregnskapet gir uttrykk for de underliggende transaksjonene og hendelsene på en måte som gir et rettviseende bilde.

Vi kommuniserer med styret blant annet om det planlagte innholdet i og tidspunkt for revisjonsarbeidet og eventuelle vesentlige funn i revisjonen, herunder vesentlige svakheter i intern kontroll som vi avdekker gjennom revisjonen.

Oslo, 29. februar 2024
Deloitte AS

Joachim Eriksen
statsautorisert revisor



Revisjonsberetning Fiber Norge

Name Date
Eriksen, Joachim 2024-02-29

Identification

 bankID Eriksen, Joachim



This document contains electronic signatures using EU-compliant PAdES - PDF
Advanced Electronic Signatures (Regulation (EU) No 910/2014 (eIDAS))