



ÅRSREGNSKAPET FOR REGNSKAPSÅRET 2024 - GENERELL INFORMASJON

Enheten

Organisasjonsnummer:	957 329 330
Organisasjonsform:	Aksjeselskap
Foretaksnavn:	NORDPEIS AS
Forretningsadresse:	Gjellebekkstubben 11 3420 LIERSKOGEN

Regnskapsår

Årsregnskapets periode:	01.01.2024 - 31.12.2024
-------------------------	-------------------------

Konsern

Morselskap i konsern:	Ja
Konsernregnskap lagt ved:	Nei

Regnskapsregler

Regler for små foretak benyttet:	Nei
Benyttet ved utarbeidelsen av årsregnskapet til selskapet:	Regnskapslovens alminnelige regler

Årsregnskapet fastsatt av kompetent organ

Bekreftet av representant for selskapet:	Varre Stian
Dato for fastsettelse av årsregnskapet:	25.03.2025

Grunnlag for avgivelse

År 2024: Årsregnskapet er elektronisk innlevert
År 2023: Tall er hentet fra elektronisk innlevert årsregnskap fra 2024

Det er ikke krav til at årsregnskapet m.v. som sendes til Regnskapsregisteret er undertegnet. Kontrollen på at dette er utført ligger hos revisor/enhetens øverste organ. Sikkerheten ivaretas ved at innsender har rolle/rettighet for innsending av årsregnskapet via Altinn, og ved at det bekreftes at årsregnskapet er fastsatt av kompetent organ.

Brønnøysundregistrene, 13.07.2025



Resultatregnskap

Beløp i: NOK	Note	2024	2023
RESULTATREGNSKAP			
Inntekter			
Salgsinntekt	3, 4	194 929 214	299 970 665
Annen driftsinntekt		5 336 035	6 693 003
Sum inntekter		200 265 250	306 663 668
Kostnader			
Varekostnad	4	126 009 131	185 168 352
Lønnskostnad	5	30 746 449	32 725 090
Avskrivning av immaterielle eiendeler og varige driftsmidler	6	1 167 728	1 186 023
Nedskrivning av varige driftsmidler og immaterielle eiendeler	6		
Annen driftskostnad	4, 5	46 054 389	49 843 283
Sum kostnader		203 977 697	268 922 747
Driftsresultat		-3 712 448	37 740 921
Finansinntekter og finanskostnader			
Inntekt fra investering i datterselskap	7	7 753 480	
Annen renteinntekt		917 716	647 455
Annen finansinntekt		768 590	4 503 219
Sum finansinntekter		9 439 786	5 150 674
Annen rentekostnad		15 658	13 237
Annen finanskostnad		1 806 526	4 525 860
Sum finanskostnader		1 822 184	4 539 097
Netto finans		7 617 602	611 577
Resultat før skattekostnad		3 905 155	38 352 498
Skattekostnad på resultat	8	-652 261	8 677 702
Årsresultat	9	4 557 416	29 674 796
Årsresultat etter minoritetsinteresser		4 557 416	29 674 796
Totalresultat		4 557 416	29 674 796



Resultatregnskap

Beløp i: NOK	Note	2024	2023
Overføringer og disponeringer			
Ordinært utbytte	9		27 000 000
Avsatt til annen egenkapital	9	4 557 416	2 674 798
Sum overføringer og disponeringer		4 557 416	29 674 798



Balanse

Beløp i: NOK	Note	2024	2023
BALANSE - EIENDELER			
Anleggsmidler			
Immaterielle eiendeler			
Anlegg under utførelse	6	11 194 189	7 930 981
Utsatt skattefordel	8	1 019 558	367 297
Sum immaterielle eiendeler		12 213 747	8 298 278
Varige driftsmidler			
Tomter, bygninger og annen fast eiendom	6		
Maskiner og anlegg	6		
Skip, rigger, fly o.l.	6		
Driftsløsøre, inventar, verktøy, kontormaskiner o.l.	6	2 555 692	3 145 658
Sum varige driftsmidler		2 555 692	3 145 658
Finansielle anleggsmidler			
Investering i datterselskap	7	25 234 394	25 234 394
Depositum	10	306 090	306 090
Sum finansielle anleggsmidler		25 540 484	25 540 484
Sum anleggsmidler		40 309 923	36 984 420
Omløpsmidler			
Varer			
Sum varer	11	16 424 036	23 397 716
Fordringer			
Kundefordringer	12	28 722 494	42 441 885
Andre kortsiktige fordringer		3 596 875	13 774 357
Krav på innbetaling av selskapskapital	12	930 597	15 861 447
Sum fordringer		33 249 967	72 077 689
Bankinnskudd, kontanter og lignende			
Bankinnskudd, kontanter o.l.	10	1 250 270	1 353 919
Sum bankinnskudd, kontanter og lignende		1 250 270	1 353 919
Sum omløpsmidler		50 924 273	96 829 324



Balanse

Beløp i: NOK	Note	2024	2023
SUM EIENDELER		91 234 196	133 813 744
BALANSE - EGENKAPITAL OG GJELD			
Egenkapital			
Innskutt egenkapital			
Aksjekapital	9, 13	4 010 559	4 010 559
Overkurs	9	7 780 773	7 780 773
Sum innskutt egenkapital		11 791 332	11 791 332
Opptjent egenkapital			
Annen egenkapital	9	55 943 687	51 386 273
Udisponert resultat			-2
Sum opptjent egenkapital		55 943 687	51 386 271
Sum egenkapital		67 735 020	63 177 604
Gjeld			
Langsiktig gjeld			
Utsatt skatt	8		
Annen langsiktig gjeld			
Sum langsiktig gjeld		0	0
Kortsiktig gjeld			
Leverandørgjeld	12	7 740 846	11 798 876
Betalbar skatt	8		8 752 004
Skyldige offentlige avgifter		8 091 790	8 894 162
Utbytte	12		27 000 000
Annen kortsiktig gjeld	12	7 666 541	14 191 098
Sum kortsiktig gjeld		23 499 177	70 636 140
Sum gjeld		23 499 177	70 636 140
SUM EGENKAPITAL OG GJELD		91 234 197	133 813 744



Årsberetning 2024
for
Nordpeis AS

Virksomhetens art og tilholdssted

Nordpeis AS er et selskap med beliggenhet i Lier kommune, som importerer og selger peiser, ovner og piper til det norske og svenske marked. Selskapet er 100% eiet av NIBE Industrier, et børsnotert industrielt svensk selskap. Nordpeis AS har datterselskapet Nordpeis Sp. Z.o.o. i Polen med produksjon av ildsteder og salg også til øvrige markeder i Europa.

Redegjørelse for årsregnskapet

Nordpeis AS hadde driftsinntekter i 2024 på NOK 200,3 mill. mot NOK 306,7 mill. i 2023. Resultatet før skatt var NOK 3,9 mill. mot NOK 38,4 mill. i 2023. Egenkapitalen i Nordpeis AS var på NOK 67,7 mill. ved utgangen av 2024.

Nordpeis AS har i 2024 hatt en negativ utvikling i omsetning, med reduksjon i antall leverte produkter. En betydelig etterspørselsnedgang har ført til stor reduksjon i salg og ordresreserve. Det samme er tilfelle for markedet generelt, som opplever en stor grad av lager nedbygging blant kunder som har hatt for store bestillinger og lageroppbygging gjennom forrige år. Som en konsekvens av svak norsk krone, og et prisnivå som har nådd en smerteterskel er selskapets bruttomargin lavere enn forventet. For å tilpasse selskapet til en lavere aktivitet har det gjennom året har det vært gjort flere kostnadsreducerende tiltak, herunder nedbemanning. Det er «feiret» 40 års jubileum for varemerket Nordpeis, på en meget forsiktig måte, med blant annet et tilbud på våren, som gav en boost i salg til redusert margin. Ordreinngangen viser en positiv trend på slutten av året. Det har vært benyttet mange interne ressurser til utvikling og klargjøring av nytt ERP system som suksessfullt er igangsatt jan 2025. Kostnader for mislykket utvikling av ERP løsning er avskrevet i sin helhet, samtidig som eksterne konsulenter er aktivert.

Finansiell risiko

Ansvar for finansiering, likviditetsstyring samt styring av finansiell risiko ivaretas av økonomiavdelingen i samråd med ledelsen i Nordpeis AS. Selskapet er sterkt eksponert for endringer i valutakurser, da alt innkjøp av salgsvarer gjøres i utenlandsk valuta. Hovedsakelig PLN, SEK og EUR.



Nordpeis

Likviditetsrisiko

Styret vurderer likviditeten i selskapet som god, og det er ikke besluttet å innføre tiltak som endrer likviditetsrisiko. Selskapet er en del av konsernkontoordning som sikrer stabil tilgang på likviditet, og reduseres risikoen betydelig.

Markedsrisiko

Markedsrisikoen ansees som moderat da markedet over tid er ganske stabilt, selv om det forventes ett utfordrende år også i 2025. Et bredt distribusjonsnett gir selskapet god trygghet for ny vekst.

Kredittrisiko

Kredittrisikoen anses som begrenset grunnet stram kredittoppfølging og relativt variert kundemasse. Byggebransjens volatilitet og usikkerhet i prosjektmarkedet gir økt risiko i markedet, og noe økt risiko for tap på fordringer.

Arbeidsmiljø og personale

Arbeidsmiljøet anses å være godt, og det har ikke blitt iverksatt spesielle tiltak på dette området i 2024.

Sykefraværet gjennom året 2024 var totalt 6,3% mot 5,1% året før. Langtidsfraværet over 16 dager er økt fra 3,1% til 4,7%. Selskapet vil fortsette arbeidet med å tilrettelegge tiltak for å redusere sykefravær og forhindre belastningsskader. Det har ikke vært skade/ulykke i forbindelse med driften i 2024.

F&U – aktiviteter

Nordpeis AS har kontroll over forskning og utvikling i selskapet, herunder Nordpeis Sp. Z.o.o., Polen. Utviklingskostnader i Nordpeis AS henføres til utvikling foretatt i Nordpeis eller andre bedrifter i konsernet som utvikler produkter for Nordpeis AS. Det er ikke aktivert utviklingskostnader i løpet av 2024.

Likestillingsredegjørelse

Nordpeis jobber for likestilling og mot diskriminering grunn av kjønn, graviditet, permisjon ved fødsel eller adopsjon, omsorgsoppgaver, etnisitet, religion, livssyn, funksjonsnedsettelse, seksuell orientering, kjønnsidentitet og kjønnsuttrykk og kombinasjon av disse grunnlagene. Selskapet skal aktivt hindre trakassering, seksuell trakassering og kjønnsbasert vold. Arbeidet omfatter områdene rekruttering, lønns- og arbeidsvilkår, forfremmelse, utviklingsmuligheter, tilrettelegging og mulighet for å kombinere arbeid og familielev.

Selskapet har som mål å være en arbeidsplass der det råder full likestilling mellom kvinner og menn. Andelen kvinner/menn i Nordpeis utgjorde 12/17 ved utgangen av 2024.

Ledergruppen består nå av 5 menn og 2 kvinner. Styret i Nordpeis, ved utgangen av 2024, består av 1 kvinne og 2 menn.

For 2024 er kjønnsbalansen i virksomheten kartlagt, herunder lønn, foreldrepermisjon og deltid. Det er ingen ufrivillig deltid i virksomheten og heller ingen lønnsforskjeller basert på



kjønn i de forskjellige nivåene i organisasjonen. Det vil fremdeles være fokus på å følge opp dette.

Kjønnsstatistikk		Nærstående ansatte		Foretaksberedning		Faktisk delt		Utmittede delt	
Antall ansatte		Antall ansatte		Antall likt		Antall ansatte		Antall ansatte	
Kvinner	Menn	Kvinner	Menn	Kvinner	Menn	Kvinner	Menn	Kvinner	Menn
12	17	1	0	0	0	2	0	0	0

Åpenhetsloven

Selskapet har gjennomført kartlegging av våre leverandører både ved spørreundersøkelse som er sendte ut direkte til leverandører og via Nibe konsernets gjennomgang og kartlegging. Vårt datterselskap Nordpeis Sp. Z.o.o. som også er en av våre største leverandører kartlegger igjen sine underleverandører. Disse er stort sett produsenter og de må blant annet oppfylle kravene i Nordpeis Sp. Z.o.o. sin «Long Term Supplier Declaration», som sikrer at de oppfyller Nibe konsernet sine krav i forhold til blant annet FNs bærekraftsmål og ansattes rettigheter.

En fullstendig redegjørelse over Nordpeis AS' arbeide med åpenhetsloven finnes på vår hjemmeside under fanen «Om Nordpeis; <https://www.nordpeis.com/no/om-nordpeis/apenhetsloven>»

Miljørapportering

Virksomhetens bransje medfører verken forurensning eller utslipp som kan være til skade for det ytre miljø. Bedriften er medlem av Materialretur og setter søkelys på våre leverandørers bruk av miljøvennlig emballasje.

Styreansvarsforsikring

Nordpeis AS har gjennom NIBE Industrier AB tegnet forsikring for tidligere, nåværende og fremtidige styremedlemmer, daglig leder og ansatte i lederstillinger i selskapet, for deres mulige ansvar overfor foretaket og tredjepartspersoner. Forsikringen dekker samlet krav på inntil SEK 300 mill.

Årsresultat og disponeringer

Kontantstrømoppstillingen viser en svak negativ utvikling i beholdning av kontanter og kontantekvivalenter gjennom året. Forskjellen mellom driftsresultatet og kontantstrøm fra operasjonelle aktiviteter skyldes i det vesentligste reduksjon i kundefordringer.

Regnskapet for Nordpeis AS viser et overskudd på NOK 4 557 416,- etter skatt.

Styret foreslår følgende disponering av resultatet:

- Avsatt til utbytte kr. 0,-
- Overført til annen egenkapital kr. 4 557 416,-



Nordpeis

Fremtidsutsikter

Markedet oppleves som avventende, men bærekraftig over tid. Med bakgrunn i Russlands invasjon av Ukraina har det i lengre tid være stort fokus på beredskap. Energimangel har også aktualisert ønsket om alternative økonomiske og bærekraftige løsninger for oppvarming.


Vårt datterselskap i Trzcianka, Polen ansees ikke å bli sterkt berørt av konflikten, med beliggenhet langt fra Ukraina og Russland. Polen er medlem i NATO, med den trygghet det gir. Det vil ikke være utfordringer med leveranser av råvarer. Styret presiseres at det er fremdeles er betydelig usikkerhet knyttet til vurderinger av fremtidige forhold.

Fortsatt drift

Etter styrets oppfatning gir det fremlagte resultatregnskap og balanse med tilhørende noter et tilfredsstillende uttrykk for resultatet i 2024 og den økonomiske stillingen ved årsskifte. Utover det som går frem av årsoppgjøret, kjenner ikke styret til andre forhold vedrørende selskapets drift som skulle vært tatt med i regnskapet. Etter utgangen av regnskapsåret har det ikke inntruffet forhold som det ikke er tatt hensyn til i årsoppgjøret og som er viktige for å bedømme bedriftens resultat og stilling.

I samsvar med regnskapslovens § 3-3 bekreftes det at forutsetningen om fortsatt drift til stede ved utarbeidelse av regnskapet.

Lierskogen, Norge 25 mars 2025



Niklas Gunnarsson
Styrets leder



Beate Hennessy
Styremedlem



Stian Varre
Styremedlem & Adm. dir.



Årsregnskap 2024 Nordpeis AS

Org.nr.: 957 329 330



Resultatregnskap 2024

Nordpeis AS

DRIFTSINNEKTER OG DRIFTSKOSTNADER	Note	2024	2023
Salgsinntekt	3, 4	194 929 214	299 970 665
Annen driftsinntekt		5 336 035	6 693 003
Sum driftsinntekt		200 265 250	306 663 668
Varekostnad	4	126 009 131	185 168 352
Lønnskostnad	5	30 746 449	32 725 090
Avskrivning av immaterielle eiendeler og varige driftsmidler	6	1 167 728	1 186 023
Annen driftskostnad	4, 5	46 054 389	49 843 283
Sum driftskostnad		203 977 697	268 922 747
Driftsresultat		-3 712 448	37 740 921
Inntekt fra investering i datterselskap	7	7 753 480	0
Annen renteinntekt		917 716	647 455
Annen finansinntekt		768 590	4 503 219
Annen rentekostnad		-15 658	-13 237
Annen finanskostnad		-1 806 526	-4 525 860
Ordinært resultat før skattekostnad		3 905 155	38 352 498
Skattekostnad på resultat	8	-652 261	8 677 702
Årsresultat	9	4 557 416	29 674 796
Disponering av årsresultatet			
Foreslått utbytte	9	0	27 000 000
Avsatt til annen egenkapital	9	4 557 416	2 674 796
Sum disponert		4 557 416	29 674 796

Side 2



Balanse 2024

Nordpeis AS

	Note	2024	2023
EIENDELER			
Anleggsmidler			
Immaterielle eiendeler			
Utsatt skattefordel	8	1 019 558	367 297
Anlegg under utførelse	6	11 194 189	7 930 981
Sum immaterielle eiendeler		12 213 747	8 298 278
Varige driftsmidler			
Driftsløsøre, inventar, verktøy, kontormaskiner o.l.	6	2 555 692	3 145 658
Sum varige driftsmidler		2 555 692	3 145 658
Finansielle anleggsmidler			
Investeringer i datterselskap	7	25 234 394	25 234 394
Depositum	10	306 090	306 090
Sum finansielle anleggsmidler		25 540 484	25 540 484
Sum anleggsmidler		40 309 923	36 984 420
Omløpsmidler			
Varer	11	16 424 036	23 397 716
Fordringer			
Kundefordringer	12	28 722 494	42 441 885
Andre kortsiktige fordringer		3 596 875	13 774 357
Andre kortsiktige fordringer på selskap i samme konsern	12	930 597	15 861 447
Sum fordringer		33 249 967	72 077 689
Investeringer			
Bankinnskudd, kontanter o.l.	10	1 250 270	1 353 919
Sum omløpsmidler		50 924 273	96 829 324
SUM EIENDELER		91 234 196	133 813 744

Side 3





Balanse 2024

Nordpeis AS

	Note	2024	2023
EGENKAPITAL OG GJELD			
EGENKAPITAL			
Innskutt egenkapital			
Aksjekapital	9, 13	4 010 559	4 010 559
Overkurs	9	7 780 773	7 780 773
Sum innskutt egenkapital		11 791 332	11 791 332
Opptjent egenkapital			
Annen egenkapital	9	55 943 687	51 386 273
Sum opptjent egenkapital		55 943 687	51 386 273
Sum egenkapital		67 735 020	63 177 605
GJELD			
Kortsiktig gjeld			
Leverandørgjeld	12	7 740 846	11 798 876
Betalbar skatt	8	0	8 752 004
Skyldige offentlige avgifter		8 091 790	8 894 162
Avsatt utbytte	12	0	27 000 000
Annen kortsiktig gjeld	12	7 666 541	14 191 098
Sum kortsiktig gjeld		23 499 177	70 636 140
Sum gjeld		23 499 177	70 636 140
SUM EGENKAPITAL OG GJELD		91 234 197	133 813 745

Lierskogen, Norge,
Styret i Nordpeis AS


Bengt Olaf Niklas Gunnarsson
Styreleder


Stian Fredrik Værre
Styremedlem/daglig leder


Inger Beate Hennessy
Styremedlem



Kontantstrømoppstilling

Nordpeis AS

	Note	2024	2023
Kontantstrømmer fra operasjonelle aktiviteter			
Resultat før skattekostnad		3 905 155	38 352 498
Periodens betalte skatt	8	-8 752 004	-8 598 002
Ordinære avskrivninger	6	1 167 728	1 186 023
Endring i varelager	11	6 973 680	-6 461 451
Endring i kundefordringer	12	13 719 391	6 008 702
Endring i leverandørgjeld	12	-4 058 030	-8 609 062
Endring i andre tidsavgrensingsposter		2 850 553	-9 510 363
Netto kontantstrøm fra operasjonelle aktiviteter		15 806 473	12 368 345
Kontantstrømmer fra investeringsaktiviteter			
Utbetalinger ved kjøp av varige driftsmidler	6	-3 840 970	-7 986 891
Endring konsernkontoordning	12	14 930 850	12 672 301
Netto kontantstrøm fra investeringsaktiviteter		11 089 880	4 685 410
Kontantstrømmer fra finansieringsaktiviteter			
Utbetalinger av utbytte	12	-27 000 000	-17 000 000
Netto kontantstrøm fra finansieringsaktiviteter		-27 000 000	-17 000 000
Netto endring i kontanter og kontantekvivalenter		-103 647	53 755
Beh. av kont. og kontantekvivalenter ved per. begynnel	10	1 353 919	1 300 167
Beh. av kont. og kontantekvivalenter ved per. slutt	10	1 250 272	1 353 921



Nordpeis AS

Note 1 Regnskapsprinsipper

Årsregnskapet består av resultatregnskap, balanse, kontantstrømpoppstilling og noteopplysninger og er avlagt i samsvar med regnskapslovens bestemmelser og god regnskapsskikk i Norge.

Konsernregnskap

Selskapet har benyttet seg av unntaket i regnskapsloven § 3-7 med hensyn til å utarbeide konsernregnskap. Selskapet med datterselskap inngår i NIBE Industrier AB sitt konsernregnskap. Konsernregnskapet kan lastes ned på morselskapets hjemmesider: <http://www.nibe.com/Financial-Information/Reports/>

Bruk av estimater

Ved usikkerhet har ledelsen og styret benyttet beste estimat på bakgrunn av den informasjonen som var tilgjengelig når årsregnskapet ble avlagt og virkningen av endringer i regnskapsestimater blir normalt resultatført. Alle inntekter og kostnader er resultatført, likevel slik at virkning av endring av regnskapsprinsipp og eventuelle korrigeringer av feil i tidligere årsregnskap, er ført direkte mot egenkapitalen.

Klassifisering av balanseposter

Omløpsmidler og kortsiktig gjeld omfatter poster som forfaller til betaling innen ett år etter anskaffelsestidspunktet, samt poster som knytter seg til varekretsløpet. Øvrige poster er klassifisert som anleggsmiddel/langsiktig gjeld.

Kostnadsføringstidspunkt / sammenstilling

Utgifter sammenstilles med og kostnadsføres samtidig med de inntekter utgiftene kan henføres til. Utgifter som ikke kan henføres direkte til inntekter, kostnadsføres når de påløper.

Salgsinntekter

Salgsinntekter vurderes til virkelig verdi av vederlaget, netto etter fradrag for merverdiavgift, returer, rabatter og andre offentlige avgifter. Inntekt fra salg av varer resultatføres når produktene er levert til kunden og det ikke er uoppfylte forpliktelser som kan påvirke kundens aksept av levering. Levering er ikke foretatt før produktene er sendt til avtalt sted og risiko for tap og ukurans er overført til kunden. Tjenester inntektsføres i takt med utførelsen.

Anskaffelseskost

Anskaffelseskost for eiendeler omfatter kjøpesummen for eiendelen, med fradrag for bonuser, rabatter og lignende, med tillegg for kjøpsutgifter (frakt, toll, offentlige avgifter som ikke refunderes og eventuelle andre direkte kjøpsutgifter). Ved kjøp i utenlandsk valuta balanseføres eiendelen til kursen på transaksjonstidspunktet.

Varige driftsmidler

Varige driftsmidler balanseføres og avskrives lineært over driftsmidlets forventede levetid, dersom de har en kostpris over kr 15 000. Vesentlige driftsmidler som består av betydelige komponenter med ulik levetid er dekomponert med ulik avskrivningstid for de ulike komponentene. Direkte vedlikehold av driftsmidler kostnadsføres løpende under driftskostnader, mens påkostninger eller forbedringer tillegges driftsmidlets kostpris og avskrives i takt med driftsmidlet.

Ved indikasjon på at balanseført verdi av et anleggsmiddel er høyere enn virkelig verdi, foretas det en test for verdifall. Dersom gjenvinnbart beløp av driftsmiddelet er lavere enn balanseført verdi foretas nedskrivning til gjenvinnbart beløp. Gjenvinnbart beløp er det høyeste av netto salgsverdi og verdi i bruk. Verdi i bruk er nåverdien av de fremtidige kontantstrømmene som eiendelen forventes å generere. Tidligere nedskrivninger reverseres dersom forutsetningene for nedskrivningen ikke lenger er til stede.



Nordpeis AS

Varelager

Varer vurderes til det laveste av gjennomsnittlig anskaffelseskost og netto realiserbar verdi. Netto realiserbar verdi er estimert salgspris ved ordinær drift, fratrukket direkte salgskostnader.

Kundefordringer

Kundefordringer og andre fordringer er oppført i balansen til pålydende etter fradrag for avsetning til forventet tap. Avsetning til tap gjøres på grunnlag av individuelle vurderinger av de enkelte fordringene.

Datterselskap

Datterselskap vurderes etter kostmetoden i selskapsregnskapet. Investeringen er vurdert til anskaffelseskost for aksjene med mindre nedskrivning har vært nødvendig. Det er foretatt nedskrivning til virkelig verdi når verdifall skyldes årsaker som ikke kan antas å være forbigående og det må anses nødvendig etter god regnskapsskikk. Nedskrivninger er reversert når grunnlaget for nedskrivning ikke lenger er til stede.

Immaterielle eiendeler

Utgifter til egen forskning og utvikling kostnadsføres. Utgifter til andre immaterielle eiendeler balanseføres i den grad det kan identifiseres en fremtidig økonomisk fordel knyttet til utvikling av en identifiserbar immaterielle eiendel og utgiftene kan måles pålitelig. I motsatt fall kostnadsføres slike utgifter løpende. Balanseført utvikling avskrives lineært over økonomisk levetid.

Transaksjoner og regnskapsposter i utenlandsk valuta

Transaksjoner i utenlandsk valuta regnskapsføres til valutakursen på transaksjonstidspunktet. Pengeposter i utenlandsk valuta omregnes til valutakursen på balansedagen. Ikke-pengeposter omregnes ikke. Valutakursdifferanser resultatføres løpende i den perioden de oppstår under annen finansinntekt / -kostnad.

Pensjoner

Selskapets forpliktelse overfor de ansatte består i å yte et avtalt tilskudd til den enkeltes pensjonssparing. Dette gjøres ved innskudd til et forsikringsselskap. Selskapet har ikke noen ytterligere betalingsforpliktelse eller risiko etter at innskuddene er betalt. Pensjonskostnaden tilsvare periodens innskudd. Eventuelt innskuddsfond balanseføres.

Utsatt skatt og skattekostnad

Utsatt skatt beregnes på bakgrunn av midlertidige forskjeller mellom regnskapsmessige og skattemessige verdier ved utgangen av regnskapsåret samt skattemessig underskudd til fremføring. Ved beregningen benyttes nominell skattesats. Positive og negative forskjeller vurderes mot hverandre innenfor samme tidsintervall. Visse poster vurderes likevel særskilt, herunder merverdier ved oppkjøp og pensjonsforpliktelser. Utsatt skattefordel oppstår dersom en har midlertidige forskjeller som gir opphav til skattemessige fradrag i fremtiden. Utsatt skattefordel knyttet til underskudd til fremføring balanseføres i den utstrekning det forventes fremtidig inntjening som vil gjøre det mulig å utnytte fordelene.

Årets skattekostnad består av endringer i utsatt skatt og utsatt skattefordel, sammen med betalbar skatt for inntektsåret, korrigert for feil i tidligere års beregninger. Betalbar skatt beregnes ut fra skattbart resultat for året, inkludert inntekter og kostnader som periodiseres til andre perioder skattemessig enn regnskapsmessig. Skatteeffekten av transaksjoner som føres mot egenkapitalen føres også mot egenkapitalen.



Nordpeis AS

Kontantstrømoppstilling

Kontantstrømoppstillingen er utarbeidet etter den indirekte metoden. Kontanter og kontantekvivalenter omfatter kontanter, bankinnskudd og andre kortsiktige, likvide plasseringer som umiddelbart og med uvesentlig kursrisiko kan konverteres til kjente kontantbeløp og med forfallsdato kortere enn tre måneder fra anskaffelsesdato.

Note 2 Pensjoner

Selskapet har en pensjonsordning som omfatter i alt 29 personer. Selskapet er pliktig til å ha obligatorisk tjenestepensjonsordning. Selskapets pensjonsordninger tilfredsstiller kravene i lov om obligatorisk tjenestepensjon.

Note 3 Salgsinntekter

Selskapets virksomhet er knyttet til kjøp og salg av peiser og relaterte produkter. Selskapets omsetning er i det vesentlige til kunder i Norge.



Nordpeis AS

Note 4 Transaksjoner med nærstående parter

Ytelser til ledende ansatte og mellomværende konsernselskaper er omtalt i egne noter.

Selskapets transaksjoner med nærstående parter	2024	2023
Salg av varer og tjenester, inkludert management fee	5 440 229	6 817 011
Kjøp av varer og tjenester		
Kjøp av varer:		
- Morselskap	0	0
- Datter-/søsterselskap	88 652 677	136 192 960
Kjøp av tjenester		
- Morselskap (management fee)	764 776	579 466
- Datter-/søsterselskap	3 311 543	3 696 697



Nordpeis AS

Note 5 Lønnskostnader, antall ansatte, godtgjørelser, lån til ansatte m.m.

Lønnskostnader	2024	2023
Lønninger	23 734 769	25 074 424
Arbeidsgiveravgift	4 860 003	5 372 495
Pensjonskostnader	1 859 460	1 920 257
Andre ytelser	292 217	357 913
Sum	30 746 449	32 725 090

Gjennomsnittlig antall årsverk:	29,0	37,0
---------------------------------	------	------

Ytelser til ledende personer	Daglig leder	Styre
Lønn	2 425 498	0
Pensjonsutgifter	162 526	0
Annen godtgjørelse	183 333	0

Det er ikke gitt lån/sikkerhetsstillelse til daglig leder, styreformann eller andre nærstående parter. Det er ingen enkelt lån/sikkerhetsstillelser som utgjør mer enn 5 % av selskapets egenkapital. Daglig leder har bonusavtale basert på individuelle kriterier.

Kostnadsført godtgjørelse til revisor fordeler seg slik:

Revisor	2024	2023
Kostnadsført godtgjørelse til revisor fordeler seg slik:		
Lovpålagt revisjon	227 000	285 000
Annen bistand	161 058	0
Sum godtgjørelse til revisor	388 058	285 000

Note 6 Anleggsmidler

	Inventar, biler mv.	Anlegg under utførelse	Sum
Anskaffelseskost pr. 01.01.24	12 876 980	7 930 981	20 807 961
+ Tilgang kjøpte driftsmidler	577 762	3 263 208	3 840 970
= Anskaffelseskost 31.12.24	13 454 742	11 194 189	24 648 931
Av- og nedskrivninger pr. 01.01.24	9 731 314		9 731 314
+ Årets ordinære avskrivninger	1 167 725		1 167 725
= Av- og nedskrivninger pr. 31.12.24	10 899 039		10 899 039
Bokført verdi 01.01.24	3 145 666	7 930 981	11 076 647
+ Tilgang i året	577 762	3 263 208	3 840 970
- Årets avskrivning og nedskrivning	1 167 725		1 167 725
= Bokført verdi 31.12.24	2 555 703	11 194 189	13 749 892
Økonomisk levetid	5 og 3 år		
Avskrivningsplan	Lineær		



Nordpeis AS

Note 7 Datterselskap

Investeringene i datterselskap regnskapsføres etter kostmetoden (NOK).

Datterselskap	Forretnings- kontor	Eierandel	Egenkap. siste år	Resultat før skatt siste år	Balansført verdi
Nordpeis Sp. Z o.o.	Polen	100 %	298 822 239	-24 666 120	25 234 394

Egenkapital og resultat er omregnet fra valutakurs PLN til NOK basert på kurs fra Norges Bank 31.12.2024

Nordpeis SP. Z.o.o har i løpet av regnskapsåret utbetalt utbytte til Nordpeis AS tilsvarende 7 753 480 NOK



Nordpeis AS

Note 8 Skatt

	2024	2023
Årets skattekostnad		
Resultatført skatt på ordinært resultat:		
Betalbar skatt	-652 261	8 752 005
Endring i utsatt skattefordel	0	-74 303
Skattekostnad ordinært resultat	-652 261	8 677 702
Skattepliktig inntekt:		
Resultat før skatt	3 905 155	38 352 498
Permanente forskjeller	-6 869 980	1 091 600
Endring i midlertidige forskjeller	-307 426	337 742
Skattepliktig inntekt	-3 272 250	39 781 840
Betalbar skatt i balansen:		
Betalbar skatt på årets resultat	0	8 752 004
Sum betalbar skatt i balansen	0	8 752 004
Beregning av effektiv skattesats		
Resultat før skatt	3 905 155	38 352 498
Beregnet skatt av resultat før skatt	859 134	8 437 550
Skatteeffekt av permanente forskjeller	-1 511 395	240 152
Sum	-652 261	8 677 702
Effektiv skattesats	-16,7 %	22,6 %

Skatteeffekten av midlertidige forskjeller og underskudd til fremføring som har gitt opphav til utsatt skatt og utsatte skattefordeler, spesifisert på typer av midlertidige forskjeller

	2024	2023	Endring
Varige driftsmidler	-1 262 663	-1 107 743	154 920
Fordringer	-99 444	-561 790	-462 346
Sum	-1 362 107	-1 669 533	-307 426
Akkumulert fremførbart underskudd	-3 272 250	0	3 272 250
Grunnlag for utsatt skattefordel	-4 634 357	-1 669 532	2 964 825
Utsatt skattefordel (22 %)	-1 019 559	-367 297	652 261

Note 9 Egenkapital

	Aksjekapital	Overkurs	Annen egenkapital	Sum egenkapital
Pr. 31.12.2023	4 010 559	7 780 773	51 386 273	63 177 605
Årets resultat			4 557 416	4 557 416
Pr 31.12.2024	4 010 559	7 780 773	55 943 689	67 735 021



Nordpeis AS

Note 10 Bundne bankinnskudd, trekkrettigheter

Bundne bankinnskudd	2024	2023
Depositum	306 090	306 090
Skattetrekksmidler	1 250 270	1 353 919

Note 11 Varer

	2024	2023
Lager av innkjøpte varer	14 662 162	23 397 716
Sum	14 662 162	23 397 716
Varebeholdning vurdert til anskaffelseskost	14 662 162	23 397 716
Varebeholdning vurdert til anskaffelseskost etter avsetning for ukurans	14 662 162	23 397 716
Avsetning for ukurans i varebeholdning	0	0

Note 12 Mellomværende med selskap i samme konsern

	Kundefordringer		Andre fordringer*	
	2024	2023	2024	2023
Foretak i samme konsern	1 016 944	1 175 254	-102 014	15 861 447
Sum	1 016 944	1 175 254	-102 014	15 861 447

*) Inkl. konsernkonto

	Utbytte og øvrig kortsiktig gjeld		Leverandørgjeld	
	2024	2023	2024	2023
Foretak i samme konsern	0	27 000 000	3 143 097	5 652 545
Sum	0	27 000 000	3 143 097	5 652 545

Note 13 Aksjekapital og aksjonærinformasjon

NIBE industrier AB eier 100% av aksjene og har forretningskontor i Markaryd (Järnvägsgatan 40, 26621 Markaryd). Konsemregnskapet kan lastes ned på morselskapets hjemmeside: <http://www.nibe.com/Financial-Information/Reports/>

Aksjekapitalen på kr 4 010 559 består av 4 010 559 aksjer à kr 1. Alle aksjer har like rettigheter.



KPMG AS
Sørkedalsveien 6
P.O. Box 7000 Majorstuen
N-0306 Oslo

Telephone +47 45 40 40 63
Internet www.kpmg.no
Enterprise 935 174 627 MVA

Til generalforsamlingen i Nordpeis AS

Uavhengig revisors beretning

Konklusjon

Vi har revidert årsregnskapet for Nordpeis AS som består av balanse per 31. desember 2024, resultatregnskap og kontantstrømpoppstilling for regnskapsåret avsluttet per denne datoen og noter til årsregnskapet, herunder et sammendrag av viktige regnskapsprinsipper.

Etter vår mening

- oppfyller årsregnskapet gjeldende lovkrav, og
- gir årsregnskapet et rettviseende bilde av selskapets finansielle stilling per 31. desember 2024, og av dets resultater og kontantstrømmer for regnskapsåret avsluttet per denne datoen i samsvar med regnskapslovens regler og god regnskapsskikk i Norge.

Grunnlag for konklusjonen

Vi har gjennomført revisjonen i samsvar med International Standards on Auditing (ISA-ene). Våre oppgaver og plikter i henhold til disse standardene er beskrevet nedenfor under *Revisors oppgaver og plikter ved revisjonen av årsregnskapet*. Vi er uavhengige av selskapet i samsvar med kravene i relevante lover og forskrifter i Norge og International Code of Ethics for Professional Accountants (inkludert internasjonale uavhengighetsstandarder) utstedt av International Ethics Standards Board for Accountants (IESBA-reglene), og vi har overholdt våre øvrige etiske forpliktelser i samsvar med disse kravene. Innhentet revisjonsbevis er etter vår vurdering tilstrekkelig og hensiktsmessig som grunnlag for vår konklusjon.

Øvrig informasjon

Styret og daglig leder (ledelsen) er ansvarlige for informasjonen i årsberetningen. Øvrig informasjon omfatter informasjon i årsrapporten bortsett fra årsregnskapet og den tilhørende revisjonsberetningen. Vår konklusjon om årsregnskapet ovenfor dekker ikke informasjonen i årsberetningen.

I forbindelse med revisjonen av årsregnskapet er det vår oppgave å lese årsberetningen. Formålet er å vurdere hvorvidt det foreligger vesentlig inkonsistens mellom årsberetningen og årsregnskapet og den kunnskap vi har opparbeidet oss under revisjonen av årsregnskapet, eller hvorvidt informasjon i årsberetningen ellers fremstår som vesentlig feil. Vi har plikt til å rapportere dersom årsberetningen fremstår som vesentlig feil. Vi har ingenting å rapportere i så henseende.

Basert på kunnskapen vi har opparbeidet oss i revisjonen, mener vi at årsberetningen

- er konsistent med årsregnskapet og
- inneholder de opplysninger som skal gis i henhold til gjeldende lovkrav.

Ledelsens ansvar for årsregnskapet

Ledelsen er ansvarlig for å utarbeide årsregnskapet og for at det gir et rettviseende bilde i samsvar med

Offices in:

© KPMG AS, a Norwegian limited liability company and a member firm of the KPMG global organization of independent member firms affiliated with KPMG International Limited, a private English company limited by guarantee. All rights reserved.

Statsautoriserte revisorer - medlemmer av Den norske Revisorforening

Oslo	Elverum	Mo i Rana	Tromsø
Alta	Finnsnes	Molde	Trondheim
Arendal	Hamar	Sandefjord	Tynset
Bergen	Haugesund	Stavanger	Ulsteinvik
Bodo	Knarvik	Stord	Ålesund
Drammen	Kristiansand	Straume	

Penneo Dokumentnøkkel: L88Z2-QRFL6-9B1T8-TZQRY-N7BHE-0GWRT



regnskapslovens regler og god regnskapsskikk i Norge. Ledelsen er også ansvarlig for slik internkontroll som den finner nødvendig for å kunne utarbeide et årsregnskap som ikke inneholder vesentlig feilinformasjon, verken som følge av misligheter eller utilsiktede feil.

Ved utarbeidelsen av årsregnskapet må ledelsen ta standpunkt til selskapets evne til fortsatt drift og opplyse om forhold av betydning for fortsatt drift. Forutsetningen om fortsatt drift skal legges til grunn for årsregnskapet så lenge det ikke er sannsynlig at virksomheten vil bli avviklet.

Revisors oppgaver og plikter ved revisjonen av årsregnskapet

Vårt mål er å oppnå betryggende sikkerhet for at årsregnskapet som helhet ikke inneholder vesentlig feilinformasjon, verken som følge av misligheter eller utilsiktede feil, og å avgjøre en revisjonsberetning som inneholder vår konklusjon. Betryggende sikkerhet er en høy grad av sikkerhet, men ingen garanti for at en revisjon utført i samsvar med ISA-ene, alltid vil avdekke vesentlig feilinformasjon. Feilinformasjon kan oppstå som følge av misligheter eller utilsiktede feil. Feilinformasjon er å anse som vesentlig dersom den enkeltvis eller samlet med rimelighet kan forventes å påvirke de økonomiske beslutningene som brukerne foretar på grunnlag av årsregnskapet.

Som del av en revisjon i samsvar med ISA-ene, utøver vi profesjonelt skjønn og utviser profesjonell skepsis gjennom hele revisjonen. I tillegg:

- identifiserer og vurderer vi risikoen for vesentlig feilinformasjon i regnskapet, enten det skyldes misligheter eller utilsiktede feil. Vi utformer og gjennomfører revisjonshandlinger for å håndtere slike risikoer, og innhenter revisjonsbevis som er tilstrekkelig og hensiktsmessig som grunnlag for vår konklusjon. Risikoen for at vesentlig feilinformasjon som følge av misligheter ikke blir avdekket, er høyere enn for feilinformasjon som skyldes utilsiktede feil, siden misligheter kan innebære samarbeid, forfalskning, bevisste utelatelser, uriktige fremstillinger eller overstyring av internkontroll.
- opparbeider vi oss en forståelse av intern kontroll som er relevant for revisjonen, for å utforme revisjonshandlinger som er hensiktsmessige etter omstendighetene, men ikke for å gi uttrykk for en mening om effektiviteten av selskapets interne kontroll.
- evaluerer vi om de anvendte regnskapsprinsippene er hensiktsmessige og om regnskapsestimatene og tilhørende noteopplysninger utarbeidet av ledelsen er rimelige.
- konkluderer vi på om ledelsens bruk av fortsatt drift-forutsetningen er hensiktsmessig, og, basert på innhentede revisjonsbevis, hvorvidt det foreligger vesentlig usikkerhet knyttet til hendelser eller forhold som kan skape tvil av betydning om selskapets evne til fortsatt drift. Dersom vi konkluderer med at det eksisterer vesentlig usikkerhet, kreves det at vi i revisjonsberetningen henleder oppmerksomheten på tilleggsopplysningene i årsregnskapet, eller, dersom slike tilleggsopplysninger ikke er tilstrekkelige, at vi modifierer vår konklusjon. Våre konklusjoner er basert på revisjonsbevis innhentet frem til datoen for revisjonsberetningen. Etterfølgende hendelser eller forhold kan imidlertid medføre at selskapet ikke kan fortsette driften.
- evaluerer vi den samlede presentasjonen, strukturen og innholdet i årsregnskapet, inkludert tilleggsopplysningene, og hvorvidt årsregnskapet gir uttrykk for de underliggende transaksjonene og hendelsene på en måte som gir et rettviseende bilde.

Vi kommuniserer med styret blant annet om det planlagte innholdet i og tidspunkt for revisjonsarbeidet og eventuelle vesentlige funn i revisjonen, herunder vesentlige svakheter i intern kontroll som vi avdekker gjennom revisjonen.

Oslo

KPMG AS

Andreas Loga
Statsautorisert revisor
(elektronisk signert)

Penneo Dokumentnøkkel: L88Z2-QRFL6-9B1T8-TZQRY-N7BHE-0GWRT



PENNEO

Signaturene i dette dokumentet er juridisk bindende. Dokument signert med "Penneo™ - sikker digital signatur". De signerende parter sin identitet er registrert, og er listet nedenfor.

"Med min signatur bekrefter jeg alle datoer og innholdet i dette dokument."

LOGA, ANDREAS ORUD

Statsautorisert revisor

På vegne av: KPMG AS

Serienummer: no_bankid:9578-5990-4-3248484

IP: 80.232.xxx.xxx

2025-03-26 14:04:52 UTC



Penneo DokumentID: L88Z2-QRFL6-9B1T8-TZQRY-N7BHE-0GWRT

Dette dokumentet er signert digitalt via **Penneo.com**. De signerte dataene er validert ved hjelp av den matematiske hashverdien av det originale dokumentet. All kryptografisk bevisføring er innebygd i denne PDF-en for fremtidig validering.

Dette dokumentet er forseglet med et kvalifisert elektronisk segl ved bruk av et sertifikat og et tidsstempel fra en kvalifisert tilstjenesteleverandør.

Slik kan du bekrefte at dokumentet er originalt

Når du åpner dokumentet i Adobe Reader, kan du se at det er sertifisert av **Penneo A/S**. Dette beviser at innholdet i dokumentet ikke har blitt endret siden tidspunktet for signeringen. Bevis for de individuelle signatørens digitale signaturer er vedlagt dokumentet.

Du kan bekrefte de kryptografiske bevisene ved hjelp av Penneos validator, <https://penneo.com/validator>, eller andre valideringsverktøy for digitale signaturer.