



## ÅRSREGNSKAPET FOR REGNSKAPSÅRET 2021 - GENERELL INFORMASJON

### Enheten

Organisasjonsnummer: 911 851 547  
Organisasjonsform: Aksjeselskap  
Foretaksnavn: INVESTON AS  
Forretningsadresse: Tømmervåg  
6590 TUSTNA

### Regnskapsår

Årsregnskapets periode: 01.01.2021 - 31.12.2021

### Konsern

Morselskap i konsern: Nei

### Regnskapsregler

Regler for små foretak benyttet: Ja  
Benyttet ved utarbeidelsen av årsregnskapet til selskapet: Regnskapslovens alminnelige regler

### Årsregnskapet fastsatt av kompetent organ

Bekreftet av representant for selskapet: Mandy Hoffmann  
Dato for fastsettelse av årsregnskapet: 08.06.2022

### Grunnlag for avgivelse

År 2021: Årsregnskapet er elektronisk innlevert  
År 2020: Tall er hentet fra elektronisk innlevert årsregnskap fra 2021

*Det er ikke krav til at årsregnskapet m.v. som sendes til Regnskapsregisteret er undertegnet. Kontrollen på at dette er utført ligger hos revisor/enhetens øverste organ. Sikkerheten ivaretas ved at innsender har rolle/rettighet for innsending av årsregnskapet via Altinn, og ved at det bekreftes at årsregnskapet er fastsatt av kompetent organ.*

Brønnøysundregistrene, 28.06.2023



## Resultatregnskap

Beløp i: NOK	Note	2021	2020
<b>RESULTATREGNSKAP</b>			
<b>Inntekter</b>			
Salgsinntekt		10 081	49
Annen driftsinntekt		319 591	441 147
<b>Sum inntekter</b>		<b>329 672</b>	<b>441 196</b>
<b>Kostnader</b>			
Avskrivning av driftsmidler og immaterielle eiendeler	3	194 269	275 783
Annen driftskostnad	1	121 195	164 557
<b>Sum kostnader</b>		<b>315 464</b>	<b>440 340</b>
<b>Driftsresultat</b>		<b>14 208</b>	<b>856</b>
<b>Finansinntekter og finanskostnader</b>			
Annen renteinntekt			27 852
Annen finansinntekt		513	529
<b>Sum finansinntekter</b>		<b>513</b>	<b>28 381</b>
Rentekostnad til foretak i samme konsern		22 422	
Annen rentekostnad		5 314	69 862
<b>Sum finanskostnader</b>		<b>27 736</b>	<b>69 862</b>
<b>Netto finans</b>		<b>-27 223</b>	<b>-41 481</b>
<b>Ordinært resultat før skattekostnad</b>		<b>-13 015</b>	<b>-40 626</b>
Skattekostnad på ordinært resultat		-2 862	-8 988
<b>Ordinært resultat etter skattekostnad</b>		<b>-10 153</b>	<b>-31 638</b>
<b>Årsresultat</b>	4	<b>-10 153</b>	<b>-31 638</b>
<b>Årsresultat etter minoritetsinteresser</b>		<b>-10 153</b>	<b>-31 638</b>
<b>Totalresultat</b>		<b>-10 153</b>	<b>-31 638</b>
<b>Overføringer og disponeringer</b>			
Udekket tap		-10 153	-31 638



## Resultatregnskap

<b>Beløp i: NOK</b>	<b>Note</b>	<b>2021</b>	<b>2020</b>
Sum overføringer og disponeringer		-10 153	-31 638



## Balanse

Beløp i: NOK	Note	2021	2020
<b>BALANSE - EIENDELER</b>			
<b>Anleggsmidler</b>			
<b>Immaterielle eiendeler</b>			
<b>Varige driftsmidler</b>			
Tomter, bygninger o.a. fast eiendom	3		
Maskiner og anlegg	3		
Skip, rigger, fly og lignende	3	101 223	113 723
Driftsløsøre, inventar o.a. utstyr	3	544 974	726 743
<b>Sum varige driftsmidler</b>	<b>3</b>	<b>646 197</b>	<b>840 466</b>
<b>Finansielle anleggsmidler</b>			
Investering i datterselskap	2		
Investering i annet foretak i samme konsern	2	400 000	400 000
Lån til foretak i samme konsern		684 869	646 103
Investeringer i tilknyttet selskap	2		
<b>Sum finansielle anleggsmidler</b>		<b>1 084 869</b>	<b>1 046 103</b>
<b>Sum anleggsmidler</b>		<b>1 731 066</b>	<b>1 886 569</b>
<b>Omløpsmidler</b>			
<b>Varer</b>			
Lager av varer og annen beholdning		24 900	24 900
<b>Sum varer</b>		<b>24 900</b>	<b>24 900</b>
<b>Fordringer</b>			
Kundefordringer		86 269	30 000
Andre kortsiktige fordringer		20 641	20 470
Konsernfordringer		142 478	142 478
<b>Sum fordringer</b>		<b>249 388</b>	<b>192 948</b>
<b>Bankinnskudd, kontanter og lignende</b>			
Bankinnskudd, kontanter o.l.		170 339	248 107
<b>Sum bankinnskudd, kontanter og lignende</b>		<b>170 339</b>	<b>248 107</b>
<b>Sum omløpsmidler</b>		<b>444 627</b>	<b>465 955</b>



### Balanse

Beløp i: NOK	Note	2021	2020
<b>SUM EIENDELER</b>		<b>2 175 693</b>	<b>2 352 524</b>
<b>BALANSE - EGENKAPITAL OG GJELD</b>			
<b>Egenkapital</b>			
<b>Innskutt egenkapital</b>			
Aksjekapital	5	40 000	40 000
Beholdning av egne aksjer	5		
Annen innskutt egenkapital		1 227 198	1 227 198
<b>Sum innskutt egenkapital</b>		<b>1 267 198</b>	<b>1 267 198</b>
<b>Opptjent egenkapital</b>			
Udekket tap		311 105	300 953
<b>Sum opptjent egenkapital</b>		<b>-311 105</b>	<b>-300 953</b>
<b>Sum egenkapital</b>	4	<b>956 092</b>	<b>966 245</b>
<b>Gjeld</b>			
<b>Langsiktig gjeld</b>			
Utsatt skatt		16 370	21 141
<b>Sum avsetninger for forpliktelser</b>		<b>16 370</b>	<b>21 141</b>
<b>Annen langsiktig gjeld</b>			
Gjeld til kredittinstitusjoner		71 964	176 509
Øvrig langsiktig gjeld		1 103 779	1 127 591
<b>Sum annen langsiktig gjeld</b>		<b>1 175 743</b>	<b>1 304 100</b>
<b>Sum langsiktig gjeld</b>		<b>1 192 113</b>	<b>1 325 241</b>
<b>Kortsiktig gjeld</b>			
Leverandørgjeld		14 594	6 453
Betalbar skatt		1 909	29 488
Skyldig offentlige avgifter		10 509	13 716
Annen kortsiktig gjeld		476	11 381
<b>Sum kortsiktig gjeld</b>		<b>27 488</b>	<b>61 038</b>
<b>Sum gjeld</b>		<b>1 219 601</b>	<b>1 386 279</b>



## Balanse

<b>Beløp i: NOK</b>	<b>Note</b>	<b>2021</b>	<b>2020</b>
<b>SUM EGENKAPITAL OG GJELD</b>		<b>2 175 693</b>	<b>2 352 524</b>



## Brønnøysundregistrene

### ÅRSREGNSKAP FOR REGNSKAPSÅRET 2021 - GENERELL INFORMASJON

Journalnummer: 2022 455513

#### Enheten

Organisasjonsnummer: 911 851 547  
Organisasjonsform: Aksjeselskap  
Foretaksnavn: INVESTON AS  
Forretningsadresse: Tømmervåg  
6590 TUSTNA

#### Regnskapsår

Årsregnskapets periode: 01.01.2021 - 31.12.2021

#### Konsern

Morselskap i konsern: Nei

#### Regnskapsregler

Regler for små foretak benyttet: Ja  
Benyttet ved utarbeidelsen av  
årsregnskapet til selskapet: Regnskapslovens alminnelige regler

#### Årsregnskapet fastsatt av kompetent organ

Bekreftet av representant for selskapet: Mandy Hoffmann  
Dato for fastsettelse av årsregnskapet: 08.06.2022

#### Revisjon

Selskapet har besluttet at årsregnskapet  
ikke skal revideres: Ja  
Årsregnskapet er utarbeidet av ekstern  
autorisert regnskapsfører: Ja

#### Grunnlag for avgivelse

År 2021: Årsregnskap er elektronisk innlevert.  
År 2020: Tall er hentet fra elektronisk innlevert årsregnskap fra 2021.

*Det er ikke krav til at årsregnskapet m.v. som sendes til Regnskapsregisteret er undertegnet. Kontrollen på at dette er utført ligger hos revisor/enhetens øverste organ. Sikkerheten ivaretas ved at innsender har rolle/rettighet for innsending av årsregnskapet via Altinn, og ved at det bekreftes at årsregnskapet er fastsatt av kompetent organ.*

Brønnøysundregistrene, 15.06.2022



Organisasjonsnr: 911 851 547  
INVESTON AS

## RESULTATREGNSKAP

Beløp i: NOK	Note	2021	2020
<b>RESULTATREGNSKAP</b>			
<b>Inntekter</b>			
Salgsinntekt		10 081	49
Annen driftsinntekt		319 591	441 147
<b>Sum inntekter</b>		<b>329 672</b>	<b>441 196</b>
<b>Kostnader</b>			
Avskrivning av driftsmidler og immaterielle eiendeler	3	194 269	275 783
Annen driftskostnad	1	121 195	164 557
<b>Sum kostnader</b>		<b>315 464</b>	<b>440 340</b>
<b>Driftsresultat</b>		<b>14 208</b>	<b>856</b>
<b>Finansinntekter og finanskostnader</b>			
Annen renteinntekt			27 852
Annen finansinntekt		513	529
<b>Sum finansinntekter</b>		<b>513</b>	<b>28 381</b>
Rentekostnad til foretak i samme konsern		22 422	
Annen rentekostnad		5 314	69 862
<b>Sum finanskostnader</b>		<b>27 736</b>	<b>69 862</b>
<b>Netto finans</b>		<b>-27 223</b>	<b>-41 481</b>
<b>Ordinært resultat før skattekostnad</b>			
Skattekostnad på ordinært resultat		-2 862	-8 988
<b>Ordinært resultat etter skattekostnad</b>		<b>-10 153</b>	<b>-31 638</b>
<b>Årsresultat</b>	4	<b>-10 153</b>	<b>-31 638</b>
<b>Årsresultat etter minoritetsinteresser</b>		<b>-10 153</b>	<b>-31 638</b>
<b>Totalresultat</b>		<b>-10 153</b>	<b>-31 638</b>
<b>Overføringer og disponeringer</b>			
Udekket tap		-10 153	-31 638
<b>Sum overføringer og disponeringer</b>		<b>-10 153</b>	<b>-31 638</b>



Organisasjonsnr: 911 851 547  
INVESTON AS

## BALANSE

Beløp i: NOK	Note	2021	2020
<b>BALANSE - EIENDELER</b>			
<b>Anleggsmidler</b>			
<b>Immaterielle eiendeler</b>			
<b>Varige driftsmidler</b>			
Tomter, bygninger o.a. fast eiendom 3			
Maskiner og anlegg 3			
Skip, rigger, fly og lignende 3			
Driftsløsøre, inventar o. a. utstyr 3			
<b>Sum varige driftsmidler 3</b>			
<b>Finansielle anleggsmidler</b>			
Investering i datterselskap 2			
Investering i annet foretak i samme konsern 2			
Lån til foretak i samme konsern			
Investeringer i tilknyttet selskap 2			
<b>Sum finansielle anleggsmidler</b>			
<b>Sum anleggsmidler</b>			
<b>Omløpsmidler</b>			
<b>Varer</b>			
Lager av varer og annen beholdning			
<b>Sum varer</b>			
<b>Fordringer</b>			
Kundefordringer			
Andre kortsiktige fordringer			
Konsernfordringer			
<b>Sum fordringer</b>			
<b>Bankinnskudd, kontanter og lignende</b>			
Bankinnskudd, kontanter o. l.			
<b>Sum bankinnskudd, kontanter og lignende</b>			
<b>Sum omløpsmidler</b>			



<b>SUM EIENDELER</b>		<b>2 175 693</b>	<b>2 352 524</b>
<b>BALANSE - EGENKAPITAL OG GJELD</b>			
<b>Egenkapital</b>			
<b>Innskutt egenkapital</b>			
Aksjekapital	5	40 000	40 000
Beholdning av egne aksjer	5		
Annen innskutt egenkapital		1 227 198	1 227 198
<b>Sum innskutt egenkapital</b>		<b>1 267 198</b>	<b>1 267 198</b>
<b>Opptjent egenkapital</b>			
Udekket tap		311 105	300 953
<b>Sum opptjent egenkapital</b>		<b>-311 105</b>	<b>-300 953</b>
<b>Sum egenkapital</b>	<b>4</b>	<b>956 092</b>	<b>966 245</b>
<b>Gjeld</b>			
<b>Langsiktig gjeld</b>			
Utsatt skatt		16 370	21 141
<b>Sum avsetninger for forpliktelser</b>		<b>16 370</b>	<b>21 141</b>
<b>Annen langsiktig gjeld</b>			
Gjeld til kredittinstitusjoner		71 964	176 509
Øvrig langsiktig gjeld		1 103 779	1 127 591
<b>Sum annen langsiktig gjeld</b>		<b>1 175 743</b>	<b>1 304 100</b>
<b>Sum langsiktig gjeld</b>		<b>1 192 113</b>	<b>1 325 241</b>
<b>Kortsiktig gjeld</b>			
Leverandørgjeld		14 594	6 453
Betalbar skatt		1 909	29 488
Skyldig offentlige avgifter		10 509	13 716
Annen kortsiktig gjeld		476	11 381
<b>Sum kortsiktig gjeld</b>		<b>27 488</b>	<b>61 038</b>
<b>Sum gjeld</b>		<b>1 219 601</b>	<b>1 386 279</b>
<b>SUM EGENKAPITAL OG GJELD</b>		<b>2 175 693</b>	<b>2 352 524</b>



Organisasjonsnr: 911 851 547  
INVESTON AS

NOTEOPPLYSNINGER - SELSKAP - alle poster oppgitt i hele tall

Note

Antall aksjer og aksjeeiere

Note  
0

Antall årsverk i regnskapsåret

Virksomheten har hatt følgende antall årsverk:  
0.00

Omløpsmidler                      Startdato      Sluttdato      Endring

Skattemessig fremf.undersk. Startdato      Sluttdato      Endring

Kortsiktig gjeld                      Startdato      Sluttdato      Endring



**Årsregnskap 2021**  
**Investon AS**



## Resultatregnskap

### Investon AS

Driftsinntekter og driftskostnader	Note	2021	2020
Salgsinntekt		10 081	49
Annen driftsinntekt		319 591	441 147
<b>Sum driftsinntekter</b>		<b>329 672</b>	<b>441 196</b>
Avskrivning av driftsmidler og immaterielle eiendeler	3	194 269	275 783
Annen driftskostnad	1	121 195	164 557
<b>Sum driftskostnader</b>		<b>315 464</b>	<b>440 340</b>
<b>Driftsresultat</b>		<b>14 208</b>	<b>856</b>
<b>Finansinntekter og finanskostnader</b>			
Annen renteinntekt		0	27 852
Annen finansinntekt		513	529
Rentekostnad til foretak i samme konsern		22 422	0
Annen rentekostnad		5 314	69 862
<b>Resultat av finansposter</b>		<b>-27 223</b>	<b>-41 481</b>
<b>Ordinært resultat før skattekostnad</b>		<b>-13 015</b>	<b>-40 626</b>
Skattekostnad på ordinært resultat		-2 862	-8 988
<b>Årsresultat</b>	4	<b>-10 153</b>	<b>-31 638</b>
<b>Overføringer</b>			
Overført til udekket tap		10 153	31 638
<b>Sum overføringer</b>		<b>-10 153</b>	<b>-31 638</b>



## Balanse Investon AS

Eiendeler	Note	2021	2020
<b>Anleggsmidler</b>			
<i>Varige driftsmidler</i>			
Skip, rigger, fly og lignende	3	101 223	113 723
Driftsløsøre, inventar o.a. utstyr	3	544 974	726 743
<b>Sum varige driftsmidler</b>	<b>3</b>	<b>646 197</b>	<b>840 466</b>
<i>Finansielle anleggsmidler</i>			
Investeringer i annet foretak i samme konsern	2	400 000	400 000
Lån til foretak i samme konsern		684 869	646 103
<b>Sum finansielle anleggsmidler</b>		<b>1 084 869</b>	<b>1 046 103</b>
<b>Sum anleggsmidler</b>		<b>1 731 066</b>	<b>1 886 569</b>
<b>Omløpsmidler</b>			
<i>Varer</i>			
Lager av varer og annen beholdning		24 900	24 900
<b>Sum varer</b>		<b>24 900</b>	<b>24 900</b>
<i>Fordringer</i>			
Kundefordringer		86 269	30 000
Andre kortsiktige fordringer		20 641	20 470
Konsernfordringer		142 478	142 478
<b>Sum fordringer</b>		<b>249 388</b>	<b>192 948</b>
<i>Investeringer</i>			
<i>Bankinnskudd, kontanter o.l</i>			
Bankinnskudd, kontanter o.l.		170 339	248 107
<b>Sum bankinnskudd, kontanter o.l</b>		<b>170 339</b>	<b>248 107</b>
<b>Sum omløpsmidler</b>		<b>444 627</b>	<b>465 955</b>
<b>Sum eiendeler</b>		<b>2 175 693</b>	<b>2 352 524</b>



## Balanse Investon AS

Egenkapital og gjeld	Note	2021	2020
<b>Egenkapital</b>			
<i>Innskutt egenkapital</i>			
Aksjekapital	5	40 000	40 000
Annen innskutt egenkapital		1 227 198	1 227 198
<b>Sum innskutt egenkapital</b>		<b>1 267 198</b>	<b>1 267 198</b>
<i>Opptjent egenkapital</i>			
Udekket tap		-311 105	-300 953
<b>Sum opptjent egenkapital</b>		<b>-311 105</b>	<b>-300 953</b>
<b>Sum egenkapital</b>	4	<b>956 092</b>	<b>966 245</b>
<b>Gjeld</b>			
<i>Avsetning for forpliktelser</i>			
Utsatt skatt		16 370	21 141
<b>Sum avsetning for forpliktelser</b>		<b>16 370</b>	<b>21 141</b>
<i>Annen langsiktig gjeld</i>			
Gjeld til kredittinstitusjoner		71 964	176 509
Øvrig langsiktig gjeld		1 103 779	1 127 591
<b>Sum annen langsiktig gjeld</b>		<b>1 175 743</b>	<b>1 304 100</b>
<i>Kortsiktig gjeld</i>			
Leverandørgjeld		14 594	6 453
Betalbar skatt		1 909	29 488
Skyldig offentlige avgifter		10 509	13 716
Annen kortsiktig gjeld		476	11 381
<b>Sum kortsiktig gjeld</b>		<b>27 488</b>	<b>61 038</b>
<b>Sum gjeld</b>		<b>1 219 601</b>	<b>1 386 279</b>
<b>Sum egenkapital og gjeld</b>		<b>2 175 693</b>	<b>2 352 524</b>




**Balanse**


Investon AS


Tustna, 24.05.2022

Styret i Investon AS

  
Mandy Hoffmann  
styreleder

  
Jostein Engh  
styremedlem

  
Jan Thor Soleim  
styremedlem

  
Trond Vegard Sagen  
styremedlem

  
Odd Gerhard Flobakk  
styremedlem





## Regnskapsprinsipper

Årsregnskapet er satt opp i samsvar med regnskapsloven og NRS 8 - God regnskapsskikk for små foretak.

### Driftsinntekter

Inntektsføring ved salg av varer skjer på leveringstidspunktet. Tjenester inntektsføres etter hvert som de leveres.

### Skatt

Skattekostnaden i resultatregnskapet omfatter både periodens betalbare skatt og endring i utsatt skatt. Utsatt skatt er beregnet med 22 % på grunnlag av de midlertidige forskjeller som eksisterer mellom regnskapsmessige og skattemessige verdier, samt ligningsmessig underskudd til fremføring ved utgangen av regnskapsåret. Skatteøkende og skattereduserende midlertidige forskjeller som reverserer eller kan reverseres i samme periode er utlignet og nettoført.

### Klassifisering og vurdering av anleggsmidler

Anleggsmidler omfatter eiendeler bestemt til varig eie og bruk. Anleggsmidler er vurdert til anskaffelseskost. Varige driftsmidler balanseføres og avskrives over driftsmidlets økonomiske levetid. Avskrivningsperioden for fast eiendom anskaffet etter 2009 er dekomponert i en del som gjelder råbygget og en del som gjelder faste tekniske installasjoner. Varige driftsmidler nedskrives til gjenvinnbart beløp ved verdifall som forventes ikke å være forbigående. Gjenvinnbart beløp er det høyeste av netto salgsverdi og verdi i bruk. Verdi i bruk er nåverdi av fremtidige kontantstrømmer knyttet til eiendelen. Nedskrivningen reverseres når grunnlaget for nedskrivningen ikke lenger er til stede.

### Klassifisering og vurdering av omløpsmidler

Omløpsmidler og kortsiktig gjeld omfatter normalt poster som forfaller til betaling innen ett år etter balansedagen, samt poster som knytter seg til varekretsløpet. Omløpsmidler vurderes til laveste verdi av anskaffelseskost og virkelig verdi.

### Aksjer i datterselskap

Datterselskap vurderes etter kostmetoden i selskapsregnskapet. Investeringen er vurdert til anskaffelseskost for aksjene med mindre nedskrivning har vært nødvendig. Det er foretatt nedskrivning til virkelig verdi når verdifall skyldes årsaker som ikke kan forventes å være forbigående og det må anses nødvendig etter god regnskapsskikk. Nedskrivninger er reversert når grunnlaget for nedskrivning ikke lenger er til stede.

Utbytte, konsernbidrag og andre utdelinger fra datterselskap er inntektsført samme år som det er avsatt i givers regnskap. Overstiger utbytte / konsernbidraget andelen av opptjent resultat etter anskaffelsestidspunktet, representerer den overskytende del tilbakebetaling av investert kapital, og utdelingene er fratrukket investeringens verdi i balansen til morselskapet.

### Varer

Varer er vurdert til det laveste av anskaffelseskost og netto salgsverdi.

### Fordringer

Kundefordringer og andre fordringer oppføres til pålydende etter fradrag for avsetning til forventet tap. Avsetning til tap gjøres på grunnlag av en individuell vurdering av de enkelte fordringene.

## Note 1 Antall ansatte

Det har ikke vært ansatte sysselsatt i løpet av regnskapsåret.



## Note 2 Investering i datterselskap, tilknyttet selskap og felleskontrollert virksomhet

Selskap	Forretningskontor	Eier- /stemmeandel	Årets resultat	EK pr. 31.12
Ringholmen Investon AS	Tustna	100 %	-919 708	-238 063
Landsiden Marina AS	Tustna	25 %	-180 657	137 639

## Note 3 Anleggsmidler

	Driftsløsøre, inventar ol.	Sum
Anskaffelseskost pr. 01.01.21	851 943	851 943
- Avgang i året	16 000	16 000
= Anskaffelseskost 31.12.21	835 943	835 943
Akkumulerte avskrivninger 31.12.21	189 746	189 746
= Bokført verdi 31.12.21	646 197	646 197
Årets ordinære avskrivninger	194 269	194 269
Økonomisk levetid	0-10 år	

## Note 4 Egenkapital

	Aksje- kapital	Annen Innskutt egenkap.	Annen egenkapital	Udekket tap	Sum
Pr. 31.12.2020	40 000	1 227 198	0	-300 953	966 245
Pr. 01.01.2021	40 000	1 227 198	0	-300 953	966 245
Årets underskudd			-10 153	-10 153	-10 153
Pr. 31.12.2021	40 000	1 227 198	0	-311 105	956 092

## Note 5 Aksjonærer

Aksjekapitalen i Investon AS pr. 31.12 består av:

	Antall	Pålydende	Bokført
Ordinære aksjer	10 000	4,0	40 000
Sum	10 000		40 000

### Eierstruktur

De største aksjonærene i % pr. 31.12 var:

	Ordinære	Eierandel	Stemmeandel
OBRON GRUPPEN AS	10 000	100,0	100,0