



ÅRSREGNSKAPET FOR REGNSKAPSÅRET 2023 - GENERELL INFORMASJON

Enheten

Organisasjonsnummer: 956 797 942
Organisasjonsform: Aksjeselskap
Foretaksnavn: TRØNDERLYS AS
Forretningsadresse: Dyre Halses gate 18
7042 TRONDHEIM

Regnskapsår

Årsregnskapets periode: 01.01.2023 - 31.12.2023

Konsern

Morselskap i konsern: Nei

Regnskapsregler

Regler for små foretak benyttet: Ja
Benyttet ved utarbeidelsen av årsregnskapet til selskapet: Regnskapslovens alminnelige regler

Årsregnskapet fastsatt av kompetent organ

Bekreftet av representant for selskapet: Roger Langfjord
Dato for fastsettelse av årsregnskapet: 20.03.2024

Grunnlag for avgivelse

År 2023: Årsregnskapet er elektronisk innlevert
År 2022: Tall er hentet fra elektronisk innlevert årsregnskap fra 2023

Det er ikke krav til at årsregnskapet m.v. som sendes til Regnskapsregisteret er undertegnet. Kontrollen på at dette er utført ligger hos revisor/enhetens øverste organ. Sikkerheten ivaretas ved at innsender har rolle/rettighet for innsending av årsregnskapet via Altinn, og ved at det bekreftes at årsregnskapet er fastsatt av kompetent organ.

Brønnøysundregistrene, 13.06.2025



Resultatregnskap

Beløp i: NOK	Note	2023	2022
RESULTATREGNSKAP			
Inntekter			
Salgsinntekt		4 160 171	4 530 145
Annen driftsinntekt		70	1 093
Sum inntekter		4 160 241	4 531 238
Kostnader			
Varekostnad		2 504 777	2 552 509
Lønnskostnad	1, 2	832 208	763 747
Avskrivning på varige driftsmidler og immaterielle eiendeler		0	1 058
Annen driftskostnad		482 003	483 329
Sum kostnader		3 818 988	3 800 642
Driftsresultat		341 253	730 597
Finansinntekter og finanskostnader			
Annen renteinntekt		10 919	1 872
Annen finansinntekt		27 936	127 999
Sum finansinntekter		38 856	129 871
Verdireduksjon av finansielle instrumenter vurdert til virkelig verdi		4 009	221 622
Annen rentekostnad		2 669	0
Annen finanskostnad		6 366	84 659
Sum finanskostnader		-13 045	-306 282
Netto finans		25 811	-176 411
Resultat før skattekostnad		367 064	554 186
Skattekostnad	3	81 924	155 168
Årsresultat		285 139	399 018
Overføringer og disponeringer			
Tilleggsutbytte		200 000	2 094 401
Annen egenkapital		85 139	-1 695 383



Resultatregnskap

Beløp i: NOK	Note	2023	2022
Sum overføringer og disponeringer		285 139	399 018



Balanse

Beløp i: NOK	Note	2023	2022
BALANSE - EIENDELER			
Anleggsmidler			
Immaterielle eiendeler			
Utsatt skattefordel	3	0	0
Sum immaterielle eiendeler		0	0
Varige driftsmidler			
Sum varige driftsmidler		0	0
Finansielle anleggsmidler			
Andre langsiktige fordringer	4	31 884	31 884
Sum finansielle anleggsmidler		31 884	31 884
Sum anleggsmidler		31 884	31 884
Omløpsmidler			
Varer			
Varer		122 677	424 126
Sum varer		122 677	424 126
Fordringer			
Kundefordringer		89 569	334 458
Andre kortsiktige fordringer	4	54 473	5 529
Sum fordringer		144 042	339 987
Investeringer			
Markedsbaserte aksjer		0	4 298
Sum investeringer		0	4 298
Bankinnskudd, kontanter og lignende			
Bankinnskudd, kontanter og lignende		1 190 347	825 335
Sum bankinnskudd, kontanter og lignende		1 190 347	825 335
Sum omløpsmidler		1 457 066	1 593 746
SUM EIENDELER		1 488 950	1 625 630



Balanse

Beløp i: NOK	Note	2023	2022
BALANSE - EGENKAPITAL OG GJELD			
Egenkapital			
Innskutt egenkapital			
Aksjekapital	5, 6	300 000	300 000
Beholdning av egne aksjer	5, 6	0	0
Overkurs	6	0	0
Ikke registrert kapitalforhøyelse	6	0	0
Annen innskutt egenkapital	6	0	0
Sum innskutt egenkapital		300 000	300 000
Opptjent egenkapital			
Fond	6	0	0
Annen egenkapital	6	861 362	776 222
Udekket tap	6	0	0
Sum opptjent egenkapital		861 362	776 222
Sum egenkapital		1 161 362	1 076 222
Gjeld			
Langsiktig gjeld			
Utsatt skatt	3	184	0
Sum avsetninger for forpliktelser		184	0
Annen langsiktig gjeld			
Sum annen langsiktig gjeld		0	0
Sum langsiktig gjeld		184	0
Kortsiktig gjeld			
Leverandørgjeld		48 678	129 534
Betalbar skatt	3	81 740	142 085
Skyldige offentlige avgifter		125 909	201 749
Annen kortsiktig gjeld		71 078	76 040
Sum kortsiktig gjeld		327 404	549 408
Sum gjeld		327 588	549 408



Balanse

Beløp i: NOK	Note	2023	2022
SUM EGENKAPITAL OG GJELD		1 488 950	1 625 630



Brønnøysundregistrene

ÅRSREGNSKAP FOR REGNSKAPSÅRET 2023 - GENERELL INFORMASJON

Journalnummer: 2024 336977

Enheten

Organisasjonsnummer: 956 797 942
Organisasjonsform: Aksjeselskap
Foretaksnavn: TRØNDERLYS AS
Forretningsadresse: Industriveien 5
7072 HEIMDAL

Regnskapsår

Årsregnskapets periode: 01.01.2023 - 31.12.2023

Konsern

Morselskap i konsern: Nei

Regnskapsregler

Regler for små foretak benyttet: Ja
Benyttet ved utarbeidelsen av årsregnskapet til selskapet: Regnskapslovens alminnelige regler

Årsregnskapet fastsatt av kompetent organ

Bekreftet av representant for selskapet: Roger Langfjord
Dato for fastsettelse av årsregnskapet: 20.03.2024

Revisjon

Selskapet har besluttet at årsregnskapet ikke skal revideres: Ja
Årsregnskapet er utarbeidet av ekstern autorisert regnskapsfører: Ja
Ekstern autorisert regnskapsfører har i løpet av regnskapsåret bistått ved den løpende regnskapsføringen eller utført andre tjenester for selskapet enn å utarbeide årsregnskapet: Ja

Grunnlag for avgivelse

År 2023: Årsregnskap er elektronisk innlevert.
År 2022: Tall er hentet fra elektronisk innlevert årsregnskap fra 2023.

Det er ikke krav til at årsregnskapet m.v. som sendes til Regnskapsregisteret er undertegnet. Kontrollen på at dette er utført ligger hos revisor/enhetens øverste organ. Sikkerheten ivaretas ved at innsender har rolle/rettighet for innsending av årsregnskapet via Altinn, og ved at det bekreftes at årsregnskapet er fastsatt av kompetent organ.

Brønnøysundregistrene, 25.03.2024

Brønnøysundregistrene
Postadresse: Postboks 900, 8910 Brønnøysund
Telefon: 75 00 75 00
E-post: firmapost@brreg.no Internett: www.brreg.no
Organisasjonsnummer: 974 760 673



Organisasjonsnr: 956 797 942
TRØNDERLYS AS

RESULTATREGNSKAP

Beløp i: NOK	Note	2023	2022
RESULTATREGNSKAP			
Inntekter			
Salgsinntekt		4 160 171	4 530 145
Annen driftsinntekt		70	1 093
Sum inntekter		4 160 241	4 531 238
Kostnader			
Varekostnad		2 504 777	2 552 509
Lønnskostnad	1, 2	832 208	763 747
Avskrivning på varige driftsmidler og immaterielle eiendeler		0	1 058
Annen driftskostnad		482 003	483 329
Sum kostnader		3 818 988	3 800 642
Driftsresultat		341 253	730 597
Finansinntekter og finanskostnader			
Annen renteinntekt		10 919	1 872
Annen finansinntekt		27 936	127 999
Sum finansinntekter		38 856	129 871
Verdireduksjon av finansielle instrumenter vurdert til virkelig verdi			
		4 009	221 622
Annen rentekostnad		2 669	0
Annen finanskostnad		6 366	84 659
Sum finanskostnader		-13 045	-306 282
Netto finans		25 811	-176 411
Resultat før skattekostnad		367 064	554 186
Skattekostnad	3	81 924	155 168
Årsresultat		285 139	399 018
Overføringer og disponeringer			
Tilleggsutbytte		200 000	2 094 401
Annen egenkapital		85 139	-1 695 383
Sum overføringer og disponeringer		285 139	399 018



Organisasjonsnr: 956 797 942
TRØNDERLYS AS

BALANSE

Beløp i: NOK	Note	2023	2022
BALANSE - EIENDELER			
Anleggsmidler			
Immaterielle eiendeler			
Utsatt skattefordel	3	0	0
Sum immaterielle eiendeler		0	0
Varige driftsmidler			
Sum varige driftsmidler		0	0
Finansielle anleggsmidler			
Andre langsiktige fordringer	4	31 884	31 884
Sum finansielle anleggsmidler		31 884	31 884
Sum anleggsmidler		31 884	31 884
Omløpsmidler			
Varer			
Varer		122 677	424 126
Sum varer		122 677	424 126
Fordringer			
Kundefordringer		89 569	334 458
Andre kortsiktige fordringer	4	54 473	5 529
Sum fordringer		144 042	339 987
Investeringer			
Markedsbaserte aksjer		0	4 298
Sum investeringer		0	4 298
Bankinnskudd, kontanter og lignende			
Bankinnskudd, kontanter og lignende		1 190 347	825 335
Sum bankinnskudd, kontanter og lignende		1 190 347	825 335
Sum omløpsmidler		1 457 066	1 593 746
SUM EIENDELER		1 488 950	1 625 630

BALANSE - EGENKAPITAL OG GJELD

Egenkapital
Innskutt egenkapital



Aksjekapital	5, 6	300 000	300 000
Beholdning av egne aksjer	5, 6	0	0
Overkurs	6	0	0
Ikke registrert kapitalforhøyelse		0	0
Annen innskutt egenkapital	6	0	0
Sum innskutt egenkapital		300 000	300 000
Opptjent egenkapital			
Fond	6	0	0
Annen egenkapital	6	861 362	776 222
Udekket tap	6	0	0
Sum opptjent egenkapital		861 362	776 222
Sum egenkapital		1 161 362	1 076 222
Gjeld			
Langsiktig gjeld			
Utsatt skatt	3	184	0
Sum avsetninger for forpliktelseser		184	0
Annen langsiktig gjeld		0	0
Sum annen langsiktig gjeld		0	0
Sum langsiktig gjeld		184	0
Kortsiktig gjeld			
Leverandørgjeld		48 678	129 534
Betalbar skatt	3	81 740	142 085
Skyldige offentlige avgifter		125 909	201 749
Annen kortsiktig gjeld		71 078	76 040
Sum kortsiktig gjeld		327 404	549 408
Sum gjeld		327 588	549 408
SUM EGENKAPITAL OG GJELD		1 488 950	1 625 630



Organisasjonsnr: 956 797 942
TRØNDERLYS AS

NOTEOPPLYSNINGER - SELSKAP - alle poster oppgitt i hele tall

Note

Regnskapsprinsipper

Årsregnskapet er satt opp i samsvar med regnskapsloven og god regnskapsskikk for små foretak. Salgsinntekter Inntektsføring ved salg av varer skjer på leveringstidspunktet. Tjenester inntektsføres etter hvert som de leveres. Klassifisering og vurdering av balanseposter Anleggsmidler er eiendeler bestemt til varig eie eller bruk. Eiendeler som er knyttet til varekretsløpet er klassifisert som omløpsmidler. Fordringer klassifiseres som omløpsmidler hvis de forfaller til betaling innen ett år etter transaksjonsdagen. Tilsvarende klassifiseres gjeld som kortsiktig hvis gjelden forfaller til betaling innen ett år. Langsiktig gjeld er gjeld som forfaller senere enn ett år etter transaksjonsdagen. Første års avdrag på langsiktige fordringer og langsiktig gjeld klassifiseres likevel ikke som omløpsmiddel og kortsiktig gjeld. Omløpsmidler vurderes til laveste av anskaffelseskost og virkelig verdi. Kortsiktig gjeld balanseføres til nominelt beløp på etableringstidspunktet. Anleggsmidler vurderes til anskaffelseskost. Varige anleggsmidler avskrives etter en fornuftig avskrivningsplan. Anleggsmidlene nedskrives til virkelig verdi ved verdifall som ikke forventes å være forbigående. Langsiktig gjeld med unntak av andre avsetninger balanseføres til nominelt beløp på etableringstidspunktet. Fordringer Kundefordringer og andre fordringer er oppført i balansen til pålydende etter fradrag for avsetning til forventet tap. Avsetning til tap gjøres på grunnlag av individuelle vurderinger av de enkelte fordringene. I tillegg gjøres det for øvrige kundefordringer en uspesifisert avsetning for å dekke antatt tap. Varebeholdninger Lager av innkjøpte varer er verdsatt til laveste av anskaffelseskost etter FIFO-prinsippet og virkelig verdi. Egentilvirkede ferdigvarer og varer under tilvirkning er vurdert til variabel tilvirkningskost. For råvarer er gjenanskaffelseskost vurdert som tilnærming til virkelig verdi. Det foretas nedskrivning for påregnelig ukurans. Varige driftsmidler Varige driftsmidler balanseføres og avskrives over driftsmidlenes levetid dersom de har antatt levetid over 3 år og har en kostpris som overstiger kr 15.000. Direkte vedlikehold av driftsmidler kostnadsføres løpende under driftskostnader, mens påkostninger eller forbedringer tillegges driftsmidlets kostpris og avskrives i takt med driftsmidlet. Skatt Skattekostnaden i resultatregnskapet omfatter både periodens betalbare skatt og endring i utsatt skatt. Utsatt skatt er beregnet med 22% på grunnlag av de midlertidige forskjeller som eksisterer mellom regnskapsmessige og skattemessige verdier, samt formuesmessig underskudd til fremføring ved utgangen av regnskapsåret. Skatteøkende og skattereduserende midlertidige forskjeller som reverserer eller kan reversere i samme periode er fastsatt og skattevirkningen er beregnet på nettogrunnlaget.

Note

1

Antall årsverk i regnskapsåret

1.00

Note

2



Spesifisering av resultatregnskapet

Lønnskostnader

<u>Lønn</u>	<u>Årets</u>	<u>Fjorårets</u>
	611403.00	616208.00
<u>Folketrygdavgift</u>	<u>Årets</u>	<u>Fjorårets</u>
	102332.00	93611.00
<u>Pensjonskostnader</u>	<u>Årets</u>	<u>Fjorårets</u>
	51922.00	43341.00
<u>Andre ytelser</u>	<u>Årets</u>	<u>Fjorårets</u>
	66552.00	10587.00
<u>Sum lønnskostnader</u>	<u>Årets</u>	<u>Fjorårets</u>
	832209.00	763747.00

Mer om årsverk og lønn

Foretaket har tegnet avtale om tjenestepensjonsordning for selskapets ansatte jfr. lov om obligatorisk tjenestepensjon. Det er ikke avtalt godtgjørelse til daglig leder, styret eller andre nærstående personer for særskilt vederlag ved opphør eller endring av ansettelsesforholdet eller vervet. Selskapet har ikke gitt noen form for opsjoner, tegningsrettigheter eller sikkerhetsstillelse ovenfor ansatte, styremedlemmer, daglig leder eller andre som har tilknytning til person(er) i selskapet eller selskapet.

Note

Ekstraordinære inntekter og kostnader

<u>Sum</u>	<u>Beløp</u>
<u>Balanseført verdi 31.12.</u>	<u>Varige driftsmidler Immaterielle eiend.</u>

Konsernregnskap

Morselskapet sitt navn

Forretningskontor for morselskapet

Begrunnelse for at datterselskap er utelatt fra konsolideringen

Konsern, tilknyttet selskap m.v. - fordringer og gjeld

Fordringer

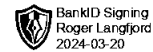
<u>Samlet beløp - tilknyttet selskap</u>	<u>Årets</u>	<u>Fjorårets</u>
--	--------------	------------------



Årsregnskap for
TRØNDERLYS AS
956797942
Regnskapsår
01.01.2023 - 31.12.2023



TRØNDERLYS AS
956 797 942

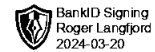


Resultatregnskap

	Note	2023	2022
Driftsinntekter			
Salgsinntekt		4 160 171	4 530 145
Annen driftsinntekt		70	1 093
Sum driftsinntekter		4 160 241	4 531 238
Driftskostnader			
Varekostnad		-2 504 777	-2 552 509
Lønnskostnad	1, 2	-832 208	-763 747
Avskrivning på varige driftsmidler og immaterielle eiendeler		0	-1 058
Annen driftskostnad		-482 003	-483 329
Sum driftskostnader		-3 818 988	-3 800 642
Driftsresultat		341 253	730 597
Finansinntekter			
Annen renteinntekt		10 919	1 872
Annen finansinntekt		27 936	127 999
Sum finansinntekter		38 856	129 871
Finanskostnader			
Verdireduksjon av finansielle instrumenter vurdert til virkelig verdi		-4 009	-221 622
Annen rentekostnad		-2 669	0
Annen finanskostnad		-6 366	-84 659
Sum finanskostnader		-13 045	-306 282
Netto finans		25 811	-176 411
Resultat før skattekostnad		367 064	554 186
Skattekostnad	3	-81 924	-155 168
Årsresultat		285 139	399 018
Overføringer			
Tilleggsutbytte		200 000	2 094 401
Annen egenkapital		85 139	-1 695 383
Sum overføringer		285 139	399 018



TRØNDERLYS AS
956 797 942

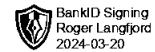


Balanse

	Note	31.12.2023	31.12.2022
EIENDELER			
Anleggsmidler			
Finansielle anleggsmidler			
Andre langsiktige fordringer	4	31 884	31 884
Sum finansielle anleggsmidler		31 884	31 884
Sum anleggsmidler		31 884	31 884
Omløpsmidler			
Varer			
Varer		122 677	424 126
Sum varer		122 677	424 126
Fordringer			
Kundefordringer		89 569	334 458
Andre kortsiktige fordringer	4	54 473	5 529
Sum fordringer		144 042	339 987
Investeringer			
Markedsbaserte aksjer		0	4 298
Sum investeringer		0	4 298
Bankinnskudd, kontanter og lignende			
Bankinnskudd, kontanter og lignende		1 190 347	825 335
Sum bankinnskudd, kontanter og lignende		1 190 347	825 335
Sum omløpsmidler		1 457 066	1 593 746
SUM EIENDELER		1 488 950	1 625 630



TRØNDERLYS AS
956 797 942



Balanse

	Note	31.12.2023	31.12.2022
EGENKAPITAL OG GJELD			
Egenkapital			
Innskutt egenkapital			
Aksjekapital	5, 6	300 000	300 000
Sum innskutt egenkapital		300 000	300 000
Opptjent egenkapital			
Annen egenkapital	6	861 362	776 222
Sum opptjent egenkapital		861 362	776 222
Sum egenkapital		1 161 362	1 076 222
Gjeld			
Avsetning og forpliktelser			
Utsatt skatt	3	184	0
Sum avsetning for forpliktelser		184	0
Kortsiktig gjeld			
Leverandørgjeld		48 678	129 534
Betalbar skatt	3	81 740	142 085
Skyldige offentlige avgifter		125 909	201 749
Annen kortsiktig gjeld		71 078	76 040
Sum kortsiktig gjeld		327 404	549 408
Sum gjeld		327 588	549 408
SUM EGENKAPITAL OG GJELD		1 488 950	1 625 630

Trondheim, 11.03.2024

Roger Langfjord
styrets leder / daglig leder



TRØNDERLYS AS
956 797 942



Noter

Regnskapsprinsipper

Årsregnskapet er satt opp i samsvar med regnskapsloven og god regnskapsskikk for små foretak.

Salgsinntekter

Inntektsføring ved salg av varer skjer på leveringstidspunktet. Tjenester inntektsføres etter hvert som de leveres.

Klassifisering og vurdering av balanseposter

Eiendeler som er knyttet til varekretsløpet er klassifisert som omløpsmidler. Fordringer klassifiseres som omløpsmidler hvis de forfaller til betaling innen ett år etter transaksjonsdagen. Tilsvarende klassifiseres gjeld som kortsiktig hvis gjelden forfaller til betaling innen ett år.

Omløpsmidler vurderes til laveste av anskaffelseskost og virkelig verdi. Kortsiktig gjeld balanseføres til nominelt beløp på etableringstidspunktet. Anleggsmidler vurderes til anskaffelseskost. Varige anleggsmidler avskrives etter en fornuftig avskrivningsplan. Anleggsmidlene nedskrives til virkelig verdi ved verdifall som ikke forventes å være forbigående. Langsiktig gjeld med unntak av andre avsetninger balanseføres til nominelt beløp på etableringstidspunktet.

Fordringer

Kundefordringer og andre fordringer er oppført i balansen til pålydende etter fradrag for avsetning til forventet tap. Avsetning til tap gjøres på grunnlag av individuelle vurderinger av de enkelte fordringene.

Varebeholdninger

Lager av innkjøpte varer er verdsatt til laveste verdi av anskaffelseskost etter FIFO- prinsippet og virkelig verdi. Det foretas nedskrivning for påregnelig ukurans.

Forøvrig er følgende regnskapsprinsipper anvendt:

Forsikret pensjonsforpliktelse er ikke balanseført - kostnaden er lik premien. Leieavtaler er ikke balanseført. Fordringer og gjeld i utenlandsk valuta er verdsatt til kursen ved regnskapsårets slutt. Kursgevinster og kurstap i utenlandsk valuta føres som finansinntekt og finanskosnad.

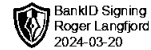
Skatt

Skattekostnaden i resultatregnskapet omfatter både periodens betalbare skatt og endring i utsatt skatt. Utsatt skatt er beregnet med 22% på grunnlag av de midlertidige forskjeller som eksisterer mellom regnskapsmessige og skattemessige verdier, samt skattemessig underskudd til fremføring ved utgangen av regnskapsåret. Skatteøkende og skattereduserende midlertidige forskjeller som reverserer eller kan reversere i samme periode er fastsatt og skattevirkningen er beregnet på nettogrunnlaget.

Selskapet har ikke endret regnskapsprinsipp fra 2022 til 2023.



TRØNDERLYS AS
956 797 942



Note 1 - Antall årsverk

Antall årsverk sysselsatt i regnskapsåret: 1

Note 2 - Lønnskostnader

Spesifikasjon av lønnskostnader	2023	2022
Lønn	611 403	616 208
Arbeidsgiveravgift	102 332	93 611
Pensjonskostnader	51 922	43 341
Andre relaterte ytelser	66 552	10 587
Sum	832 209	763 747

Mer om årsverk og lønn

Foretaket har tegnet avtale om tjenstepensjonsordning for selskapets ansatte jfr. lov om obligatorisk tjenstepensjon.

Det er ikke avtalt godtgjørelse til daglig leder, styret eller andre nærstående personer for særskilt vederlag ved opphør eller endring av ansettelsesforholdet eller vervet.

Selskapet har ikke gitt noen form for opsjoner, tegningsrettigheter eller sikkerhetsstillelse ovenfor ansatte, styremedlemmer, daglig leder eller andre som har tilknytning til person(er) i selskapet eller selskapet.

Note 3 - Spesifisering av skatt

Skattekostnad	2023	2022
Betalbar skatt på alminnelig inntekt	81 740	142 085
+/- Endringer i utsatt skatt/utsatt skattefordel	184	13 083
Skattekostnad	81 924	155 168
Skattepliktig inntekt		
Resultat før skatt	367 064	554 186
Permanente forskjeller	5 318	151 122
+/- Endring i midlertidige forskjeller	-837	0
- Anvendelse av fremførbart underskudd	0	-59 469
Skattepliktig inntekt	371 545	645 839
Betalbar skatt i balansen		
Betalbar skatt på årets resultat	81 740	142 085
Sum betalbar skatt i balansen	81 740	142 085

Note 4 - Lån og sikkerhetsstillelse til ledende personer, eiere med videre

Det er ikke gitt lån eller sikkerhetsstillelse til medlemmer av styrende organer.

Note 5 - Aksjekapital

Aksjeklasse	Antall aksjer	Aksjenes pålydende	Bokført verdi
Ordinære	300	1 000	300 000
Aksjonærer	Antall aksjer	Eierandel %	Aksjeklasse
Roger Langfjord	300	100,00	Ordinære



TRØNDERLYS AS
956 797 942



Note 6 - Egenkapital

	Aksjekapital	Opptjent egenkapital	Sum
Egenkapital 31.12 forrige år	300 000	776 222	1 076 222
Årsresultat	0	285 139	285 139
Tilleggsutbytte i løpet av året, basert på siste fastsatte regnskap	0	-200 000	-200 000
Egenkapital 31.12.2023	300 000	861 362	1 161 362



Årsregnskap for
TRØNDERLYS AS
956797942
Regnskapsår
01.01.2023 - 31.12.2023



TRØNDERLYS AS
956 797 942

Resultatregnskap

	Note	2023	2022
Driftsinntekter			
Salgsinntekt		4 160 171	4 530 145
Annen driftsinntekt		70	1 093
Sum driftsinntekter		4 160 241	4 531 238
Driftskostnader			
Varekostnad		-2 504 777	-2 552 509
Lønnskostnad	1, 2	-832 208	-763 747
Avskrivning på varige driftsmidler og immaterielle eiendeler		0	-1 058
Annen driftskostnad		-482 003	-483 329
Sum driftskostnader		-3 818 988	-3 800 642
Driftsresultat		341 253	730 597
Finansinntekter			
Annen renteinntekt		10 919	1 872
Annen finansinntekt		27 936	127 999
Sum finansinntekter		38 856	129 871
Finanskostnader			
Verdireduksjon av finansielle instrumenter vurdert til virkelig verdi		-4 009	-221 622
Annen rentekostnad		-2 669	0
Annen finanskostnad		-6 366	-84 659
Sum finanskostnader		-13 045	-306 282
Netto finans		25 811	-176 411
Resultat før skattekostnad		367 064	554 186
Skattekostnad	3	-81 924	-155 168
Årsresultat		285 139	399 018
Overføringer			
Tilleggsutbytte		200 000	2 094 401
Annen egenkapital		85 139	-1 695 383
Sum overføringer		285 139	399 018



TRØNDERLYS AS
956 797 942

Balanse

	Note	31.12.2023	31.12.2022
EIENDELER			
Anleggsmidler			
Finansielle anleggsmidler			
Andre langsiktige fordringer	4	31 884	31 884
Sum finansielle anleggsmidler		31 884	31 884
Sum anleggsmidler		31 884	31 884
Omløpsmidler			
Varer			
Varer		122 677	424 126
Sum varer		122 677	424 126
Fordringer			
Kundefordringer		89 569	334 458
Andre kortsiktige fordringer	4	54 473	5 529
Sum fordringer		144 042	339 987
Investeringer			
Markedsbaserte aksjer		0	4 298
Sum investeringer		0	4 298
Bankinnskudd, kontanter og lignende			
Bankinnskudd, kontanter og lignende		1 190 347	825 335
Sum bankinnskudd, kontanter og lignende		1 190 347	825 335
Sum omløpsmidler		1 457 066	1 593 746
SUM EIENDELER		1 488 950	1 625 630



TRØNDERLYS AS
956 797 942

Balanse

	Note	31.12.2023	31.12.2022
EGENKAPITAL OG GJELD			
Egenkapital			
Innskutt egenkapital			
Aksjekapital	5, 6	300 000	300 000
Sum innskutt egenkapital		300 000	300 000
Opptjent egenkapital			
Annen egenkapital	6	861 362	776 222
Sum opptjent egenkapital		861 362	776 222
Sum egenkapital		1 161 362	1 076 222
Gjeld			
Avsetning og forpliktelser			
Utsatt skatt	3	184	0
Sum avsetning for forpliktelser		184	0
Kortsiktig gjeld			
Leverandørgjeld		48 678	129 534
Betalbar skatt	3	81 740	142 085
Skyldige offentlige avgifter		125 909	201 749
Annen kortsiktig gjeld		71 078	76 040
Sum kortsiktig gjeld		327 404	549 408
Sum gjeld		327 588	549 408
SUM EGENKAPITAL OG GJELD		1 488 950	1 625 630

Trondheim, 11.03.2024

Roger Langfjord
styrets leder / daglig leder



TRØNDERLYS AS
956 797 942

Noter

Regnskapsprinsipper

Årsregnskapet er satt opp i samsvar med regnskapsloven og god regnskapsskikk for små foretak.

Salgsinntekter

Inntektsføring ved salg av varer skjer på leveringstidspunktet. Tjenester inntektsføres etter hvert som de leveres.

Klassifisering og vurdering av balanseposter

Eiendeler som er knyttet til varekretsløpet er klassifisert som omløpsmidler. Fordringer klassifiseres som omløpsmidler hvis de forfaller til betaling innen ett år etter transaksjonsdagen. Tilsvarende klassifiseres gjeld som kortsiktig hvis gjelden forfaller til betaling innen ett år.

Omløpsmidler vurderes til laveste av anskaffelseskost og virkelig verdi. Kortsiktig gjeld balanseføres til nominelt beløp på etableringstidspunktet. Anleggsmidler vurderes til anskaffelseskost. Varige anleggsmidler avskrives etter en fornuftig avskrivningsplan. Anleggsmidlene nedskrives til virkelig verdi ved verdifall som ikke forventes å være forbigående. Langsiktig gjeld med unntak av andre avsetninger balanseføres til nominelt beløp på etableringstidspunktet.

Fordringer

Kundefordringer og andre fordringer er oppført i balansen til pålydende etter fradrag for avsetning til forventet tap. Avsetning til tap gjøres på grunnlag av individuelle vurderinger av de enkelte fordringene.

Varebeholdninger

Lager av innkjøpte varer er verdsatt til laveste verdi av anskaffelseskost etter FIFO- prinsippet og virkelig verdi. Det foretas nedskrivning for påregnelig ukurans.

Forøvrig er følgende regnskapsprinsipper anvendt:

Forsikret pensjonsforpliktelse er ikke balanseført - kostnaden er lik premien. Leieavtaler er ikke balanseført. Fordringer og gjeld i utenlandsk valuta er verdsatt til kursen ved regnskapsårets slutt. Kursgevinster og kurstap i utenlandsk valuta føres som finansinntekt og finanskosnad.

Skatt

Skattekostnaden i resultatregnskapet omfatter både periodens betalbare skatt og endring i utsatt skatt. Utsatt skatt er beregnet med 22% på grunnlag av de midlertidige forskjeller som eksisterer mellom regnskapsmessige og skattemessige verdier, samt skattemessig underskudd til fremføring ved utgangen av regnskapsåret. Skatteøkende og skattereduserende midlertidige forskjeller som reverserer eller kan reversere i samme periode er fastsatt og skattevirkningen er beregnet på nettogrunnlaget.

Selskapet har ikke endret regnskapsprinsipp fra 2022 til 2023.



TRØNDERLYS AS
956 797 942

Note 1 - Antall årsverk

Antall årsverk sysselsatt i regnskapsåret: 1

Note 2 - Lønnskostnader

Spesifikasjon av lønnskostnader	2023	2022
Lønn	611 403	616 208
Arbeidsgiveravgift	102 332	93 611
Pensjonskostnader	51 922	43 341
Andre relaterte ytelser	66 552	10 587
Sum	832 209	763 747

Mer om årsverk og lønn

Foretaket har tegnet avtale om tjenstepensjonsordning for selskapets ansatte jfr. lov om obligatorisk tjenstepensjon.

Det er ikke avtalt godtgjørelse til daglig leder, styret eller andre nærstående personer for særskilt vederlag ved opphør eller endring av ansettelsesforholdet eller vervet.

Selskapet har ikke gitt noen form for opsjoner, tegningsrettigheter eller sikkerhetsstillelse ovenfor ansatte, styremedlemmer, daglig leder eller andre som har tilknytning til person(er) i selskapet eller selskapet.

Note 3 - Spesifisering av skatt

Skattekostnad	2023	2022
Betalbar skatt på alminnelig inntekt	81 740	142 085
+/- Endringer i utsatt skatt/utsatt skattefordel	184	13 083
Skattekostnad	81 924	155 168
Skattepliktig inntekt		
Resultat før skatt	367 064	554 186
Permanente forskjeller	5 318	151 122
+/- Endring i midlertidige forskjeller	-837	0
- Anvendelse av fremførbart underskudd	0	-59 469
Skattepliktig inntekt	371 545	645 839
Betalbar skatt i balansen		
Betalbar skatt på årets resultat	81 740	142 085
Sum betalbar skatt i balansen	81 740	142 085

Note 4 - Lån og sikkerhetsstillelse til ledende personer, eiere med videre

Det er ikke gitt lån eller sikkerhetsstillelse til medlemmer av styrende organer.

Note 5 - Aksjekapital

Aksjeklasse	Antall aksjer	Aksjenes pålydende	Bokført verdi
Ordinære	300	1 000	300 000
Aksjonærer	Antall aksjer	Eierandel %	Aksjeklasse
Roger Langfjord	300	100,00	Ordinære



TRØNDERLYS AS
956 797 942

Note 6 - Egenkapital

	Aksjekapital	Opptjent egenkapital	Sum
Egenkapital 31.12.2022	300 000	776 222	1 076 222
Årsresultat	0	285 139	285 139
Tilleggsutbytte i løpet av året, basert på siste fastsatte regnskap	0	-200 000	-200 000
Egenkapital 31.12.2023	300 000	861 362	1 161 362