



## ÅRSREGNSKAPET FOR REGNSKAPSÅRET 2024 - GENERELL INFORMASJON

### Enheten

Organisasjonsnummer: 917 907 943  
Organisasjonsform: Aksjeselskap  
Foretaksnavn: HARMAN BIL AS  
Forretningsadresse: Smøråsvegen 20  
5238 RÅDAL

### Regnskapsår

Årsregnskapets periode: 01.01.2024 - 31.12.2024

### Konsern

Morselskap i konsern: Nei

### Regnskapsregler

Regler for små foretak benyttet: Ja  
Benyttet ved utarbeidelsen av årsregnskapet til selskapet: Regnskapslovens alminnelige regler

### Årsregnskapet fastsatt av kompetent organ

Bekreftet av representant for selskapet: Ahmed Abdullah Nasser  
Dato for fastsettelse av årsregnskapet: 03.09.2025

### Grunnlag for avgivelse

År 2024: Årsregnskapet er elektronisk innlevert  
År 2023: Tall er hentet fra elektronisk innlevert årsregnskap fra 2024

*Det er ikke krav til at årsregnskapet m.v. som sendes til Regnskapsregisteret er undertegnet. Kontrollen på at dette er utført ligger hos revisor/enhetens øverste organ. Sikkerheten ivaretas ved at innsender har rolle/rettighet for innsending av årsregnskapet via Altinn, og ved at det bekreftes at årsregnskapet er fastsatt av kompetent organ.*

Brønnøysundregistrene, 14.09.2025



## Resultatregnskap

Beløp i: NOK	Note	2024	2023
<b>RESULTATREGNSKAP</b>			
<b>Inntekter</b>			
Salgsinntekt		29 974 799	30 901 262
Annen driftsinntekt		238 441	357 941
<b>Sum inntekter</b>		<b>30 213 240</b>	<b>31 259 203</b>
<b>Kostnader</b>			
Varekostnad		27 803 009	29 618 218
Lønnskostnad	1	1 539 096	2 211 861
Avskrivning av driftsmidler	2	24 300	30 100
Annen driftskostnad	1	1 001 116	1 044 850
<b>Sum kostnader</b>		<b>30 367 520</b>	<b>32 905 030</b>
<b>Driftsresultat</b>		<b>-154 280</b>	<b>-1 645 827</b>
<b>Finansinntekter og finanskostnader</b>			
Annen renteinntekt		71	1 076
Annen finansinntekt		150	18
<b>Sum finansinntekter</b>		<b>221</b>	<b>1 094</b>
Annen rentekostnad		180 064	269 961
Annen finanskostnad			55 841
<b>Sum finanskostnader</b>		<b>180 064</b>	<b>325 802</b>
<b>Netto finans</b>		<b>-179 843</b>	<b>-324 708</b>
<b>Resultat før skattekostnad</b>		<b>-334 124</b>	<b>-1 970 534</b>
Skattekostnad på resultat	3		-7 069
<b>Årsresultat</b>		<b>-334 124</b>	<b>-1 963 465</b>
<b>Årsresultat etter minoritetsinteresser</b>		<b>-334 124</b>	<b>-1 963 465</b>
<b>Totalresultat</b>		<b>-334 124</b>	<b>-1 963 465</b>
<b>Overføringer og disponeringer</b>			



## Resultatregnskap

<b>Beløp i: NOK</b>	<b>Note</b>	<b>2024</b>	<b>2023</b>
Tilleggsutbytte		1 290 000	
Udekket tap		-54 213	
Overført fra annen egenkapital		-1 569 910	-1 963 465
<b>Sum overføringer og disponeringer</b>		<b>-334 124</b>	<b>-1 963 465</b>



### Balanse

Beløp i: NOK	Note	2024	2023
<b>BALANSE - EIENDELER</b>			
<b>Anleggsmidler</b>			
<b>Immaterielle eiendeler</b>			
Utsatt skattefordel	3		
<b>Varige driftsmidler</b>			
Tomter, bygninger o.a. fast eiendom	2		
Maskiner og anlegg	2		
Skip og flytende installasjoner	2		
Driftsløsøre, inventar o.a. utstyr	2	10 604	86 087
<b>Sum varige driftsmidler</b>	<b>2</b>	<b>10 604</b>	<b>86 087</b>
<b>Finansielle anleggsmidler</b>			
Andre langsiktige fordringer		88 686	88 686
<b>Sum finansielle anleggsmidler</b>		<b>88 686</b>	<b>88 686</b>
<b>Sum anleggsmidler</b>		<b>99 290</b>	<b>174 773</b>
<b>Omløpsmidler</b>			
<b>Varer</b>			
<b>Sum varer</b>			<b>4 603 857</b>
<b>Fordringer</b>			
Kundefordringer			209 291
Andre kortsiktige fordringer		100 919	190 939
<b>Sum fordringer</b>		<b>100 919</b>	<b>400 230</b>
<b>Bankinnskudd, kontanter og lignende</b>			
Bankinnskudd, kontanter o.l.		25 358	833 757
<b>Sum bankinnskudd, kontanter og lignende</b>		<b>25 358</b>	<b>833 757</b>
<b>Sum omløpsmidler</b>		<b>126 277</b>	<b>5 837 845</b>
<b>SUM EIENDELER</b>		<b>225 567</b>	<b>6 012 618</b>



## Balanse

Beløp i: NOK	Note	2024	2023
<b>BALANSE - EGENKAPITAL OG GJELD</b>			
<b>Egenkapital</b>			
<b>Innskutt egenkapital</b>			
Aksjekapital	4	30 000	30 000
Beholdning av egne aksjer	4		
<b>Sum innskutt egenkapital</b>		<b>30 000</b>	<b>30 000</b>
<b>Opptjent egenkapital</b>			
Annen egenkapital			1 569 910
Udekket tap		54 213	
<b>Sum opptjent egenkapital</b>		<b>-54 213</b>	<b>1 569 910</b>
<b>Sum egenkapital</b>	5	<b>-24 213</b>	<b>1 599 910</b>
<b>Gjeld</b>			
<b>Langsiktig gjeld</b>			
Utsatt skatt	3		
<b>Annen langsiktig gjeld</b>			
Gjeld til kredittinstitusjoner			3 808 240
<b>Sum annen langsiktig gjeld</b>			<b>3 808 240</b>
<b>Sum langsiktig gjeld</b>		<b>0</b>	<b>3 808 240</b>
<b>Kortsiktig gjeld</b>			
Leverandørgjeld		249 780	218 722
Betalbar skatt	3		
Skyldig offentlige avgifter			130 481
Annen kortsiktig gjeld			255 264
<b>Sum kortsiktig gjeld</b>		<b>249 780</b>	<b>604 468</b>
<b>Sum gjeld</b>		<b>249 780</b>	<b>4 412 708</b>
<b>SUM EGENKAPITAL OG GJELD</b>		<b>225 567</b>	<b>6 012 618</b>



## Brønnøysundregistrene

### ÅRSREGNSKAP FOR REGNSKAPSÅRET 2024 - GENERELL INFORMASJON

Journalnummer: 2025 754401

#### Enheten

Organisasjonsnummer: 917 907 943  
Organisasjonsform: Aksjeselskap  
Foretaksnavn: HARMAN BIL AS  
Forretningsadresse: Smøråsvegen 20  
5238 RÅDAL

#### Regnskapsår

Årsregnskapets periode: 01.01.2024 - 31.12.2024

#### Konsern

Morselskap i konsern: Nei

#### Regnskapsregler

Regler for små foretak benyttet: Ja  
Benyttet ved utarbeidelsen av  
årsregnskapet til selskapet: Regnskapslovens alminnelige regler

#### Årsregnskapet fastsatt av kompetent organ

Bekreftet av representant for selskapet: Ahmed Abdullah Nasser  
Dato for fastsettelse av årsregnskapet: 03.09.2025

#### Grunnlag for avgivelse

År 2024: Årsregnskap er elektronisk innlevert.  
År 2023: Tall er hentet fra elektronisk innlevert årsregnskap fra 2024.

*Det er ikke krav til at årsregnskapet m.v. som sendes til Regnskapsregisteret er undertegnet. Kontrollen på at dette er utført ligger hos revisor/enhetens øverste organ. Sikkerheten ivaretas ved at innsender har rolle/rettighet for innsending av årsregnskapet via Altinn, og ved at det bekreftes at årsregnskapet er fastsatt av kompetent organ.*

Brønnøysundregistrene, 09.09.2025



Organisasjonsnr: 917 907 943  
HARMAN BIL AS

## RESULTATREGNSKAP

Beløp i: NOK	Note	2024	2023
<b>RESULTATREGNSKAP</b>			
<b>Inntekter</b>			
Salgsinntekt		29 974 799	30 901 262
Annen driftsinntekt		238 441	357 941
<b>Sum inntekter</b>		<b>30 213 240</b>	<b>31 259 203</b>
<b>Kostnader</b>			
Varekostnad		27 803 009	29 618 218
Lønnskostnad	1	1 539 096	2 211 861
Avskrivning av driftsmidler	2	24 300	30 100
Annen driftskostnad	1	1 001 116	1 044 850
<b>Sum kostnader</b>		<b>30 367 520</b>	<b>32 905 030</b>
<b>Driftsresultat</b>		<b>-154 280</b>	<b>-1 645 827</b>
<b>Finansinntekter og finanskostnader</b>			
Annen renteinntekt		71	1 076
Annen finansinntekt		150	18
<b>Sum finansinntekter</b>		<b>221</b>	<b>1 094</b>
Annen rentekostnad		180 064	269 961
Annen finanskostnad			55 841
<b>Sum finanskostnader</b>		<b>180 064</b>	<b>325 802</b>
<b>Netto finans</b>		<b>-179 843</b>	<b>-324 708</b>
<b>Resultat før skattekostnad</b>		<b>-334 124</b>	<b>-1 970 534</b>
Skattekostnad på resultat	3		-7 069
<b>Årsresultat</b>		<b>-334 124</b>	<b>-1 963 465</b>
<b>Årsresultat etter minoritetsinteresser</b>		<b>-334 124</b>	<b>-1 963 465</b>
<b>Totalresultat</b>		<b>-334 124</b>	<b>-1 963 465</b>
<b>Overføringer og disponeringer</b>			
Tilleggsutbytte		1 290 000	
Udekket tap		-54 213	
Overført fra annen egenkapital		-1 569 910	-1 963 465
<b>Sum overføringer og disponeringer</b>		<b>-334 124</b>	<b>-1 963 465</b>



Organisasjonsnr: 917 907 943  
HARMAN BIL AS

## BALANSE

Beløp i: NOK	Note	2024	2023
<b>BALANSE - EIENDELER</b>			
<b>Anleggsmidler</b>			
<b>Immaterielle eiendeler</b>			
Utsatt skattefordel	3		
<b>Varige driftsmidler</b>			
Tomter, bygninger o.a. fast eiendom	2		
Maskiner og anlegg	2		
Skip og flytende installasjoner	2		
Driftsløsøre, inventar o. a. utstyr	2	10 604	86 087
<b>Sum varige driftsmidler</b>	<b>2</b>	<b>10 604</b>	<b>86 087</b>
<b>Finansielle anleggsmidler</b>			
Andre langsiktige fordringer		88 686	88 686
<b>Sum finansielle anleggsmidler</b>		<b>88 686</b>	<b>88 686</b>
<b>Sum anleggsmidler</b>		<b>99 290</b>	<b>174 773</b>
<b>Omløpsmidler</b>			
<b>Varer</b>			
Sum varer			4 603 857
<b>Fordringer</b>			
Kundefordringer			209 291
Andre kortsiktige fordringer		100 919	190 939
<b>Sum fordringer</b>		<b>100 919</b>	<b>400 230</b>
<b>Bankinnskudd, kontanter og lignende</b>			
Bankinnskudd, kontanter o. l.		25 358	833 757
<b>Sum bankinnskudd, kontanter og lignende</b>		<b>25 358</b>	<b>833 757</b>
<b>Sum omløpsmidler</b>		<b>126 277</b>	<b>5 837 845</b>
<b>SUM EIENDELER</b>		<b>225 567</b>	<b>6 012 618</b>

## BALANSE - EGENKAPITAL OG GJELD

### Egenkapital



<b>Innskutt egenkapital</b>			
Aksjekapital	4	30 000	30 000
Beholdning av egne aksjer	4		
<b>Sum innskutt egenkapital</b>		<b>30 000</b>	<b>30 000</b>
<b>Opptjent egenkapital</b>			
Annen egenkapital			1 569 910
Udekket tap		54 213	
<b>Sum opptjent egenkapital</b>		<b>-54 213</b>	<b>1 569 910</b>
<b>Sum egenkapital</b>	<b>5</b>	<b>-24 213</b>	<b>1 599 910</b>
<b>Gjeld</b>			
<b>Langsiktig gjeld</b>			
Utsatt skatt	3		
<b>Annen langsiktig gjeld</b>			
Gjeld til kredittinstitusjoner			3 808 240
<b>Sum annen langsiktig gjeld</b>			<b>3 808 240</b>
<b>Sum langsiktig gjeld</b>		<b>0</b>	<b>3 808 240</b>
<b>Kortsiktig gjeld</b>			
Leverandørgjeld		249 780	218 722
Betalbar skatt	3		
Skyldig offentlige avgifter			130 481
Annen kortsiktig gjeld			255 264
<b>Sum kortsiktig gjeld</b>		<b>249 780</b>	<b>604 468</b>
<b>Sum gjeld</b>		<b>249 780</b>	<b>4 412 708</b>
<b>SUM EGENKAPITAL OG GJELD</b>		<b>225 567</b>	<b>6 012 618</b>



Organisasjonsnr: 917 907 943  
HARMAN BIL AS

NOTEOPPLYSNINGER - SELSKAP - alle poster oppgitt i hele tall

## Note

Antall årsverk i regnskapsåret  
1.00

Sum Beløp

Balanseført verdi 31.12. Varige driftsmidler Immaterielle eiend.

## Konsernregnskap

Morselskapet sitt navn

Forretningskontor for morselskapet

## Begrunnelse for at datterselskap er utelatt fra konsolideringen

Samlet beløp - tilknyttet selskap Årets Fjorårets

Samlet beløp - foretak i samme konsern Årets Fjorårets

Samlet beløp - foretak i samme konsern Årets Fjorårets

Samlet beløp - felles kontrollert virksomhet Årets Fjorårets

Pantstillelse Beløp

Beholdning av egne aksjer Antall Pålydende Andel av aksjek.



# ÅRSREGNSKAP

2024

**Harman Bil AS**

Organisasjonsnummer: 917 907 943



<b>Resultatregnskap</b>			
<b>Harman Bil AS</b>			
<b>Driftsinntekter og driftskostnader</b>	<b>Note</b>	<b>2024</b>	<b>2023</b>
Salgsinntekt		29 974 799	30 901 262
Annen driftsinntekt		238 441	357 941
<b>Sum driftsinntekter</b>		<b>30 213 240</b>	<b>31 259 203</b>
Varekostnad		27 803 009	29 618 218
Lønnskostnad	1	1 539 096	2 211 861
Avskrivning av driftsmidler	2	24 300	30 100
Annen driftskostnad	1	1 001 116	1 044 850
<b>Sum driftskostnader</b>		<b>30 367 520</b>	<b>32 905 030</b>
<b>Driftsresultat</b>		<b>-154 280</b>	<b>-1 645 827</b>
<b>Finansinntekter og finanskostnader</b>			
Annen renteinntekt		71	1 076
Annen finansinntekt		150	18
Annen rentekostnad		180 064	269 961
Annen finanskostnad		0	55 841
<b>Resultat av finansposter</b>		<b>-179 843</b>	<b>-324 708</b>
Resultat før skattekostnad		-334 124	-1 970 534
Skattekostnad på resultat	3	0	-7 069
<b>Årsresultat</b>		<b>-334 124</b>	<b>-1 963 465</b>
<b>Overføringer</b>			
Tilleggsutbytte		1 290 000	0
Overført til udekket tap		54 213	0
Overført fra annen egenkapital		1 569 910	1 963 465
<b>Sum overføringer</b>		<b>-334 124</b>	<b>-1 963 465</b>



<b>Balanse</b>			
<b>Harman Bil AS</b>			
<b>Eiendeler</b>	<b>Note</b>	<b>2024</b>	<b>2023</b>
<b>Anleggsmidler</b>			
<b>Varige driftsmidler</b>			
Driftsløsøre, inventar o.a. utstyr	2	10 604	86 087
<b>Sum varige driftsmidler</b>	<b>2</b>	<b>10 604</b>	<b>86 087</b>
<b>Finansielle anleggsmidler</b>			
Andre langsiktige fordringer		88 686	88 686
<b>Sum finansielle anleggsmidler</b>		<b>88 686</b>	<b>88 686</b>
<b>Sum anleggsmidler</b>		<b>99 290</b>	<b>174 773</b>
<b>Omløpsmidler</b>			
Lager av varer og annen beholdning		0	4 603 857
<b>Fordringer</b>			
Kundefordringer		0	209 291
Andre kortsiktige fordringer		100 919	190 939
<b>Sum fordringer</b>		<b>100 919</b>	<b>400 230</b>
<b>Investeringer</b>			
Bankinnskudd, kontanter o.l.		25 358	833 757
<b>Sum omløpsmidler</b>		<b>126 277</b>	<b>5 837 845</b>
<b>Sum eiendeler</b>		<b>225 567</b>	<b>6 012 618</b>
<b>Harman Bil AS</b>			<b>Side 3</b>



<b>Balanse</b>			
<b>Harman Bil AS</b>			
<b>Egenkapital og gjeld</b>	<b>Note</b>	<b>2024</b>	<b>2023</b>
<b>Egenkapital</b>			
<b>Innskutt egenkapital</b>			
Aksjekapital	4	30 000	30 000
<b>Sum innskutt egenkapital</b>		<b>30 000</b>	<b>30 000</b>
<b>Opptjent egenkapital</b>			
Annen egenkapital		0	1 569 910
Udekket tap		-54 213	0
<b>Sum opptjent egenkapital</b>		<b>-54 213</b>	<b>1 569 910</b>
<b>Sum egenkapital</b>	<b>5</b>	<b>-24 213</b>	<b>1 599 910</b>
<b>Gjeld</b>			
<b>Avsetning for forpliktelser</b>			
<b>Annen langsiktig gjeld</b>			
Gjeld til kredittinstitusjoner		0	3 808 240
<b>Sum annen langsiktig gjeld</b>		<b>0</b>	<b>3 808 240</b>
<b>Kortsiktig gjeld</b>			
Leverandørgjeld		249 780	218 722
Skyldig offentlige avgifter		0	130 481
Annen kortsiktig gjeld		0	255 264
<b>Sum kortsiktig gjeld</b>		<b>249 780</b>	<b>604 468</b>
<b>Sum gjeld</b>		<b>249 780</b>	<b>4 412 708</b>
<b>Sum egenkapital og gjeld</b>		<b>225 567</b>	<b>6 012 618</b>
05.08.2025 Styret i Harman Bil AS			
<hr/> Ahmed Abdullah Nasser styreleder/daglig leder			
<b>Harman Bil AS</b>			<b>Side 4</b>



## REGNSKAPSPRINSIPPER

Årsregnskapet er satt opp i samsvar med regnskapsloven. Det er utarbeidet etter norske regnskapsstandarder.

### Hovedregel for vurdering og klassifisering av eiendeler og gjeld

Eiendeler bestemt til varig eie eller bruk er klassifisert som anleggsmidler. Andre eiendeler er klassifisert som omløpsmidler. Fordringer som skal tilbakebetales innen ett år er uansett klassifisert som omløpsmidler. Ved klassifisering av kortsiktig og langsiktig gjeld er analoge kriterier lagt til grunn.

Anleggsmidler vurderes til anskaffelseskost, men nedskrives til virkelig verdi når verdifallet forventes ikke å være forbigående. Anleggsmidler med begrenset økonomisk levetid avskrives planmessig. Langsiktig gjeld balanseføres til nominelt mottatt beløp på etableringstidspunktet.

Omløpsmidler vurderes til laveste av anskaffelseskost og virkelig verdi. Kortsiktig gjeld balanseføres til nominelt mottatt beløp på etableringstidspunktet.

Enkelte poster er vurdert etter andre regler. Postene det gjelder vil være blant de postene som omhandles nedenfor.

### Fordringer

Andre fordringer og evt. kundefordringer oppføres til pålydende etter fradrag for avsetning til forventet tap. Avsetning til tap gjøres på grunnlag av en individuell vurdering av de enkelte fordringene. I tillegg gjøres det for øvrige kundefordringer en uspesifisert avsetning for å dekke antatt tap.

### Skatt

Skattekostnaden i resultatregnskapet omfatter både periodens betalbare skatt og endring i utsatt skatt. Utsatt skatt er beregnet med 22 % på grunnlag av de midlertidige forskjeller som eksisterer mellom regnskapsmessige og skattemessige verdier, samt ligningsmessig underskudd til fremføring ved utgangen av regnskapsåret. Skatteøkende og skattereduserende midlertidige forskjeller som reverserer eller kan reversere i samme periode er utlignet og nettoført.

## Note 1 Lønnskostnader og ytelser, godtgjørelser til daglig leder, styret og revisor

<b>Lønnskostnader</b>	<b>2024</b>	<b>2023</b>
Lønninger	1 254 400	1 803 200
Arbeidsgiveravgift	187 993	284 410
Andre ytelser	96 703	124 251
<b>Sum</b>	<b>1 539 096</b>	<b>2 211 861</b>

Selskapet har i 2024 sysselsatt 1 årsverk.



## Note 2 Anleggsmidler

	Driftsløsøre, inventar ol.	Sum
Anskaffelseskost pr. 01.01.24	152 370	152 370
- Avgang i året	87 383	87 383
= Anskaffelseskost 31.12.24	<b>64 987</b>	<b>64 987</b>
Akkumulerte avskrivninger 31.12.24	54 383	54 383
= Bokført verdi 31.12.24	<b>10 604</b>	<b>10 604</b>
Årets ordinære avskrivninger	24 300	24 300
Økonomisk levetid	3-10 år	

## Note 3 Skatt

Årets skattekostnad	2024	2023
Resultatført skatt på ordinært resultat:		
Betalbar skatt	0	0
Endring i utsatt skatt	0	-7 069
<b>Skattekostnad ordinært resultat</b>	<b>0</b>	<b>-7 069</b>
Skattepliktig inntekt:		
Resultat før skatt	-334 124	-1 970 534
Permanente forskjeller	0	-7 069
Endring i midlertidige forskjeller	10 744	10 784
<b>Skattepliktig inntekt</b>	<b>-323 380</b>	<b>-1 966 819</b>
Betalbar skatt i balansen:		
Betalbar skatt på årets resultat	0	0
<b>Sum betalbar skatt i balansen</b>	<b>0</b>	<b>0</b>

Skatteeffekten av midlertidige forskjeller og underskudd til fremføring som har gitt opphav til utsatt skatt og utsatte skattefordeler, spesifisert på typer av midlertidige forskjeller

	2024	2023	Endring
Varige driftsmidler	10 604	21 348	10 744
<b>Sum</b>	<b>10 604</b>	<b>21 348</b>	<b>10 744</b>
Akkumulert fremførbart underskudd	-2 283 130	-1 959 750	323 380
Inngår ikke i beregningen av utsatt skatt	2 272 526	1 938 402	-334 124
<b>Utsatt skattefordel (22 %)</b>	<b>0</b>	<b>0</b>	<b>0</b>

I henhold til God regnskapsskikk for små foretak balanseføres ikke utsatt skattefordel.



## Note 4 Aksjonærer

Aksjekapitalen i Harman Bil AS pr. 31.12 består av:

	<b>Antall</b>	<b>Pålydende</b>	<b>Bokført</b>
Ordinære aksjer	30	1 000,0	30 000
<b>Sum</b>	<b>30</b>		<b>30 000</b>

## Eierstruktur

De største aksjonærene i % pr. 31.12 var:

	<b>Ordinære</b>	<b>Eierandel</b>	<b>Stemmeandel</b>
Ahmed Abdullah Nasser	30	100,0	100,0

Aksjer eiet av medlemmer i styret og daglig leder:

<b>Navn</b>	<b>Verv</b>	<b>Ordinære</b>
Ahmed Abdullah Nasser	styreleder/daglig leder	30
<b>Totalt antall aksjer</b>		<b>30</b>

## Note 5 Egenkapital

	<b>Aksje- kapital</b>	<b>Annen innsk. Egenkapital</b>	<b>Annen EK</b>	<b>Sum</b>
Egenkapital pr 31.12.2023	30 000	0	1 569 910	1 599 910
Endring egenkapital; utbytte			-1 290 000	-1 290 000
Årets resultat			-334 124	-334 124
Egenkapital pr 31.12.2024	30 000	0	-54 213	-24 213

Selskapet har negativ egenkapital på kr -24 213. Selskapet ser etter virksomhet for selskapet, om det ikke lar seg gjøre innen året, vurderer ledelsen å avvikle selskapet



Medlem i Revisorforeningen og Regnskap Norge

Oppdragsansvarlige partnere:  
Anne-Kristin Heggøy  
Statsautorisert revisor/  
Statsautorisert regnskapsfører

Christian Peschout Olsen  
Statsautorisert revisor/  
Statsautorisert regnskapsfører

Per Ingvard Ohnstad  
Statsautorisert revisor/  
Statsautorisert regnskapsfører

Uavhengig revisors beretning  
Til generalforsamlingen i Harman Bil AS

## Uttalelse om revisjonen av årsregnskapet

### Konklusjon

Vi har revidert Harman Bil AS sitt årsregnskap som viser et underskudd kr – 334 124. Årsregnskapet består av balanse per 31. desember 2024 og resultatregnskap for regnskapsåret avsluttet per denne datoen og noter til årsregnskapet, herunder et sammendrag av viktige regnskapsprinsipper.

### Etter vår mening

- oppfyller årsregnskapet gjeldende lovkrav, og
- gir årsregnskapet et rettviseende bilde av selskapets finansielle stilling per 31. desember 2024 og av dets resultat for regnskapsåret avsluttet per denne datoen i samsvar med regnskapslovens regler og god regnskapskikk i Norge.

### Grunnlag for konklusjonen

Vi har gjennomført revisjonen i samsvar med de internasjonale revisjonsstandardene International Standards on Auditing (ISA-ene). Våre oppgaver og plikter i henhold til disse standardene er beskrevet nedenfor under Revisors oppgaver og plikter ved revisjonen av årsregnskapet. Vi er uavhengige av selskapet slik det kreves i lov, forskrift og International Code of Ethics for Professional Accountants (inkludert internasjonale uavhengighetsstandarder) utstedt av the International Ethics Standards Board for Accountants (IESBA-reglene), og vi har overholdt våre øvrige etiske forpliktelser i samsvar med disse kravene. Innhentet revisjonsbevis er etter vår vurdering tilstrekkelig og hensiktsmessig som grunnlag for vår konklusjon.

### Ledelsens ansvar for årsregnskapet

Ledelsen er ansvarlig for å utarbeide årsregnskapet og for at det gir et rettviseende bilde i samsvar med regnskapslovens regler og god regnskapskikk i Norge. Ledelsen er også ansvarlig for slik intern kontroll som den finner nødvendig for å kunne utarbeide et årsregnskap som ikke inneholder vesentlig feilinformasjon, verken som følge av misligheter eller utilsiktede feil. Ved utarbeidelsen av årsregnskapet må ledelsen ta standpunkt til selskapets evne til fortsatt drift og opplyse om forhold av betydning for fortsatt drift. Forutsetningen om fortsatt drift skal legges til grunn for årsregnskapet så lenge det ikke er sannsynlig at virksomheten vil bli avvirket.

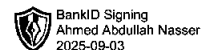
### Revisors oppgaver og plikter ved revisjonen av årsregnskapet

Vårt mål er å oppnå betryggende sikkerhet for at årsregnskapet som helhet ikke inneholder vesentlig feilinformasjon, verken som følge av misligheter eller utilsiktede feil, og å avgi en revisjonsberetning som inneholder vår konklusjon. Betryggende sikkerhet er en høy grad av sikkerhet, men ingen garanti for at en revisjon utført i samsvar med ISA-ene, alltid vil avdekke vesentlig feilinformasjon som eksisterer. Feilinformasjon kan oppstå som følge av misligheter eller utilsiktede feil. Feilinformasjon blir vurdert som vesentlig dersom den enkeltvis eller samlet med rimelighet kan forventes å påvirke økonomiske beslutninger som brukerne foretar basert på årsregnskapet.

For videre beskrivelse av revisors oppgaver og plikter vises det til: <https://revisorforeningen.no/revisjonsberetninger>  
Selskapet har vedtatt avvikling av selskapet.

Askøy, 3.9.2025  
Ultima Revisjon AS

  
Anne-Kristin A. Heggøy  
Statsautorisert revisor



# ÅRSREGNSKAP

2024

**Harman Bil AS**

Organisasjonsnummer: 917 907 943



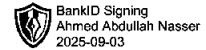
<b>Resultatregnskap</b>			
<b>Harman Bil AS</b>			
<b>Driftsinntekter og driftskostnader</b>	<b>Note</b>	<b>2024</b>	<b>2023</b>
Salgsinntekt		29 974 799	30 901 262
Annen driftsinntekt		238 441	357 941
<b>Sum driftsinntekter</b>		<b>30 213 240</b>	<b>31 259 203</b>
Varekostnad		27 803 009	29 618 218
Lønnskostnad	1	1 539 096	2 211 861
Avskrivning av driftsmidler	2	24 300	30 100
Annen driftskostnad	1	1 001 116	1 044 850
<b>Sum driftskostnader</b>		<b>30 367 520</b>	<b>32 905 030</b>
<b>Driftsresultat</b>		<b>-154 280</b>	<b>-1 645 827</b>
<b>Finansinntekter og finanskostnader</b>			
Annen renteinntekt		71	1 076
Annen finansinntekt		150	18
Annen rentekostnad		180 064	269 961
Annen finanskostnad		0	55 841
<b>Resultat av finansposter</b>		<b>-179 843</b>	<b>-324 708</b>
Resultat før skattekostnad		-334 124	-1 970 534
Skattekostnad på resultat	3	0	-7 069
<b>Årsresultat</b>		<b>-334 124</b>	<b>-1 963 465</b>
<b>Overføringer</b>			
Tilleggsutbytte		1 290 000	0
Overført til udekket tap		54 213	0
Overført fra annen egenkapital		1 569 910	1 963 465
<b>Sum overføringer</b>		<b>-334 124</b>	<b>-1 963 465</b>



<b>Balanse</b>			
<b>Harman Bil AS</b>			
<b>Eiendeler</b>	<b>Note</b>	<b>2024</b>	<b>2023</b>
<b>Anleggsmidler</b>			
<b>Varige driftsmidler</b>			
Driftsløsøre, inventar o.a. utstyr	2	10 604	86 087
<b>Sum varige driftsmidler</b>	<b>2</b>	<b>10 604</b>	<b>86 087</b>
<b>Finansielle anleggsmidler</b>			
Andre langsiktige fordringer		88 686	88 686
<b>Sum finansielle anleggsmidler</b>		<b>88 686</b>	<b>88 686</b>
<b>Sum anleggsmidler</b>		<b>99 290</b>	<b>174 773</b>
<b>Omløpsmidler</b>			
Lager av varer og annen beholdning		0	4 603 857
<b>Fordringer</b>			
Kundefordringer		0	209 291
Andre kortsiktige fordringer		100 919	190 939
<b>Sum fordringer</b>		<b>100 919</b>	<b>400 230</b>
<b>Investeringer</b>			
Bankinnskudd, kontanter o.l.		25 358	833 757
<b>Sum omløpsmidler</b>		<b>126 277</b>	<b>5 837 845</b>
<b>Sum eiendeler</b>		<b>225 567</b>	<b>6 012 618</b>



<b>Balanse</b>			
<b>Harman Bil AS</b>			
<b>Egenkapital og gjeld</b>	<b>Note</b>	<b>2024</b>	<b>2023</b>
<b>Egenkapital</b>			
<b>Innskutt egenkapital</b>			
Aksjekapital	4	30 000	30 000
<b>Sum innskutt egenkapital</b>		<b>30 000</b>	<b>30 000</b>
<b>Opptjent egenkapital</b>			
Annen egenkapital		0	1 569 910
Udekket tap		-54 213	0
<b>Sum opptjent egenkapital</b>		<b>-54 213</b>	<b>1 569 910</b>
<b>Sum egenkapital</b>	<b>5</b>	<b>-24 213</b>	<b>1 599 910</b>
<b>Gjeld</b>			
<b>Avsetning for forpliktelser</b>			
<b>Annen langsiktig gjeld</b>			
Gjeld til kredittinstitusjoner		0	3 808 240
<b>Sum annen langsiktig gjeld</b>		<b>0</b>	<b>3 808 240</b>
<b>Kortsiktig gjeld</b>			
Leverandørgjeld		249 780	218 722
Skyldig offentlige avgifter		0	130 481
Annen kortsiktig gjeld		0	255 264
<b>Sum kortsiktig gjeld</b>		<b>249 780</b>	<b>604 468</b>
<b>Sum gjeld</b>		<b>249 780</b>	<b>4 412 708</b>
<b>Sum egenkapital og gjeld</b>		<b>225 567</b>	<b>6 012 618</b>
05.08.2025 Styret i Harman Bil AS			
<hr/> Ahmed Abdullah Nasser styreleder/daglig leder			
<b>Harman Bil AS</b>		<b>Side 4</b>	



## REGNSKAPSPRINSIPPER

Årsregnskapet er satt opp i samsvar med regnskapsloven. Det er utarbeidet etter norske regnskapsstandarder.

### Hovedregel for vurdering og klassifisering av eiendeler og gjeld

Eiendeler bestemt til varig eie eller bruk er klassifisert som anleggsmidler. Andre eiendeler er klassifisert som omløpsmidler. Fordringer som skal tilbakebetales innen ett år er uansett klassifisert som omløpsmidler. Ved klassifisering av kortsiktig og langsiktig gjeld er analoge kriterier lagt til grunn.

Anleggsmidler vurderes til anskaffelseskost, men nedskrives til virkelig verdi når verdifallet forventes ikke å være forbigående. Anleggsmidler med begrenset økonomisk levetid avskrives planmessig. Langsiktig gjeld balanseføres til nominelt mottatt beløp på etableringstidspunktet.

Omløpsmidler vurderes til laveste av anskaffelseskost og virkelig verdi. Kortsiktig gjeld balanseføres til nominelt mottatt beløp på etableringstidspunktet.

Enkelte poster er vurdert etter andre regler. Postene det gjelder vil være blant de postene som omhandles nedenfor.

### Fordringer

Andre fordringer og evt. kundefordringer oppføres til pålydende etter fradrag for avsetning til forventet tap. Avsetning til tap gjøres på grunnlag av en individuell vurdering av de enkelte fordringene. I tillegg gjøres det for øvrige kundefordringer en uspesifisert avsetning for å dekke antatt tap.

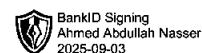
### Skatt

Skattekostnaden i resultatregnskapet omfatter både periodens betalbare skatt og endring i utsatt skatt. Utsatt skatt er beregnet med 22 % på grunnlag av de midlertidige forskjeller som eksisterer mellom regnskapsmessige og skattemessige verdier, samt ligningsmessig underskudd til fremføring ved utgangen av regnskapsåret. Skatteøkende og skattereduserende midlertidige forskjeller som reverserer eller kan reversere i samme periode er utlignet og nettoført.

## Note 1 Lønnskostnader og ytelser, godtgjørelser til daglig leder, styret og revisor

Lønnskostnader	2024	2023
Lønninger	1 254 400	1 803 200
Arbeidsgiveravgift	187 993	284 410
Andre ytelser	96 703	124 251
<b>Sum</b>	<b>1 539 096</b>	<b>2 211 861</b>

Selskapet har i 2024 sysselsatt 1 årsverk.



## Note 2 Anleggsmidler

	Driftsløsøre, inventar ol.	Sum
Anskaffelseskost pr. 01.01.24	152 370	152 370
- Avgang i året	87 383	87 383
= <b>Anskaffelseskost 31.12.24</b>	<b>64 987</b>	<b>64 987</b>
Akkumulerte avskrivninger 31.12.24	54 383	54 383
= <b>Bokført verdi 31.12.24</b>	<b>10 604</b>	<b>10 604</b>
Årets ordinære avskrivninger	24 300	24 300
Økonomisk levetid	3-10 år	

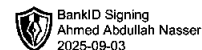
## Note 3 Skatt

Årets skattekostnad	2024	2023
Resultatført skatt på ordinært resultat:		
Betalbar skatt	0	0
Endring i utsatt skatt	0	-7 069
<b>Skattekostnad ordinært resultat</b>	<b>0</b>	<b>-7 069</b>
Skattepliktig inntekt:		
Resultat før skatt	-334 124	-1 970 534
Permanente forskjeller	0	-7 069
Endring i midlertidige forskjeller	10 744	10 784
<b>Skattepliktig inntekt</b>	<b>-323 380</b>	<b>-1 966 819</b>
Betalbar skatt i balansen:		
Betalbar skatt på årets resultat	0	0
<b>Sum betalbar skatt i balansen</b>	<b>0</b>	<b>0</b>

Skatteeffekten av midlertidige forskjeller og underskudd til fremføring som har gitt opphav til utsatt skatt og utsatte skattefordeler, spesifisert på typer av midlertidige forskjeller

	2024	2023	Endring
Varige driftsmidler	10 604	21 348	10 744
<b>Sum</b>	<b>10 604</b>	<b>21 348</b>	<b>10 744</b>
Akkumulert fremførbart underskudd	-2 283 130	-1 959 750	323 380
Inngår ikke i beregningen av utsatt skatt	2 272 526	1 938 402	-334 124
<b>Utsatt skattefordel (22 %)</b>	<b>0</b>	<b>0</b>	<b>0</b>

I henhold til God regnskapsskikk for små foretak balanseføres ikke utsatt skattefordel.



## Note 4 Aksjonærer

Aksjekapitalen i Harman Bil AS pr. 31.12 består av:

	Antall	Pålydende	Bokført
Ordinære aksjer	30	1 000,0	30 000
<b>Sum</b>	<b>30</b>		<b>30 000</b>

## Eierstruktur

De største aksjonærene i % pr. 31.12 var:

	Ordinære	Eierandel	Stemmeandel
Ahmed Abdullah Nasser	30	100,0	100,0

Aksjer eiet av medlemmer i styret og daglig leder:

Navn	Verv	Ordinære
Ahmed Abdullah Nasser	styreleder/daglig leder	30
<b>Totalt antall aksjer</b>		<b>30</b>

## Note 5 Egenkapital

	Aksje- kapital	Annen innsk. Egenkapital	Annen EK	Sum
Egenkapital pr 31.12.2023	30 000	0	1 569 910	1 599 910
Endring egenkapital; utbytte			-1 290 000	-1 290 000
Årets resultat			-334 124	-334 124
Egenkapital pr 31.12.2024	30 000	0	-54 213	-24 213

Selskapet har negativ egenkapital på kr -24 213. Selskapet ser etter virksomhet for selskapet, om det ikke lar seg gjøre innen året, vurderer ledelsen å avvikle selskapet