



ÅRSREGNSKAPET FOR REGNSKAPSÅRET 2021 - GENERELL INFORMASJON

Enheten

Organisasjonsnummer: 994 573 284
Organisasjonsform: Aksjeselskap
Foretaksnavn: FJORDGÅRDEN MO AS
Forretningsadresse: Søndre gate 5
8624 MO I RANA

Regnskapsår

Årsregnskapets periode: 01.01.2021 - 31.12.2021

Konsern

Morselskap i konsern: Nei

Regnskapsregler

Regler for små foretak benyttet: Ja
Benyttet ved utarbeidelsen av årsregnskapet til selskapet: Regnskapslovens alminnelige regler

Årsregnskapet fastsatt av kompetent organ

Bekreftet av representant for selskapet: Steinar Olsen
Dato for fastsettelse av årsregnskapet: 30.06.2022

Grunnlag for avgivelse

År 2021: Årsregnskapet er elektronisk innlevert
År 2020: Tall er hentet fra elektronisk innlevert årsregnskap fra 2021

Det er ikke krav til at årsregnskapet m.v. som sendes til Regnskapsregisteret er undertegnet. Kontrollen på at dette er utført ligger hos revisor/enhetens øverste organ. Sikkerheten ivaretas ved at innsender har rolle/rettighet for innsending av årsregnskapet via Altinn, og ved at det bekreftes at årsregnskapet er fastsatt av kompetent organ.

Brønnøysundregistrene, 15.08.2023



Resultatregnskap

Beløp i: NOK	Note	2021	2020
RESULTATREGNSKAP			
Inntekter			
Salgsinntekt		8 140 731	5 558 102
Annen driftsinntekt		1 113 691	1 163 911
Sum inntekter		9 254 422	6 722 014
Kostnader			
Varekostnad		958 994	587 134
Lønnskostnad	5	2 721 129	2 619 252
Avskrivning av driftsmidler	1	318 450	316 400
Nedskrivning av varige driftsmidler og immaterielle eiendeler	1		
Annen driftskostnad	5	5 518 886	4 975 838
Sum kostnader		9 517 459	8 498 625
Driftsresultat		-263 037	-1 776 611
Finansinntekter og finanskostnader			
Renteinntekt fra foretak i samme konsern		64 556	46 384
Annen renteinntekt			70
Annen finansinntekt		4 202	4 175
Sum finansinntekter		68 758	50 629
Annen rentekostnad		2 274	677
Sum finanskostnader		2 274	677
Netto finans		66 484	49 953
Ordinært resultat før skattekostnad		-196 553	-1 726 658
Skattekostnad på årets resultat	4	-43 076	-377 247
Ordinært resultat etter skattekostnad		-153 477	-1 349 411
Årsresultat		-153 477	-1 349 411
Årsresultat etter minoritetsinteresser		-153 477	-1 349 411
Totalresultat		-153 477	-1 349 411



Resultatregnskap

Beløp i: NOK	Note	2021	2020
Overføringer og disponeringer			
Udekket tap		-153 477	-1 349 411
Sum overføringer og disponeringer	3	-153 477	-1 349 411



Balanse

Beløp i: NOK	Note	2021	2020
BALANSE - EIENDELER			
Anleggsmidler			
Immaterielle eiendeler			
Forskning og utvikling	1		
Konsesjoner, patenter o.l.	1		9 650
Utsatt skattefordel	4	84 322	173 769
Goodwill	1		
Sum immaterielle eiendeler		84 322	183 419
Varige driftsmidler			
Tomter, bygninger o.a. fast eiendom	1		
Maskiner og anlegg	1		
Skip og flytende installasjoner	1		
Driftsløsøre, inventar o.a. utstyr	1	162 376	414 394
Sum varige driftsmidler		162 376	414 394
Andre langsiktige fordringer	9		
Sum anleggsmidler		246 698	597 813
Omløpsmidler			
Varer			
Sum varer	6	31 019	44 750
Fordringer			
Kundefordringer	7, 9	512 419	665 465
Andre kortsiktige fordringer		313 776	318 604
Krav på innbetaling av selskapskapital	9	4 018 457	2 851 524
Sum fordringer		4 844 652	3 835 593
Bankinnskudd, kontanter og lignende			
Bankinnskudd, kontanter o.l.	8	435 137	197 255
Sum bankinnskudd, kontanter og lignende		435 137	197 255
Sum omløpsmidler		5 310 808	4 077 599
SUM EIENDELER		5 557 506	4 675 411



Balanse

Beløp i: NOK	Note	2021	2020
BALANSE - EGENKAPITAL OG GJELD			
Egenkapital			
Innskutt egenkapital			
Aksjekapital	2	1 000 000	1 000 000
Sum innskutt egenkapital		1 000 000	1 000 000
Opptjent egenkapital			
Udekket tap		229 607	545 984
Sum opptjent egenkapital		-229 607	-545 984
Sum egenkapital	3	770 393	454 016
Gjeld			
Langsiktig gjeld			
Utsatt skatt	4		
Annen langsiktig gjeld			
Øvrig langsiktig gjeld	9		
Sum langsiktig gjeld		0	0
Kortsiktig gjeld			
Leverandørgjeld	9	4 069 092	3 722 855
Betalbar skatt	4		
Skyldig offentlige avgifter		143 800	90 325
Annen kortsiktig gjeld		574 221	408 216
Sum kortsiktig gjeld		4 787 113	4 221 396
Sum gjeld		4 787 113	4 221 396
SUM EGENKAPITAL OG GJELD		5 557 506	4 675 411



Brønnøysundregistrene

ÅRSREGNSKAP FOR REGNSKAPSÅRET 2021 - GENERELL INFORMASJON

Journalnummer: 2022 749218

Enheten

Organisasjonsnummer: 994 573 284
Organisasjonsform: Aksjeselskap
Foretaksnavn: FJORDGÅRDEN MO AS
Forretningsadresse: Søndre gate 5
8624 MO I RANA

Regnskapsår

Årsregnskapets periode: 01.01.2021 - 31.12.2021

Konsern

Morselskap i konsern: Nei

Regnskapsregler

Regler for små foretak benyttet: Ja
Benyttet ved utarbeidelsen av
årsregnskapet til selskapet: Regnskapslovens alminnelige regler

Årsregnskapet fastsatt av kompetent organ

Bekreftet av representant for selskapet: Steinar Olsen
Dato for fastsettelse av årsregnskapet: 30.06.2022

Grunnlag for avgivelse

År 2021: Årsregnskap er elektronisk innlevert.
År 2020: Tall er hentet fra elektronisk innlevert årsregnskap fra 2021.

Det er ikke krav til at årsregnskapet m.v. som sendes til Regnskapsregisteret er undertegnet. Kontrollen på at dette er utført ligger hos revisor/enhetens øverste organ. Sikkerheten ivaretas ved at innsender har rolle/rettighet for innsending av årsregnskapet via Altinn, og ved at det bekreftes at årsregnskapet er fastsatt av kompetent organ.

Brønnøysundregistrene, 30.07.2022



Organisasjonsnr: 994 573 284
FJORDGÅRDEN MO AS

RESULTATREGNSKAP

Beløp i: NOK	Note	2021	2020
RESULTATREGNSKAP			
Inntekter			
Salgsinntekt		8 140 731	5 558 102
Annen driftsinntekt		1 113 691	1 163 911
Sum inntekter		9 254 422	6 722 014
Kostnader			
Varekostnad		958 994	587 134
Lønnskostnad	5	2 721 129	2 619 252
Avskrivning av driftsmidler 1		318 450	316 400
Nedskrivning av varige driftsmidler og immaterielle eiendeler	1		
Annen driftskostnad	5	5 518 886	4 975 838
Sum kostnader		9 517 459	8 498 625
Driftsresultat		-263 037	-1 776 611
Finansinntekter og finanskostnader			
Renteinntekt fra foretak i samme konsern		64 556	46 384
Annen renteinntekt			70
Annen finansinntekt		4 202	4 175
Sum finansinntekter		68 758	50 629
Annen rentekostnad		2 274	677
Sum finanskostnader		2 274	677
Netto finans		66 484	49 953
Ordinært resultat før skattekostnad		-196 553	-1 726 658
Skattekostnad på årets resultat	4	-43 076	-377 247
Ordinært resultat etter skattekostnad		-153 477	-1 349 411
Årsresultat		-153 477	-1 349 411
Årsresultat etter minoritetsinteresser		-153 477	-1 349 411
Totalresultat		-153 477	-1 349 411
Overføringer og disponeringer			
Udekket tap		-153 477	-1 349 411
Sum overføringer og disponeringer	3	-153 477	-1 349 411





Organisasjonsnr: 994 573 284
FJORDGÅRDEN MO AS

BALANSE

Beløp i: NOK	Note	2021	2020
BALANSE - EIENDELER			
Anleggsmidler			
Immaterielle eiendeler			
Forskning og utvikling	1		
Konsesjoner, patenter o.l.	1		9 650
Utsatt skattefordel	4	84 322	173 769
Goodwill	1		
Sum immaterielle eiendeler		84 322	183 419
Varige driftsmidler			
Tomter, bygninger o.a. fast eiendom	1		
Maskiner og anlegg	1		
Skip og flytende installasjoner	1		
Driftsløsøre, inventar o. a. utstyr	1	162 376	414 394
Sum varige driftsmidler		162 376	414 394
Andre langsiktige fordringer	9		
Sum anleggsmidler		246 698	597 813
Omløpsmidler			
Varer			
Sum varer	6	31 019	44 750
Fordringer			
Kundefordringer	7, 9	512 419	665 465
Andre kortsiktige fordringer		313 776	318 604
Krav på innbetaling av selskapskapital	9	4 018 457	2 851 524
Sum fordringer		4 844 652	3 835 593
Bankinnskudd, kontanter og lignende			
Bankinnskudd, kontanter o. l.	8	435 137	197 255
Sum bankinnskudd, kontanter og lignende		435 137	197 255
Sum omløpsmidler		5 310 808	4 077 599
SUM EIENDELER		5 557 506	4 675 411
BALANSE - EGENKAPITAL OG GJELD			



Egenkapital			
Innskutt egenkapital			
Aksjekapital	2	1 000 000	1 000 000
Sum innskutt egenkapital		1 000 000	1 000 000
Opptjent egenkapital			
Udekket tap		229 607	545 984
Sum opptjent egenkapital		-229 607	-545 984
Sum egenkapital	3	770 393	454 016
Gjeld			
Langsiktig gjeld			
Utsatt skatt	4		
Annen langsiktig gjeld			
Øvrig langsiktig gjeld	9		
Sum langsiktig gjeld		0	0
Kortsiktig gjeld			
Leverandørgjeld	9	4 069 092	3 722 855
Betalbar skatt	4		
Skyldig offentlige avgifter		143 800	90 325
Annen kortsiktig gjeld		574 221	408 216
Sum kortsiktig gjeld		4 787 113	4 221 396
Sum gjeld		4 787 113	4 221 396
SUM EGENKAPITAL OG GJELD		5 557 506	4 675 411



Organisasjonsnr: 994 573 284
FJORDGÅRDEN MO AS

NOTEOPPLYSNINGER - SELSKAP - alle poster oppgitt i hele tall

Note

Antall aksjer og aksjeeiere

Note
5

Antall årsverk i regnskapsåret

Virksomheten har hatt følgende antall årsverk:
6.00

Omløpsmidler Startdato Sluttdato Endring

Skattemessig fremf.undersk. Startdato Sluttdato Endring

Kortsiktig gjeld Startdato Sluttdato Endring



Årsregnskap 2021

Fjordgården Mo
AS

Org.nr.:994 573 284



Resultatregnskap			
Fjordgården Mo AS			
Driftsinntekter og driftskostnader	Note	2021	2020
Salgsinntekt		8 140 731	5 558 102
Annen driftsinntekt		1 113 691	1 163 911
Sum driftsinntekter		9 254 422	6 722 014
Varekostnad		958 994	587 134
Lønnskostnad	5	2 721 129	2 619 252
Avskrivning av driftsmidler	1	318 450	316 400
Annen driftskostnad	5	5 518 886	4 975 838
Sum driftskostnader		9 517 459	8 498 625
Driftsresultat		-263 037	-1 776 611
Finansinntekter og finanskostnader			
Renteinntekt fra foretak i samme konsern		64 556	46 384
Annen renteinntekt		0	70
Annen finansinntekt		4 202	4 175
Annen rentekostnad		2 274	677
Resultat av finansposter		66 484	49 953
Resultat før skattekostnad		-196 553	-1 726 658
Skattekostnad på årets resultat	4	-43 076	-377 247
Resultat		-153 477	-1 349 411
Årsresultat		-153 477	-1 349 411
Overføringer			
Overført til udekket tap		153 477	1 349 411
Sum overføringer	3	-153 477	-1 349 411



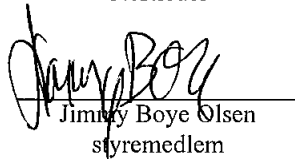
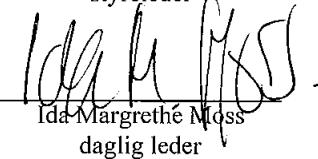


Balanse			
Fjordgården Mo AS			
Eiendeler	Note	2021	2020
Konsesjoner, patenter o.l.	1	0	9 650
Utsatt skattefordel	4	84 322	173 769
Sum immaterielle eiendeler		84 322	183 419
Driftsløsøre, inventar o.a. utstyr	1	162 376	414 394
Sum varige driftsmidler		162 376	414 394
Sum anleggsmidler		246 698	597 813
Omløpsmidler			
Lager av varer og annen beholdning	6	31 019	44 750
Fordringer			
Kundefordringer	7, 9	512 419	665 465
Andre kortsiktige fordringer		313 776	318 604
Fordring konsern	9	4 018 457	2 851 524
Sum fordringer		4 844 652	3 835 593
Bankinnskudd, kontanter o.l.	8	435 137	197 255
Sum omløpsmidler		5 310 808	4 077 599
Sum eiendeler		5 557 506	4 675 411



Balanse			
Fjordgården Mo AS			
	Note	2021	2020
Egenkapital og gjeld			
Innskutt egenkapital			
Aksjekapital	2	1 000 000	1 000 000
Sum innskutt egenkapital		<u>1 000 000</u>	<u>1 000 000</u>
Opptjent egenkapital			
Udekket tap		-229 607	-545 984
Sum opptjent egenkapital		<u>-229 607</u>	<u>-545 984</u>
Sum egenkapital	3	<u>770 393</u>	<u>454 016</u>
Gjeld			
Kortsiktig gjeld			
Leverandørgjeld	9	4 069 092	3 722 855
Skyldig offentlige avgifter		143 800	90 325
Annen kortsiktig gjeld		574 221	408 216
Sum kortsiktig gjeld		<u>4 787 113</u>	<u>4 221 396</u>
Sum gjeld		<u>4 787 113</u>	<u>4 221 396</u>
Sum egenkapital og gjeld		<u>5 557 506</u>	<u>4 675 411</u>

Mo i Rana, 30.06.2022
Styret i Fjordgården Mo AS

 Steinar Olsen Nestleder	 Freddy Johan Olsen styreleder
 Jimmy Boye Olsen styremedlem	 Ida Margrethe Moss daglig leder

Fjordgården Mo AS Side 4



Regnskapsprinsipper

Årsregnskapet er satt opp i samsvar med regnskapsloven og NRS 8 - God regnskapsskikk for små foretak.

Driftsinntekter

Inntektsføring ved salg av varer skjer på leveringstidspunktet. Tjenester inntektsføres etter hvert som de leveres.

Skatt

Skattekostnaden i resultatregnskapet omfatter både periodens betalbare skatt og endring i utsatt skatt. Utsatt skatt er beregnet med 22 % på grunnlag av de midlertidige forskjeller som eksisterer mellom regnskapsmessige og skattemessige verdier, samt ligningsmessig underskudd til fremføring ved utgangen av regnskapsåret. Skatteøkende og skattereduserende midlertidige forskjeller som reverserer eller kan reverseres i samme periode er utlignet og nettoført.

Klassifisering og vurdering av anleggsmidler

Anleggsmidler omfatter eiendeler bestemt til varig eie og bruk. Anleggsmidler er vurdert til anskaffelseskost. Varige driftsmidler balanseføres og avskrives over driftsmidlets økonomiske levetid. Avskrivningsperioden for fast eiendom anskaffet etter 2009 er dekomponert i en del som gjelder råbygget og en del som gjelder faste tekniske installasjoner. Varige driftsmidler nedskrives til gjenvinnbart beløp ved verdifall som forventes ikke å være forbigående. Gjenvinnbart beløp er det høyeste av netto salgsverdi og verdi i bruk. Verdi i bruk er nåverdi av fremtidige kontantstrømmer knyttet til eiendelen. Nedskrivningen reverseres når grunnlaget for nedskrivningen ikke lenger er til stede.

Klassifisering og vurdering av omløpsmidler

Omløpsmidler og kortsiktig gjeld omfatter normalt poster som forfaller til betaling innen ett år etter balansedagen, samt poster som knytter seg til varekretsløpet. Omløpsmidler vurderes til laveste verdi av anskaffelseskost og virkelig verdi.

Varer

Varer er vurdert til det laveste av anskaffelseskost og netto salgsverdi.

Fordringer

Kundefordringer og andre fordringer oppføres til pålydende etter fradrag for avsetning til forventet tap. Avsetning til tap gjøres på grunnlag av en individuell vurdering av de enkelte fordringene.



Note 1 Varige driftsmidler og immaterielle eiendeler

	Webside	Driftsløsøre, inventar	Totalt
Anskaffelseskost 01.01.2021	28 650	1 534 603	1 563 253
Tilgang	0	56 782	56 782
Avgang	0	0	0
Anskaffelseskost 31.12.2021	28 650	1 591 385	1 620 035
Akkumulerte avskrivninger	28 650	1 429 000	1 457 650
Bokført verdi 31.12.2021	0	162 385	162 385
Årets avskrivninger	9 650	308 800	318 450
Forventet økonomisk levetid	3 år	5 år	
Avskrivningsplan	Lineær	Lineær	

Note 2 Aksjekapital og aksjonærinformasjon

Aksjekapitalen på kr. 1 000 000 består av 1 000 aksjer à kr. 1 000.

Alle aksjer er eid av morselskapet HHO Invest AS. Selskapet inngår i konsernet til HHO - Gruppen AS med forretningsadresse Midtreg 17, 8624 MO I RANA. Der kan konsernregnskapet som inkluderer Fjordgården Mo AS fås utlevert.

Note 3 Egenkapital

	Aksjekapital	Udekket tap	Sum egenkapital
Pr. 31.12.2020	1 000 000	-545 984	454 016
Pr 01.01.2021	1 000 000	-545 984	454 016
Årets resultat		-153 477	-153 477
Konsernbidrag mottatt		469 854	469 854
Pr 31.12.2021	1 000 000	-229 607	770 393

**Note 4 Skatt**

Årets skattekostnad	2021	2020
Resultatført skatt på ordinært resultat:		
Betalbar skatt	0	0
Endring i utsatt skattefordel	-43 076	-377 247
Skattekostnad ordinært resultat	-43 076	-377 247
Skattepliktig inntekt:		
Ordinært resultat før skatt	-196 553	-1 726 658
Permanente forskjeller	750	11 901
Endring i midlertidige forskjeller	182 035	148 077
Mottatt konsernbidrag	602 377	1 591 889
Anvendelse av fremførbart underskudd	-588 609	-25 208
Skattepliktig inntekt	0	0
Betalbar skatt i balansen:		
Betalbar skatt på årets resultat	-132 523	-350 216
Betalbar skatt på mottatt konsernbidrag	132 523	350 216
Sum betalbar skatt i balansen	0	0

Skatteeffekten av midlertidige forskjeller og underskudd til fremføring som har gitt opphav til utsatt skatt og utsatte skattefordeler, spesifisert på typer av midlertidige forskjeller

	2021	2020	Endring
Varige driftsmidler	-383 284	-201 249	182 035
Sum	-383 284	-201 249	182 035
Akkumulert fremførbart underskudd	0	-588 609	-588 609
Grunnlag for utsatt skattefordel	-383 284	-789 858	-406 575
Utsatt skattefordel (22 %)	-84 322	-173 769	-89 446

Note 5 Lønnskostnader, antall ansatte, godtgjørelser, lån til ansatte mm.

Lønnskostnader	2021	2020
Lønninger	2 511 163	2 412 773
Arbeidsgiveravgift	129 197	116 023
Pensjonskostnader	29 819	21 462
Andre ytelser	50 950	68 995
Sum	2 721 129	2 619 252
Sysselsatte årsverk	6	6
Ytelser til ledende personer	Daglig leder	Styret
Lønn/styrehonorar	786 240	0
Pensjonsutgifter	0	0
Annen godtgjørelse	4 392	0
Sum	790 632	0



Selskapets pensjonsordninger tilfredsstiller kravene i lov om obligatorisk tjenestepensjon.

Det er ikke gitt lån/sikkerhetsstillelse til daglig leder, styrets leder eller andre nærstående parter.

Kostnadsført godtgjørelse til revisor	2021	2020
Lovpålagt revisjon (inkl. teknisk bistand med årsregnskap)	28 100	26 100
Andre attestasjonstjenester	0	0
Skatterådgivning (inkl. teknisk bistand med ligningspapirer)	1 500	5 100
Sum	29 600	31 200

Note 6 Varer

	2021	2020
Varebeholdning	28 395	44 750
Sum netto varelager	28 395	44 750
Varekostnad totalt i perioden	958 994	587 134

Note 7 Kundefordringer

	2021	2020
Kundefordringer til pålydende	572 419	316 116
Avsetning til tap	0	0
Balanseført verdi av kundefordringer 31.12	572 419	316 116

Det er ikke kostnadsført tap i 2021.

Note 8 Bankinnskudd

Innstående midler på skattetrekkskonto (bundne midler) er på kr 34 729.

Note 9 Mellomværende med selskap i samme konsern m.v.

	Kundefordringer		Andre fordringer	
	2021	2020	2021	2020
Foretak i samme konsern	5 500	22 700	4 018 457	2 851 524
Sum	5 500	22 700	4 018 457	2 851 524

	Leverandørgjeld		Annen gjeld	
	2021	2020	2021	2020



Foretak i samme konsern	3 837 380	3 598 102	0	0
Sum	3 837 380	3 598 102	0	0





Til generalforsamlingen i Fjordgården Mo AS

Uavhengig revisors beretning

Konklusjon

Vi har revidert årsregnskapet til Fjordgården Mo AS som består av balanse per 31. desember 2021, resultatregnskap for regnskapsåret avsluttet per denne datoen og noter til årsregnskapet, herunder et sammendrag av viktige regnskapsprinsipper.

Etter vår mening

- oppfyller årsregnskapet gjeldende lovkrav, og
- gir årsregnskapet et rettviseende bilde av selskapets finansielle stilling per 31. desember 2021, og av dets resultater for regnskapsåret avsluttet per denne datoen i samsvar med regnskapslovens regler og god regnskapsskikk i Norge.

Grunnlag for konklusjonen

Vi har gjennomført revisjonen i samsvar med de internasjonale revisjonsstandardene International Standards on Auditing (ISA-ene). Våre oppgaver og plikter i henhold til disse standardene er beskrevet nedenfor under *Revisors oppgaver og plikter ved revisjonen av årsregnskapet*. Vi er uavhengige av selskapet slik det kreves i lov, forskrift og International Code of Ethics for Professional Accountants (inkludert internasjonale uavhengighetsstandarder) utstedt av the International Ethics Standards Board for Accountants (IESBA-reglene), og vi har overholdt våre øvrige etiske forpliktelser i samsvar med disse kravene. Innhentet revisjonsbevis er etter vår vurdering tilstrekkelig og hensiktsmessig som grunnlag for vår konklusjon.

Styrets og daglig leders ansvar for årsregnskapet

Styret og daglig leder (ledelsen) er ansvarlige for å utarbeide årsregnskapet og for at det gir et rettviseende bilde i samsvar med regnskapslovens regler og god regnskapsskikk i Norge. Ledelsen er også ansvarlig for slik internkontroll som den finner nødvendig for å kunne utarbeide et årsregnskap som ikke inneholder vesentlig feilinformasjon, verken som følge av misligheter eller utilsiktede feil.

Ved utarbeidelsen av årsregnskapet må ledelsen ta standpunkt til selskapets evne til fortsatt drift og opplyse om forhold av betydning for fortsatt drift. Forutsetningen om fortsatt drift skal legges til grunn for årsregnskapet så lenge det ikke er sannsynlig at virksomheten vil bli avvirket.

Revisors oppgaver og plikter ved revisjonen av årsregnskapet

Vårt mål er å oppnå betryggende sikkerhet for at årsregnskapet som helhet ikke inneholder vesentlig feilinformasjon, verken som følge av misligheter eller utilsiktede feil, og å avgi en revisjonsberetning som inneholder vår konklusjon. Betyggende sikkerhet er en høy grad av sikkerhet, men ingen garanti for at en revisjon utført i samsvar med ISA-ene, alltid vil avdekke vesentlig feilinformasjon som eksisterer. Feilinformasjon kan oppstå som følge av misligheter eller utilsiktede feil. Feilinformasjon blir vurdert som vesentlig dersom den enkeltvis eller samlet med rimelighet kan forventes å påvirke økonomiske beslutninger som brukerne foretar basert på årsregnskapet.

For videre beskrivelse av revisors oppgaver og plikter vises det til:
<https://revisorforeningen.no/revisjonsberetninger>

PricewaterhouseCoopers AS, Midtre gate 4, Postboks 1233, NO-8602 MO I RANA
T: 02316, org. no.: 987 009 713 MVA, www.pwc.no
Statsautoriserte revisorer, medlemmer av Den norske Revisorforening og autorisert regnskapsførerselskap



Mo i Rana, 7. juli 2022
PricewaterhouseCoopers AS

Silja Eriksen
Statsautorisert revisor
(elektronisk signert)



 Securely signed with Brevio

Revisjonsberetning

Signers:

Name	Method	Date
Eriksen, Silja	BANKID_MOBILE	2022-07-08 14:42

This document package contains:

- Closing page (this page)
- The original document(s)
- The electronic signatures. These are not visible in the document, but are electronically integrated.



This file is sealed with a digital signature.
The seal is a guarantee for the authenticity
of the document.