



## ÅRSREGNSKAPET FOR REGNSKAPSÅRET 2024 - GENERELL INFORMASJON

### Enheten

Organisasjonsnummer: 999 249 167  
Organisasjonsform: Aksjeselskap  
Foretaksnavn: JWI HOLDING AS  
Forretningsadresse: Drammensveien 260  
0283 OSLO

### Regnskapsår

Årsregnskapets periode: 01.01.2024 - 31.12.2024

### Konsern

Morselskap i konsern: Nei

### Regnskapsregler

Regler for små foretak benyttet: Ja  
Benyttet ved utarbeidelsen av årsregnskapet til selskapet: Regnskapslovens alminnelige regler

### Årsregnskapet fastsatt av kompetent organ

Bekreftet av representant for selskapet: Lene Carlson Haug  
Dato for fastsettelse av årsregnskapet: 17.06.2025

### Grunnlag for avgivelse

År 2024: Årsregnskapet er elektronisk innlevert  
År 2023: Tall er hentet fra elektronisk innlevert årsregnskap fra 2024

*Det er ikke krav til at årsregnskapet m.v. som sendes til Regnskapsregisteret er undertegnet. Kontrollen på at dette er utført ligger hos revisor/enhetens øverste organ. Sikkerheten ivaretas ved at innsender har rolle/rettighet for innsending av årsregnskapet via Altinn, og ved at det bekreftes at årsregnskapet er fastsatt av kompetent organ.*

Brønnøysundregistrene, 29.06.2025



## Resultatregnskap

Beløp i: NOK	Note	2024	2023
<b>RESULTATREGNSKAP</b>			
<b>Kostnader</b>			
Annen administrasjonskostnad	2	127 439	104 526
<b>Sum kostnader</b>		<b>127 439</b>	<b>104 526</b>
<b>Driftsresultat</b>		<b>-127 439</b>	<b>-104 526</b>
<b>Finansinntekter og finanskostnader</b>			
Inntekt fra investeringe i aksjer	3	9 437 313	43 904 718
Annen renteinntekt	4	979 557	1 240 861
Valutagevinst		422 101	402 064
<b>Sum finansinntekter</b>		<b>10 838 971</b>	<b>45 547 643</b>
Annen rentekostnad		650 533	1 574 295
<b>Sum finanskostnader</b>		<b>650 533</b>	<b>1 574 295</b>
<b>Netto finans</b>		<b>10 188 438</b>	<b>43 973 348</b>
<b>Resultat før skattekostnad</b>		<b>10 060 999</b>	<b>43 868 822</b>
Skattekostnad	5	0	0
<b>Årsresultat</b>		<b>10 060 999</b>	<b>43 868 822</b>
<b>Overføringer og disponeringer</b>			
Tilleggsutbytte		10 705 464	20 375 820
Overført til/fra annen egenkapital		-644 465	23 493 002
<b>Sum overføringer og disponeringer</b>		<b>10 060 999</b>	<b>43 868 822</b>



## Balanse

Beløp i: NOK	Note	2024	2023
<b>BALANSE - EIENDELER</b>			
<b>Anleggsmidler</b>			
<b>Immaterielle eiendeler</b>			
<b>Finansielle anleggsmidler</b>			
Investering i aksjer	3	332 794 383	332 794 383
Lån til nærstående	4	10 820 030	0
<b>Sum finansielle anleggsmidler</b>		<b>343 614 413</b>	<b>332 794 383</b>
<b>Sum anleggsmidler</b>		<b>343 614 413</b>	<b>332 794 383</b>
<b>Omløpsmidler</b>			
<b>Varer</b>			
<b>Fordringer</b>			
Andre kortsiktige fordringer	4	4 110	10 088 764
<b>Sum fordringer</b>		<b>4 110</b>	<b>10 088 764</b>
<b>Bankinnskudd, kontanter og lignende</b>			
Bankinnskudd, kontanter og lignende	6	12 425 782	47 083 130
<b>Sum bankinnskudd, kontanter og lignende</b>		<b>12 425 782</b>	<b>47 083 130</b>
<b>Sum omløpsmidler</b>		<b>12 429 892</b>	<b>57 171 894</b>
<b>SUM EIENDELER</b>		<b>356 044 305</b>	<b>389 966 277</b>
<b>BALANSE - EGENKAPITAL OG GJELD</b>			
<b>Egenkapital</b>			
<b>Innskutt egenkapital</b>			
Aksjekapital	7	154 000	154 000
Overkurs	7	9 956 000	9 956 000
Annen innskutt egenkapital	7	425 523 995	425 523 995
<b>Sum innskutt egenkapital</b>		<b>435 633 995</b>	<b>435 633 995</b>



## Balanse

<b>Beløp i: NOK</b>	<b>Note</b>	<b>2024</b>	<b>2023</b>
<b>Opptjent egenkapital</b>			
Annen egenkapital / (udekket tap)	7	-103 978 525	-103 334 060
<b>Sum opptjent egenkapital</b>		<b>-103 978 525</b>	<b>-103 334 060</b>
<b>Sum egenkapital</b>		<b>331 655 470</b>	<b>332 299 935</b>
<b>Gjeld</b>			
<b>Langsiktig gjeld</b>			
<b>Annen langsiktig gjeld</b>			
Gjeld til nærstående	8	13 683 371	37 288 425
<b>Sum annen langsiktig gjeld</b>		<b>13 683 371</b>	<b>37 288 425</b>
<b>Sum langsiktig gjeld</b>		<b>13 683 371</b>	<b>37 288 425</b>
<b>Kortsiktig gjeld</b>			
Leverandørgjeld			2 097
Utbytte		10 705 464	20 375 820
<b>Sum kortsiktig gjeld</b>		<b>10 705 464</b>	<b>20 377 917</b>
<b>Sum gjeld</b>		<b>24 388 835</b>	<b>57 666 342</b>
<b>SUM EGENKAPITAL OG GJELD</b>		<b>356 044 305</b>	<b>389 966 277</b>



## Brønnøysundregistrene

### ÅRSREGNSKAP FOR REGNSKAPSÅRET 2024 - GENERELL INFORMASJON

Journalnummer: 2025 578363

#### Enheten

Organisasjonsnummer: 999 249 167  
Organisasjonsform: Aksjeselskap  
Foretaksnavn: JWI HOLDING AS  
Forretningsadresse: Drammensveien 260  
0283 OSLO

#### Regnskapsår

Årsregnskapets periode: 01.01.2024 - 31.12.2024

#### Konsern

Morselskap i konsern: Nei

#### Regnskapsregler

Regler for små foretak benyttet: Ja  
Benyttet ved utarbeidelsen av  
årsregnskapet til selskapet: Regnskapslovens alminnelige regler

#### Årsregnskapet fastsatt av kompetent organ

Bekreftet av representant for selskapet: Lene Carlson Haug  
Dato for fastsettelse av årsregnskapet: 17.06.2025

#### Grunnlag for avgivelse

År 2024: Årsregnskap er elektronisk innlevert.  
År 2023: Tall er hentet fra elektronisk innlevert årsregnskap fra 2024.

*Det er ikke krav til at årsregnskapet m.v. som sendes til Regnskapsregisteret er undertegnet. Kontrollen på at dette er utført ligger hos revisor/enhetens øverste organ. Sikkerheten ivaretas ved at innsender har rolle/rettighet for innsending av årsregnskapet via Altinn, og ved at det bekreftes at årsregnskapet er fastsatt av kompetent organ.*

Brønnøysundregistrene, 28.06.2025



Organisasjonsnr: 999 249 167  
JWI HOLDING AS

## RESULTATREGNSKAP

Beløp i: NOK	Note	2024	2023
<b>RESULTATREGNSKAP</b>			
<b>Kostnader</b>			
Annen			
administrasjonskostnad	2	127 439	104 526
<b>Sum kostnader</b>		<b>127 439</b>	<b>104 526</b>
<b>Driftsresultat</b>		<b>-127 439</b>	<b>-104 526</b>
<b>Finansinntekter og finanskostnader</b>			
Inntekt fra investeringe i aksjer	3	9 437 313	43 904 718
Annen renteinntekt	4	979 557	1 240 861
Valutagevinst		422 101	402 064
<b>Sum finansinntekter</b>		<b>10 838 971</b>	<b>45 547 643</b>
Annen rentekostnad		650 533	1 574 295
<b>Sum finanskostnader</b>		<b>650 533</b>	<b>1 574 295</b>
<b>Netto finans</b>		<b>10 188 438</b>	<b>43 973 348</b>
<b>Resultat før skattekostnad</b>		<b>10 060 999</b>	<b>43 868 822</b>
Skattekostnad	5	0	0
<b>Årsresultat</b>		<b>10 060 999</b>	<b>43 868 822</b>
<b>Overføringer og disponeringer</b>			
Tilleggsutbytte		10 705 464	20 375 820
Overført til/fra annen egenkapital		-644 465	23 493 002
<b>Sum overføringer og disponeringer</b>		<b>10 060 999</b>	<b>43 868 822</b>



Organisasjonsnr: 999 249 167  
JWI HOLDING AS

## BALANSE

Beløp i: NOK	Note	2024	2023
--------------	------	------	------

### BALANSE - EIENDELER

#### Anleggsmidler

##### Immaterielle eiendeler

##### Finansielle anleggsmidler

Investering i aksjer	3	332 794 383	332 794 383
Lån til nærstående	4	10 820 030	0
<b>Sum finansielle anleggsmidler</b>		<b>343 614 413</b>	<b>332 794 383</b>
<b>Sum anleggsmidler</b>		<b>343 614 413</b>	<b>332 794 383</b>

#### Omløpsmidler

##### Varer

##### Fordringer

Andre kortsiktige fordringer	4	4 110	10 088 764
<b>Sum fordringer</b>		<b>4 110</b>	<b>10 088 764</b>

##### Bankinnskudd, kontanter og lignende

Bankinnskudd, kontanter og lignende	6	12 425 782	47 083 130
<b>Sum bankinnskudd, kontanter og lignende</b>		<b>12 425 782</b>	<b>47 083 130</b>
<b>Sum omløpsmidler</b>		<b>12 429 892</b>	<b>57 171 894</b>

<b>SUM EIENDELER</b>		<b>356 044 305</b>	<b>389 966 277</b>
----------------------	--	--------------------	--------------------

### BALANSE - EGENKAPITAL OG GJELD

#### Egenkapital

##### Innskutt egenkapital

Aksjekapital	7	154 000	154 000
Overkurs	7	9 956 000	9 956 000
Annen innskutt egenkapital	7	425 523 995	425 523 995
<b>Sum innskutt egenkapital</b>		<b>435 633 995</b>	<b>435 633 995</b>

##### Opptjent egenkapital

Annen egenkapital / (udekket tap)	7	-103 978 525	-103 334 060
<b>Sum opptjent egenkapital</b>		<b>-103 978 525</b>	<b>-103 334 060</b>

<b>Sum egenkapital</b>		<b>331 655 470</b>	<b>332 299 935</b>
------------------------	--	--------------------	--------------------



<b>Gjeld</b>			
<b>Langsiktig gjeld</b>			
<b>Annen langsiktig gjeld</b>			
Gjeld til nærstående	8	13 683 371	37 288 425
<b>Sum annen langsiktig gjeld</b>		<b>13 683 371</b>	<b>37 288 425</b>
<b>Sum langsiktig gjeld</b>		<b>13 683 371</b>	<b>37 288 425</b>
<b>Kortsiktig gjeld</b>			
Leverandørgjeld			2 097
Utbytte		10 705 464	20 375 820
<b>Sum kortsiktig gjeld</b>		<b>10 705 464</b>	<b>20 377 917</b>
<b>Sum gjeld</b>		<b>24 388 835</b>	<b>57 666 342</b>
<b>SUM EGENKAPITAL OG GJELD</b>		<b>356 044 305</b>	<b>389 966 277</b>



Organisasjonsnr: 999 249 167  
JWI HOLDING AS

NOTEOPPLYSNINGER - SELSKAP - alle poster oppgitt i hele tall

Note  
1

Regnskapsprinsipper  
Se vedlegg.

Note  
2

Antall årsverk i regnskapsåret  
0.00

Sum Beløp

Balanseført verdi 31.12. Varige driftsmidler Immaterielle eiend.

Konsernregnskap

Morselskapet sitt navn

Forretningskontor for morselskapet

Begrunnelse for at datterselskap er utelatt fra konsolideringen

Samlet beløp - tilknyttet selskap Årets Fjorårets

Samlet beløp - foretak i samme konsern Årets Fjorårets

Samlet beløp - foretak i samme konsern Årets Fjorårets

Samlet beløp - felles kontrollert virksomhet Årets Fjorårets

Pantstillelse Beløp



<u>Beholdning av egne aksjer</u>	<u>Antall</u>	<u>Pålydende</u>	<u>Andel av aksjek.</u>
----------------------------------	---------------	------------------	-------------------------



**JWI HOLDING AS**

**ÅRSREGNSKAP**

**PR. 31. DESEMBER 2024**



## RESULTATREGNSKAP - JWI HOLDING AS

NOK	Note	2024	2023
<b><u>DRIFTSINNTEKTER OG DRIFTSKOSTNADER</u></b>			
Sum driftsinntekter		<u>0</u>	<u>0</u>
Annen administrasjonskostnad	2	- 127 439	- 104 526
Sum driftskostnader		<u>- 127 439</u>	<u>- 104 526</u>
Driftsresultat		<u>- 127 439</u>	<u>- 104 526</u>
<b><u>FINANSINNTEKTER OG FINANSKOSTNADER</u></b>			
Inntekt fra investering i aksjer	3	9 437 313	43 904 718
Annen renteinntekt	4	979 557	1 240 861
Annen rentekostnad		- 650 533	- 1 574 295
Valutagevinst / (-tap)		422 102	402 064
Finansresultat		<u>10 188 438</u>	<u>43 973 348</u>
Ordinært resultat før skattekostnad		<u>10 060 999</u>	<u>43 868 822</u>
Skattekostnad på ordinært resultat	5	<u>0</u>	<u>0</u>
Årsresultat		<u>10 060 999</u>	<u>43 868 822</u>
<b><u>Opplysninger om overføringer og disponeringer:</u></b>			
Tilleggsutbytte		10 705 464	20 375 820
Overført til / (fra) annen egenkapital		<u>(644 465)</u>	<u>23 493 002</u>
		<u>10 060 999</u>	<u>43 868 822</u>

\* 2023 tallene er omarbeidet til å inkludere avsatt utbytte (note 9)



## BALANSE - JWI HOLDING AS

NOK	Note	31.12.2024	31.12.2023
<b>EIENDELER</b>			
<b><u>ANLEGGSMIDLER</u></b>			
<b>Finansielle anleggsmidler</b>			
Investeringer i aksjer	3	332 794 383	332 794 383
Lån til nærstående selskap	4	10 820 030	0
<b>Sum finansielle anleggsmidler</b>		<b>343 614 413</b>	<b>332 794 383</b>
<b>Sum anleggsmidler</b>		<b>343 614 413</b>	<b>332 794 383</b>
<b><u>OMLØPSMIDLER</u></b>			
<b>Fordringer</b>			
Andre kortsiktige fordringer	4	4 110	10 088 764
<b>Sum fordringer</b>		<b>4 110</b>	<b>10 088 764</b>
<b>Bankinnskudd, kontanter og lignende</b>	6	<b>12 425 782</b>	<b>47 083 130</b>
<b>Sum omløpsmidler</b>		<b>12 429 892</b>	<b>57 171 894</b>
<b>SUM EIENDELER</b>		<b>356 044 305</b>	<b>389 966 277</b>




## BALANSE - JWI HOLDING AS

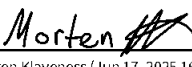
NOK	Note	31.12.2024	31.12.2023
<b>EGENKAPITAL OG GJELD</b>			
<b>EGENKAPITAL</b>			
<b>Innskutt egenkapital</b>			
Aksjekapital (220 aksjer à NOK 700)		154 000	154 000
Overkurs		9 956 000	9 956 000
Annen innskutt egenkapital		425 523 995	425 523 995
<b>Sum innskutt egenkapital</b>	7	<b>435 633 995</b>	<b>435 633 995</b>
<b>Opptjent egenkapital</b>			
Annen egenkapital / (udekket tap)	7	- 103 978 525	-103 334 060
<b>Sum opptjent egenkapital</b>		<b>- 103 978 525</b>	<b>-103 334 060</b>
<b>Sum egenkapital</b>		<b>331 655 470</b>	<b>332 299 935</b>
<b>GJELD</b>			
<b>Annen langsiktig gjeld</b>			
Gjeld til nærstående parter	8	13 683 371	37 288 425
<b>Sum annen langsiktig gjeld</b>		<b>13 683 371</b>	<b>37 288 425</b>
<b>Kortsiktig gjeld</b>			
Leverandørgjeld		0	2 097
Avsatt utbytte		10 705 464	20 375 820
<b>Sum kortsiktig gjeld</b>		<b>10 705 464</b>	<b>20 377 917</b>
<b>Sum gjeld</b>		<b>24 388 835</b>	<b>57 666 342</b>
<b>SUM EGENKAPITAL OG GJELD</b>		<b>356 044 305</b>	<b>389 966 277</b>

\* 2023 tallene er omarbeidet til å inkludere avsatt utbytte (note 9)

Oslo, 31. desember 2024

17. juni 2025

  
Trond Klaveness (Jun 17, 2025 16:26 GMT+2)  
Trond Harald Klaveness  
Styrets leder

  
Morten Klaveness (Jun 17, 2025 16:29 GMT+2)  
Morten Mathias Klaveness  
Styremedlem



## NOTER TIL REGNSKAPET - JWI HOLDING AS

### Note 1 - REGNSKAPSPRINSIPPER

Årsregnskapet er satt opp i samsvar med regnskapsloven og god regnskapsskikk for små foretak i Norge. De viktigste regnskapsprinsippene som selskapet følger er beskrevet nedenfor.

#### Endring av regnskapsprinsipp

Det er ingen endringer av regnskapsprinsipper for selskapet i 2024.

#### Klassifisering av eiendeler og gjeld

Omløpsmidler og kortsiktig gjeld inkluderer poster som forfaller inntil ett år fra regnskapsårets utløp sammen med poster som har forfall mer enn ett år fra regnskapsårets utløp som relateres til arbeidssyklusen. Eiendeler bestemt for varig eie eller bruk og fordringer med forfall senere enn ett år fra regnskapsårets utløp, er oppført som anleggsmidler. Gjeld med forfall innen ett år fra regnskapsårets utgang er klassifisert som kortsiktig. All annen gjeld, inkludert første års avdrag på langsiktig gjeld, er klassifisert som langsiktig.

#### Vurdering av eiendeler og gjeld

##### Omløpsmidler

Omløpsmidler vurderes til laveste av anskaffelseskost og virkelig verdi. Kortsiktige fordringer gjelder arbeidssyklusen og består av kundefordringer, andre kortsiktige fordringer, og forskuddsbetalinger. For ytterligere informasjon om vurdering av fordringer, se prinsippet "Fordringer".

##### Kortsiktig gjeld

Kortsiktig gjeld er gjeld relatert til arbeidssyklusen (leverandørgjeld, offentlige avgifter, skatt osv.) Alle postene representerer rentefri gjeld.

Enkelte poster er i samsvar med regnskapsloven vurdert etter spesielle vurderingsregler. Det redegjøres nærmere for disse nedenfor.

#### Inntektsføringsprinsipper

Selskapets inntekter genereres hovedsakelig av plasseringer i aksjer.

#### Investering i aksjer og aksjerfond, obligasjoner, sertifikater og andre finansielle instrumenter

Finansielle omløpsmidler som aksjer, obligasjoner og sertifikater som er notert på børs eller tilsvarende autorisert markedsplass, som er inkludert i en handelsportefølje med henblikk på videresalg, og som har god eierspredning og likviditet, blir vurdert til markedsverdi. Kortsiktige likvide investeringer definert som kontantekvivalenter er finansielle instrumenter som enkelt kan gjøres om til kontanter og som har løpetid kortere enn 3 måneder. Øvrige finansielle omløpsmidler betraktes hver for seg og vurderes til det laveste av kost og virkelig verdi.

Langsiktige finansielle investeringer vurderes til kostpris, men nedskrives til virkelig verdi ved verdifall som forventes ikke å være forbigående. Nedskrivningen reverseres i den utstrekning grunnlaget for nedskrivningen ikke lenger er tilstede.

Utdeling av innskutt egenkapital, samt utdeling av opptjent egenkapital før egen eierperiode, blir ført som reduksjon av investeringens anskaffelseskost.

Ved salg av aksjer blir inngangsverdien tilordnet etter FIFO-prinsippet (først inn, først ut).

#### Skatt

Skattekostnaden i resultatregnskapet omfatter både periodens betalbare skatt, justering av tidligere års skattekostnad og endring i utsatt skatt og utsatt skattefordel. Årets betalbare skatt er skatteutgiften som forfaller til betaling som følge av periodens skattemessige resultat. Den utsatte skatten representerer den skatten som påhviler årets og tidligere års resultater på balansetidspunktet og som kommer til betaling i senere perioder. Den utsatte skattefordelen representerer skatt som allerede er betalt, men som ikke er kostnadsført regnskapsmessig, samt fremtidig skattebesparelse knyttet til underskudd til fremføring. Utsatt skatt og utsatt skattefordel er beregnet med 22 % av verdien av de midlertidige forskjeller som eksisterer mellom regnskapsmessige og skattemessige verdier, samt skattemessig underskudd til fremføring ved utgangen av regnskapsåret. Skattekøende og skattereduserende midlertidige forskjeller som reverseres eller kan reverseres i samme periode og innenfor samme skatteregime, er utlignet. Netto utsatt skattefordel balanseføres i den grad det er sannsynlig at denne kan bli nyttiggjort.

#### Presentasjonsvaluta og funksjonell valuta

Selskapet presenterer sitt regnskap i NOK som er samme valuta som selskapets funksjonelle valuta.

#### Fordringer

Fordringer er oppført til pålydende med fradrag for forventet tap. Avsetning til tap gjøres på grunnlag av individuelle vurderinger av de enkelte fordringene.



## Nærstående parter

Transaksjoner mellom nærstående parter er gjort til markedspriser (armlengdeprinsippet).

For mellomværende mellom nærstående og selskaper som inngår i Torvald Klaveness konsernet, blir det beregnet rente i henhold til armlengdes prinsipp. Med nærstående menes her personer eller selskaper som direkte eller indirekte har et eierskap i Rederiaksjeselskapet Torvald Klaveness, eller som har en tilknytning til disse. For innlån fra selskaper tas det utgangspunkt i en flytende rente (eksempelvis 3 eller 6 mnd NIBOR). Det tillegges en margin avhengig av risiko og forventet løpetid på lånet samt lånetagers finansielle styrke.

For innlån fra privatpersoner brukes skjermingsrenten.

## Hendelser etter balansedagen

Det ble i april 2025 vedtatt og utbetalt et utbytte som er avsatt i regnskapet for 2024.

## Note 2 - ANTALL ANSATTE OG YTELSER TIL LEDENDE PERSONER

NOK	2024	2023
Styre		
Styrehonorarer	0	0
	<u>0</u>	<u>0</u>

Selskapet har ingen ansatte og er derfor ikke pålagt obligatorisk tjenestepensjon.

## Note 3 - INVESTERINGER I AKSJER OG ANDELER

NOK	Eierandel	Bokført verdi 2023	Inntektsført utbytte 2024	Endringer i BV i 2024	Bokført verdi 2024
Rederiaksjeselskapet Torvald Klaveness	37 %	332 794 383	9 437 313	0	332 794 383

Bokført verdi av investeringen i Rederiaksjeselskapet Torvald Klaveness (RASTK) underbygges av en høyere andel egenkapital. Per 31. desember 2024 hadde konsernet en egenkapital (eksl. minoritetsinteresser) på USD 410.0 millioner. Omregnet til norske kroner utgjorde JWI Holding AS' andel NOK 1.7 milliarder av de bokførte verdiene i konsernet.

## Note 4 - ANDRE KORTSIKTIGE FORDRINGER

NOK		31.12.2024	31.12.2023
<b>Løngsiktige fordringer</b>			
Klaveness Finans AS	(3M NIBOR +3%)	10 716 174	0
Påløpte renter Klaveness Finans AS		103 856	0
<b>Sum</b>		<b>10 820 030</b>	<b>0</b>
<b>Kortsiktige fordringer</b>			
THK Equity AS	(3M NIBOR + 1,1%)	0	10 000 000
Påløpte renter THK Equity AS		0	88 764
Klaveness AS		4 110	0
<b>Sum</b>		<b>4 110</b>	<b>10 088 764</b>

Lånet til THK Equity AS var lån til nærstående av styreleder og aksjeeier, og dermed klassifisert som et ulovlig lån. Det ulovlige lånet ble tilbakebetalt umiddelbart etter at selskapet ble gjort kjent med forholdet i mai 2024. Selskapet har i mai 2024 utstedt et lovlig lån til Klaveness Finans AS på NOK 10 310 739 med 3M NIBOR+3 % margin. Renter kapitaliseres til lånesaldo og forfaller sammen med hovedstol.

## Note 5 - SKATT

NOK	2024	2023
<b>Skattekostnad består av:</b>		
<b>Total skattekostnad / (skatteinntekt)</b>	<b>0</b>	<b>0</b>
<b>Skattbar inntekt</b>	<b>2024</b>	<b>2023</b>
Årsresultat før skatt	10 060 999	43 868 822
Permanente forskjeller	-9 154 193	-42 587 576
Endring i midlertidige differanser	0	0
Anvendelse/overføring av underskudd til fremføring	-906 806	-1 281 245
<b>Skattbar inntekt</b>	<b>0</b>	<b>0</b>
<b>Avstemming fra nominell til faktisk skattesats</b>	<b>2024</b>	<b>2023</b>
Ordinært resultat før skatt	10 060 999	43 868 822
Forventet inntektskatt etter nominell skattesats (22%)	2 213 420	9 651 141
Skatteeffekt av endring, ikke oppført utsatt skattefordel	-199 497	-281 874
Skatteeffekt av aksjer, andeler	-2 013 922	-9 369 267
<b>Årets skattekostnad</b>	<b>0</b>	<b>0</b>



## Note 6 - BANKINNSKUDD NOK

	31.12.2024	31.12.2023
Bankinnskudd, NOK	1 551 374	2 471 655
Bankinnskudd, USD	173 404	147 172
Bankinnskudd, CHF	10 701 004	44 464 303
<b>Sum bankinnskudd</b>	<b>12 425 782</b>	<b>47 083 130</b>

## Note 7 - EGENKAPITAL NOK

	Aksje- kapital	Overskars	Annen innskutt egenkapital	Annen egenkapital	Sum egenkapital
<b>Egenkapital 1 januar 2023</b>	<b>154 000</b>	<b>9 956 000</b>	<b>425 523 995</b>	<b>-126 827 061</b>	<b>308 806 934</b>
Årsresultat 2023				43 868 822	43 868 822
Tilleggsutbytte				-20 375 820	-20 375 820
<b>Egenkapital 31 desember 2023*</b>	<b>154 000</b>	<b>9 956 000</b>	<b>425 523 995</b>	<b>-103 334 060</b>	<b>332 299 935</b>
Årsresultat 2024				10 060 999	10 060 999
Tilleggsutbytte				-10 705 464	-10 705 464
<b>Egenkapital 31 desember 2024</b>	<b>154 000</b>	<b>9 956 000</b>	<b>425 523 995</b>	<b>-103 978 525</b>	<b>331 655 470</b>

\* 2023 tallene er omarbeidet til å inkludere avsatt utbytte (note 9)

I april 2025 ble det vedtatt og utbetalt et tilleggsutbytte. Utbyttet er avsatt i regnskapet for 2024.

## Note 8 - GJELD NOK

		31.12.2024	31.12.2023
<b>Langsigtig gjeld til nærstående</b>			
Troend Harald Klaveness	(Til skjermingsrente)	0,00	23 532 789
Jan Wilhelm Klaveness	(Til skjermingsrente)	13 683 371	13 755 636
<b>Sum langsigtig gjeld til nærstående</b>		<b>13 683 371</b>	<b>37 288 425</b>

## Note 9 - OMARBEIDELSE AV 2023

Resultatregnskap og balanse for 2023 har blitt omarbeidet til å inkludere tilleggsutbytte som ble vedtatt i 2024 før avlagt regnskap for 2023.

Resultatregnskap NOK	2023	Korrigerings	Omarbeidede tall 2023
<b>DRIFTSINNTEKTER OG DRIFTSKOSTNADER</b>			
Sum driftsinntekter	0	0	0
Annens administrasjonskostnad	-104 526	0	-104 526
Sum driftskostnader	-104 526	0	-104 526
<b>FINANSINNTEKTER OG FINANSKOSTNADER</b>			
Inntekt fra investering i aksjer	43 904 718	0	43 904 718
Annens renteinntekt	1 240 861	0	1 240 861
Annens rentekostnad	-1 574 295	0	-1 574 295
Valutagevinst / (-tap)	402 064	0	402 064
<b>Finansresultat</b>	<b>43 973 348</b>	<b>0</b>	<b>43 973 348</b>
<b>Ordinært resultat før skattekostnad</b>	<b>43 868 822</b>	<b>0</b>	<b>43 868 822</b>
Skattekostnad på ordinært resultat	0	0	0
<b>Årsresultat</b>	<b>43 868 822</b>	<b>0</b>	<b>43 868 822</b>
<b>Opplysninger om overføringer og disponeringer:</b>			
Avsatt utbytte	0	20 375 820	20 375 820
Overført til / (fra) annen egenkapital	43 868 822	-20 375 820	23 493 002
	43 868 822	0	43 868 822



<b>Balanse</b>			<b>Omarbeidede tall</b>
<b>NOK</b>	<b>31.12.2023</b>	<b>Korrigerings</b>	<b>31.12.2023</b>
<b>EIENDELER</b>			
<b><u>ANLEGGSMIDLER</u></b>			
Investeringer i aksjer	332 794 383	0	332 794 383
Lån til nærstående selskap	0	0	0
<b>Sum finansielle anleggsmidler</b>	<b>332 794 383</b>	<b>0</b>	<b>332 794 383</b>
<b>Sum anleggsmidler</b>	<b>332 794 383</b>	<b>0</b>	<b>332 794 383</b>
<b><u>OMLØPSMIDLER</u></b>			
<b>Fordringer</b>			
Andre kortsiktige fordringer	10 088 764	0	10 088 764
<b>Sum fordringer</b>	<b>10 088 764</b>	<b>0</b>	<b>10 088 764</b>
<b>Bankinnskudd, kontanter og lignende</b>	<b>47 083 130</b>	<b>0</b>	<b>47 083 130</b>
<b>Sum omløpsmidler</b>	<b>57 171 894</b>	<b>0</b>	<b>57 171 894</b>
<b>SUM EIENDELER</b>	<b>389 966 277</b>	<b>0</b>	<b>389 966 277</b>
<b>EGENKAPITAL OG GJELD</b>			
<b><u>EGENKAPITAL</u></b>			
<b>Innskutt egenkapital</b>			
Aksjekapital	154 000	0	154 000
Overkurs	9 956 000	0	9 956 000
Annen innskutt egenkapital	425 523 995	0	425 523 995
<b>Sum innskutt egenkapital</b>	<b>435 633 995</b>	<b>0</b>	<b>435 633 995</b>
<b>Opptjent egenkapital</b>			
Annen egenkapital / (udekket tap)	-82 958 240	-20 375 820	-103 334 060
<b>Sum opptjent egenkapital</b>	<b>-82 958 240</b>	<b>-20 375 820</b>	<b>-103 334 060</b>
<b>Sum egenkapital</b>	<b>352 675 755</b>	<b>-20 375 820</b>	<b>332 299 935</b>
<b><u>GJELD</u></b>			
<b>Annen langsiktig gjeld</b>			
Gjeld til nærstående parter	37 288 425	0	37 288 425
<b>Sum annen langsiktig gjeld</b>	<b>37 288 425</b>	<b>0</b>	<b>37 288 425</b>
<b>Kortsiktig gjeld</b>			
Leverandørgjeld	2 097	0	2 097
Avsatt utbytte	0	20 375 820	20 375 820
<b>Sum kortsiktig gjeld</b>	<b>2 097</b>	<b>20 375 820</b>	<b>20 377 917</b>
<b>Sum gjeld</b>	<b>37 290 522</b>	<b>20 375 820</b>	<b>57 666 342</b>
<b>SUM EGENKAPITAL OG GJELD</b>	<b>389 966 277</b>	<b>0</b>	<b>389 966 277</b>












# 114 311224 JWIH\_for signature

Final Audit Report

2025-06-17

Created:	2025-06-17
By:	Hanne Katinka Haugan (hkh@klaveness.com)
Status:	Signed
Transaction ID:	CBJCHBCAABAA0KGxU_8a096NNbO6UfiYNsDwWD7L6UEi

## "114 311224 JWIH\_for signature" History

-  Document created by Hanne Katinka Haugan (hkh@klaveness.com)  
2025-06-17 - 8:27:24 AM GMT- IP address: 188.95.241.37
-  Document emailed to thk@klaveness.com for signature  
2025-06-17 - 8:31:02 AM GMT
-  Email viewed by thk@klaveness.com  
2025-06-17 - 2:25:35 PM GMT- IP address: 92.106.2.140
-  Signer thk@klaveness.com entered name at signing as Trond Klaveness  
2025-06-17 - 2:26:00 PM GMT- IP address: 92.106.2.140
-  Document e-signed by Trond Klaveness (thk@klaveness.com)  
Signature Date: 2025-06-17 - 2:26:02 PM GMT - Time Source: server- IP address: 92.106.2.140
-  Document emailed to Morten Klaveness (morten.klaveness@gmail.com) for signature  
2025-06-17 - 2:26:04 PM GMT
-  Email viewed by Morten Klaveness (morten.klaveness@gmail.com)  
2025-06-17 - 2:29:13 PM GMT- IP address: 104.28.31.34
-  Document e-signed by Morten Klaveness (morten.klaveness@gmail.com)  
Signature Date: 2025-06-17 - 2:29:31 PM GMT - Time Source: server- IP address: 77.16.46.142
-  Agreement completed.  
2025-06-17 - 2:29:31 PM GMT





Shape the future  
with confidence

Statsautoriserte revisorer  
Ernst & Young AS

Stortorvet 7, 0155 Oslo  
Postboks 1156 Sentrum, 0107 Oslo

Foretaksregisteret: NO 976 389 387 MVA  
Tlf: +47 24 00 24 00

www.ey.no  
Medlemmer av Den norske Revisorforening

Til generalforsamlingen i JWI Holding AS

## UAVHENGIG REVISORS BERETNING

### Konklusjon

Vi har revidert årsregnskapet for JWI Holding AS som består av balanse per 31. desember 2024, resultatregnskap for regnskapsåret avsluttet per denne datoen og noter til årsregnskapet, herunder et sammendrag av viktige regnskapsprinsipper.

Etter vår mening

- oppfyller årsregnskapet gjeldende lovkrav, og
- gir årsregnskapet et rettviseende bilde av selskapets finansielle stilling per 31. desember 2024 og av dets resultater for regnskapsåret avsluttet per denne datoen i samsvar med regnskapslovens regler og god regnskapsskikk i Norge.

### Grunnlag for konklusjon

Vi har gjennomført revisjonen i samsvar med International Standards on Auditing (ISA-ene). Våre oppgaver og plikter i henhold til disse standardene er beskrevet nedenfor under *Revisors oppgaver og plikter ved revisjonen av årsregnskapet*. Vi er uavhengige av selskapet i samsvar med kravene i relevante lover og forskrifter i Norge og *International Code of Ethics for Professional Accountants* (inkludert internasjonale uavhengighetsstandarder) utstedt av International Ethics Standards Board for Accountants (IESBA-reglene), og vi har overholdt våre øvrige etiske forpliktelser i samsvar med disse kravene. Innhentet revisjonsbevis er etter vår vurdering tilstrekkelig og hensiktsmessig som grunnlag for vår konklusjon.

### Ledelsens ansvar for årsregnskapet

Styret (ledelsen) er ansvarlig for å utarbeide årsregnskapet og for at det gir et rettviseende bilde i samsvar med regnskapslovens regler og god regnskapsskikk i Norge. Ledelsen er også ansvarlig for slik intern kontroll som den finner nødvendig for å kunne utarbeide et årsregnskap som ikke inneholder vesentlig feilinformasjon, verken som følge av misligheter eller utilsiktede feil.

Ved utarbeidelsen av årsregnskapet må ledelsen ta standpunkt til selskapets evne til fortsatt drift og opplyse om forhold av betydning for fortsatt drift. Forutsetningen om fortsatt drift skal legges til grunn for årsregnskapet med mindre ledelsen enten har til hensikt å avvike selskapet eller virksomheten, eller ikke har noe annet realistisk alternativ.

### Revisors oppgaver og plikter ved revisjonen av årsregnskapet

Vårt mål er å oppnå betryggende sikkerhet for at årsregnskapet som helhet ikke inneholder vesentlig feilinformasjon, verken som følge av misligheter eller utilsiktede feil, og å avgi en revisjonsberetning som inneholder vår konklusjon. Betyggende sikkerhet er en høy grad av sikkerhet, men ingen garanti for at en revisjon utført i samsvar med ISA-ene, alltid vil avdekke vesentlig feilinformasjon. Feilinformasjon kan oppstå som følge av misligheter eller utilsiktede feil. Feilinformasjon er å anse som vesentlig dersom den enkeltvis eller samlet med rimelighet kan forventes å påvirke de økonomiske beslutningene som brukerne foretar, på grunnlag av årsregnskapet.

Som del av en revisjon i samsvar med ISA-ene, utøver vi profesjonelt skjønn og utviser profesjonell skepsis gjennom hele revisjonen. I tillegg:



**Shape the future  
with confidence**

- identifiserer og vurderer vi risikoen for vesentlig feilinformasjon i årsregnskapet, enten det skyldes misligheter eller utilsiktede feil. Vi utformer og gjennomfører revisjonshandlinger for å håndtere slike risikoer, og innhenter revisjonsbevis som er tilstrekkelig og hensiktsmessig som grunnlag for vår konklusjon. Risikoen for at vesentlig feilinformasjon som følge av misligheter ikke blir avdekket, er høyere enn for feilinformasjon som skyldes utilsiktede feil, siden misligheter kan innebære samarbeid, forfalskning, bevisste utelatelser, uriktige fremstillinger eller overstyring av intern kontroll.
- opparbeider vi oss en forståelse av den interne kontrollen som er relevant for revisjonen, for å utforme revisjonshandlinger som er hensiktsmessige etter omstendighetene, men ikke for å gi uttrykk for en mening om effektiviteten av selskapets interne kontroll.
- evaluerer vi om de anvendte regnskapsprinsippene er hensiktsmessige og om regnskapsestimatene og tilhørende noteopplysninger utarbeidet av ledelsen er rimelige.
- konkluderer vi på om ledelsens bruk av fortsatt drift-forutsetningen er hensiktsmessig, og, basert på innhentede revisjonsbevis, hvorvidt det foreligger vesentlig usikkerhet knyttet til hendelser eller forhold som kan skape betydelig tvil om selskapets evne til fortsatt drift. Dersom vi konkluderer med at det eksisterer vesentlig usikkerhet, kreves det at vi i revisjonsberetningen henleder oppmerksomheten på tilleggsopplysningene i årsregnskapet, eller, dersom slike tilleggsopplysninger ikke er tilstrekkelige, at vi modifiserer vår konklusjon. Våre konklusjoner er basert på revisjonsbevis innhentet frem til datoen for revisjonsberetningen. Etterfølgende hendelser eller forhold kan imidlertid medføre at selskapet ikke kan fortsette driften.
- evaluerer vi den samlede presentasjonen, strukturen og innholdet i årsregnskapet, inkludert tilleggsopplysningene, og hvorvidt årsregnskapet gir uttrykk for de underliggende transaksjonene og hendelsene på en måte som gir et rettviseende bilde.

Vi kommuniserer med styret blant annet om det planlagte innholdet i og tidspunktet for revisjonsarbeidet og eventuelle vesentlige funn i revisjonen, herunder vesentlige svakheter i den interne kontrollen som vi avdekker gjennom revisjonen.

Oslo, 17. juni 2025  
ERNST & YOUNG AS

*Revisjonsberetningen er signert elektronisk*

Johan Lid Nordby  
statsautorisert revisor

Penneo Dokumentnrøkke: ZPPCV-LXNH0-K5GQH-KVXTB-5QVR5-6KXHW



# PENNEO

Signaturene i dette dokumentet er juridisk bindende. Dokument signert med "Penneo™ - sikker digital signatur". De signerende parter sin identitet er registrert, og er listet nedenfor.

"Med min signatur bekrefter jeg alle datoer og innholdet i dette dokument."

## Nordby, Johan Lid

Statsautorisert revisor

På vegne av: EY

Serienummer: no\_bankid:9578-5997-4-729076

IP: 147.161.xxx.xxx

2025-06-17 12:16:25 UTC



Penneo Dokumentnr.økkeid: ZPPCV-LXNH0-KSGQH-KVXTB-SQVR5-6KXHW

Dette dokumentet er signert digitalt via [Penneo.com](https://penneo.com). De signerte dataene er validert ved hjelp av den matematiske hashverdien av det originale dokumentet. All kryptografisk bevisføring er innebygd i denne PDF-en for fremtidig validering.

Dette dokumentet er forsegleet med et kvalifisert elektronisk segl. For mer informasjon om Penneos kvalifiserte tillitstjenester, se <https://eud.penneo.com>.

### Slik kan du bekrefte at dokumentet er originalt

Når du åpner dokumentet i Adobe Reader, kan du se at det er sertifisert av **Penneo A/S**. Dette beviser at innholdet i dokumentet ikke har blitt endret siden tidspunktet for signeringen. Bevis for de individuelle signatørens digitale signaturer er vedlagt dokumentet.

Du kan bekrefte de kryptografiske bevisene ved hjelp av Penneos validator, <https://penneo.com/validator>, eller andre valideringsverktøy for digitale signaturer.