



## ÅRSREGNSKAPET FOR REGNSKAPSÅRET 2024 - GENERELL INFORMASJON

### Enheten

Organisasjonsnummer: 989 290 231  
Organisasjonsform: Aksjeselskap  
Foretaksnavn: HAUKÅS KONSULENTENE AS  
Forretningsadresse: Stasjonsveien 3A  
4018 STAVANGER

### Regnskapsår

Årsregnskapets periode: 01.01.2024 - 31.12.2024

### Konsern

Morselskap i konsern: Nei

### Regnskapsregler

Regler for små foretak benyttet: Ja  
Benyttet ved utarbeidelsen av årsregnskapet til selskapet: Regnskapslovens alminnelige regler

### Årsregnskapet fastsatt av kompetent organ

Bekreftet av representant for selskapet: Harald Haukås  
Dato for fastsettelse av årsregnskapet: 07.06.2025

### Grunnlag for avgivelse

År 2024: Årsregnskapet er elektronisk innlevert  
År 2023: Tall er hentet fra elektronisk innlevert årsregnskap fra 2024

*Det er ikke krav til at årsregnskapet m.v. som sendes til Regnskapsregisteret er undertegnet. Kontrollen på at dette er utført ligger hos revisor/enhetens øverste organ. Sikkerheten ivaretas ved at innsender har rolle/rettighet for innsending av årsregnskapet via Altinn, og ved at det bekreftes at årsregnskapet er fastsatt av kompetent organ.*

Brønnøysundregistrene, 13.04.2026



## Resultatregnskap

| Beløp i: NOK                              | Note | 2024             | 2023             |
|---|------|------------------|------------------|
| <b>RESULTATREGNSKAP</b>                   |      |                  |                  |
| <b>Inntekter</b>                          |      |                  |                  |
| Salgsinntekt                              |      | 68 860           | 62 730           |
| <b>Sum inntekter</b>                      |      | <b>68 860</b>    | <b>62 730</b>    |
| <b>Kostnader</b>                          |      |                  |                  |
| Styrehonorar                              | 2    | 595 500          | 572 680          |
| Annen driftskostnad                       |      | 300 786          | 287 169          |
| <b>Sum kostnader</b>                      |      | <b>896 286</b>   | <b>859 849</b>   |
| <b>Driftsresultat</b>                     |      | <b>-827 426</b>  | <b>-797 119</b>  |
| <b>Finansinntekter og finanskostnader</b> |      |                  |                  |
| Annen renteinntekt                        |      | 74 900           | 86 186           |
| Utbytter                                  |      | 1 010 031        | 298 270          |
| Annen finansinntekt                       |      | 2 159 304        | 3 246 040        |
| <b>Sum finansinntekter</b>                |      | <b>3 244 235</b> | <b>3 630 496</b> |
| Annen rentekostnad                        |      | 11               | 0                |
| Annen finanskostnad                       |      | 1 101 195        | 654 905          |
| <b>Sum finanskostnader</b>                |      | <b>1 101 206</b> | <b>654 905</b>   |
| <b>Netto finans</b>                       |      | <b>2 143 029</b> | <b>2 975 591</b> |
| <b>Resultat før skattekostnad</b>         |      | <b>1 315 603</b> | <b>2 178 472</b> |
| Kildeskatt EØS                            | 3    | 12 064           | 1 447            |
| <b>Årsresultat</b>                        |      | <b>1 303 539</b> | <b>2 177 025</b> |
| <b>Overføringer og disponeringer</b>      |      |                  |                  |
| Ordinært utbytte                          | 4    | 300 000          | 300 000          |
| Overføringer til/fra annen egenkapital    |      | 1 003 539        | 1 877 025        |
| <b>Sum overføringer og disponeringer</b>  |      | <b>1 303 539</b> | <b>2 177 025</b> |



## Balanse

| Beløp i: NOK                                   | Note | 2024              | 2023              |
|--|------|-------------------|-------------------|
| <b>BALANSE - EIENDELER</b>                     |      |                   |                   |
| <b>Anleggsmidler</b>                           |      |                   |                   |
| <b>Immaterielle eiendeler</b>                  |      |                   |                   |
| <b>Finansielle anleggsmidler</b>               |      |                   |                   |
| Investeringer i aksjer og andeler              | 5    | 11 423 839        | 10 782 054        |
| <b>Sum finansielle anleggsmidler</b>           |      | <b>11 423 839</b> | <b>10 782 054</b> |
| <b>Sum anleggsmidler</b>                       |      | <b>11 423 839</b> | <b>10 782 054</b> |
| <b>Omløpsmidler</b>                            |      |                   |                   |
| <b>Varer</b>                                   |      |                   |                   |
| <b>Fordringer</b>                              |      |                   |                   |
| Fordring aksjemegler                           |      | 6 261             | 13 722            |
| Opptjent utbytte, ikke utbetalt                |      | 15 000            | 20 194            |
| <b>Sum fordringer</b>                          |      | <b>21 261</b>     | <b>33 916</b>     |
| <b>Investeringer</b>                           |      |                   |                   |
| Markedsbaserte aksjer                          | 6    | 10 633 131        | 8 705 768         |
| <b>Sum investeringer</b>                       |      | <b>10 633 131</b> | <b>8 705 768</b>  |
| <b>Bankinnskudd, kontanter og lignende</b>     |      |                   |                   |
| Bankinnskudd, kontanter og lignende            | 7    | 1 319 704         | 2 844 704         |
| <b>Sum bankinnskudd, kontanter og lignende</b> |      | <b>1 319 704</b>  | <b>2 844 704</b>  |
| <b>Sum omløpsmidler</b>                        |      | <b>11 974 096</b> | <b>11 584 388</b> |
| <b>SUM EIENDELER</b>                           |      | <b>23 397 935</b> | <b>22 366 442</b> |
| <b>BALANSE - EGENKAPITAL OG GJELD</b>          |      |                   |                   |
| <b>Egenkapital</b>                             |      |                   |                   |
| <b>Innskutt egenkapital</b>                    |      |                   |                   |
| Selskapskapital                                | 4,8  | 5 000 000         | 5 000 000         |



## Balanse

| <b>Beløp i: NOK</b>             | <b>Note</b> | <b>2024</b>       | <b>2023</b>       |
|---------------------------------|-------------|-------------------|-------------------|
| Annen innskutt egenkapital      | 4           | 3 010 000         | 3 010 000         |
| <b>Sum innskutt egenkapital</b> | 4,8         | <b>8 010 000</b>  | <b>8 010 000</b>  |
| <b>Opptjent egenkapital</b>     |             |                   |                   |
| Annen egenkapital               | 4           | 15 030 299        | 14 026 760        |
| <b>Sum opptjent egenkapital</b> |             | <b>15 030 299</b> | <b>14 026 760</b> |
| <b>Sum egenkapital</b>          | 4,8         | <b>23 040 299</b> | <b>22 036 760</b> |
| <b>Sum langsiktig gjeld</b>     |             | <b>0</b>          | <b>0</b>          |
| <b>Kortsiktig gjeld</b>         |             |                   |                   |
| Arbeidsgiveravgift              | 9           | 22 560            | 8 460             |
| Forskuddstrekk                  | 7,9         | 25 600            | 10 200            |
| Merverdiavgift                  | 9           | 9 476             | 11 022            |
| Utbytte                         | 4           | 300 000           | 300 000           |
| <b>Sum kortsiktig gjeld</b>     |             | <b>357 636</b>    | <b>329 682</b>    |
| <b>Sum gjeld</b>                |             | <b>357 636</b>    | <b>329 682</b>    |
| <b>SUM EGENKAPITAL OG GJELD</b> |             | <b>23 397 935</b> | <b>22 366 442</b> |



## Brønnøysundregistrene

### ÅRSREGNSKAP FOR REGNSKAPSÅRET 2024 - GENERELL INFORMASJON

Journalnummer: 2025 530467

#### Enheten

Organisasjonsnummer: 989 290 231  
Organisasjonsform: Aksjeselskap  
Foretaksnavn: HAUKÅS KONSULETENE AS  
Forretningsadresse: Stasjonsveien 3A  
4018 STAVANGER

#### Regnskapsår

Årsregnskapets periode: 01.01.2024 - 31.12.2024

#### Konsern

Morselskap i konsern: Nei

#### Regnskapsregler

Regler for små foretak benyttet: Ja  
Benyttet ved utarbeidelsen av  
årsregnskapet til selskapet: Regnskapslovens alminnelige regler

#### Årsregnskapet fastsatt av kompetent organ

Bekreftet av representant for selskapet: Harald Haukås  
Dato for fastsettelse av årsregnskapet: 07.06.2025

#### Grunnlag for avgivelse

År 2024: Årsregnskap er elektronisk innlevert.  
År 2023: Tall er hentet fra elektronisk innlevert årsregnskap fra 2024.

*Det er ikke krav til at årsregnskapet m.v. som sendes til Regnskapsregisteret er undertegnet. Kontrollen på at dette er utført ligger hos revisor/enhetens øverste organ. Sikkerheten ivaretas ved at innsender har rolle/rettighet for innsending av årsregnskapet via Altinn, og ved at det bekreftes at årsregnskapet er fastsatt av kompetent organ.*

Brønnøysundregistrene, 17.06.2025



Organisasjonsnr: 989 290 231  
HAUKÅS KONSULENTENE AS

## RESULTATREGNSKAP

| <b>Beløp i: NOK</b>                           | <b>Note</b> | <b>2024</b>      | <b>2023</b>      |
|---|-------------|------------------|------------------|
| <b>RESULTATREGNSKAP</b>                       |             |                  |                  |
| <b>Inntekter</b>                              |             |                  |                  |
| Salgsinntekt                                  |             | 68 860           | 62 730           |
| <b>Sum inntekter</b>                          |             | <b>68 860</b>    | <b>62 730</b>    |
| <b>Kostnader</b>                              |             |                  |                  |
| Styrehonorar                                  | 2           | 595 500          | 572 680          |
| Annen driftskostnad                           |             | 300 786          | 287 169          |
| <b>Sum kostnader</b>                          |             | <b>896 286</b>   | <b>859 849</b>   |
| <b>Driftsresultat</b>                         |             | <b>-827 426</b>  | <b>-797 119</b>  |
| <b>Finansinntekter og<br/>finanskostnader</b> |             |                  |                  |
| Annen renteinntekt                            |             | 74 900           | 86 186           |
| Utbytter                                      |             | 1 010 031        | 298 270          |
| Annen finansinntekt                           |             | 2 159 304        | 3 246 040        |
| <b>Sum finansinntekter</b>                    |             | <b>3 244 235</b> | <b>3 630 496</b> |
| Annen rentekostnad                            |             | 11               | 0                |
| Annen finanskostnad                           |             | 1 101 195        | 654 905          |
| <b>Sum finanskostnader</b>                    |             | <b>1 101 206</b> | <b>654 905</b>   |
| <b>Netto finans</b>                           |             | <b>2 143 029</b> | <b>2 975 591</b> |
| <b>Resultat før skattekostnad</b>             |             | <b>1 315 603</b> | <b>2 178 472</b> |
| Kildeskatt EØS                                | 3           | 12 064           | 1 447            |
| <b>Årsresultat</b>                            |             | <b>1 303 539</b> | <b>2 177 025</b> |
| <b>Overføringer og<br/>disponeringer</b>      |             |                  |                  |
| Ordinært utbytte                              | 4           | 300 000          | 300 000          |
| Overføringer til/fra<br>annen egenkapital     |             | 1 003 539        | 1 877 025        |
| <b>Sum overføringer og<br/>disponeringer</b>  |             | <b>1 303 539</b> | <b>2 177 025</b> |



Organisasjonsnr: 989 290 231  
HAUKÅS KONSULENTENE AS

## BALANSE

| Beløp i: NOK                                   | Note       | 2024              | 2023              |
|--|------------|-------------------|-------------------|
| <b>BALANSE - EIENDELER</b>                     |            |                   |                   |
| <b>Anleggsmidler</b>                           |            |                   |                   |
| <b>Immaterielle eiendeler</b>                  |            |                   |                   |
| <b>Finansielle anleggsmidler</b>               |            |                   |                   |
| Investeringer i aksjer og andeler              | 5          | 11 423 839        | 10 782 054        |
| <b>Sum finansielle anleggsmidler</b>           |            | <b>11 423 839</b> | <b>10 782 054</b> |
| <b>Sum anleggsmidler</b>                       |            | <b>11 423 839</b> | <b>10 782 054</b> |
| <b>Omløpsmidler</b>                            |            |                   |                   |
| <b>Varer</b>                                   |            |                   |                   |
| <b>Fordringer</b>                              |            |                   |                   |
| Fordring aksjemegler                           |            | 6 261             | 13 722            |
| Opptjent utbytte, ikke utbetalt                |            | 15 000            | 20 194            |
| <b>Sum fordringer</b>                          |            | <b>21 261</b>     | <b>33 916</b>     |
| <b>Investeringer</b>                           |            |                   |                   |
| Markedsbaserte aksjer                          | 6          | 10 633 131        | 8 705 768         |
| <b>Sum investeringer</b>                       |            | <b>10 633 131</b> | <b>8 705 768</b>  |
| <b>Bankinnskudd, kontanter og lignende</b>     |            |                   |                   |
| Bankinnskudd, kontanter og lignende            | 7          | 1 319 704         | 2 844 704         |
| <b>Sum bankinnskudd, kontanter og lignende</b> |            | <b>1 319 704</b>  | <b>2 844 704</b>  |
| <b>Sum omløpsmidler</b>                        |            | <b>11 974 096</b> | <b>11 584 388</b> |
| <b>SUM EIENDELER</b>                           |            | <b>23 397 935</b> | <b>22 366 442</b> |
| <b>BALANSE - EGENKAPITAL OG GJELD</b>          |            |                   |                   |
| <b>Egenkapital</b>                             |            |                   |                   |
| <b>Innskutt egenkapital</b>                    |            |                   |                   |
| Selskapskapital                                | 4,8        | 5 000 000         | 5 000 000         |
| Annen innskutt egenkapital                     | 4          | 3 010 000         | 3 010 000         |
| <b>Sum innskutt egenkapital</b>                | <b>4,8</b> | <b>8 010 000</b>  | <b>8 010 000</b>  |
| <b>Opptjent egenkapital</b>                    |            |                   |                   |
| Annen egenkapital                              | 4          | 15 030 299        | 14 026 760        |
| <b>Sum opptjent egenkapital</b>                |            | <b>15 030 299</b> | <b>14 026 760</b> |



|                                 |            |                   |                   |
|---------------------------------|------------|-------------------|-------------------|
| <b>Sum egenkapital</b>          | <b>4,8</b> | <b>23 040 299</b> | <b>22 036 760</b> |
| <b>Sum langsiktig gjeld</b>     |            | <b>0</b>          | <b>0</b>          |
| <b>Kortsiktig gjeld</b>         |            |                   |                   |
| Arbeidsgiveravgift              | 9          | 22 560            | 8 460             |
| Forskuddstrekk                  | 7,9        | 25 600            | 10 200            |
| Merverdiavgift                  | 9          | 9 476             | 11 022            |
| Utbytte                         | 4          | 300 000           | 300 000           |
| <b>Sum kortsiktig gjeld</b>     |            | <b>357 636</b>    | <b>329 682</b>    |
| <b>Sum gjeld</b>                |            | <b>357 636</b>    | <b>329 682</b>    |
| <b>SUM EGENKAPITAL OG GJELD</b> |            | <b>23 397 935</b> | <b>22 366 442</b> |



Organisasjonsnr: 989 290 231  
HAUKÅS KONSULENTENE AS

NOTEOPPLYSNINGER - SELSKAP - alle poster oppgitt i hele tall

## Note

Antall årsverk i regnskapsåret  
0.00

| <u>Sum</u>                      | <u>Beløp</u>                                   |
|---------------------------------|--|
| <u>Balanseført verdi 31.12.</u> | <u>Varige driftsmidler Immaterielle eiend.</u> |

## Konsernregnskap

Morselskapet sitt navn

Forretningskontor for morselskapet

## Begrunnelse for at datterselskap er utelatt fra konsolideringen

| <u>Samlet beløp - tilknyttet selskap</u> | <u>Årets</u> | <u>Fjorårets</u> |
|--|--------------|------------------|
|--|--------------|------------------|

|   |              |                  |
|---|--------------|------------------|
| <u>Samlet beløp - foretak i samme konsern</u> | <u>Årets</u> | <u>Fjorårets</u> |
|---|--------------|------------------|

|   |              |                  |
|---|--------------|------------------|
| <u>Samlet beløp - foretak i samme konsern</u> | <u>Årets</u> | <u>Fjorårets</u> |
|---|--------------|------------------|

|   |              |                  |
|---|--------------|------------------|
| <u>Samlet beløp - felles kontrollert virksomhet</u> | <u>Årets</u> | <u>Fjorårets</u> |
|---|--------------|------------------|

| <u>Pantstillelse</u> | <u>Beløp</u> |
|----------------------|--------------|
|----------------------|--------------|

|                                  |               |                  |                         |
|----------------------------------|---------------|------------------|-------------------------|
| <u>Beholdning av egne aksjer</u> | <u>Antall</u> | <u>Pålydende</u> | <u>Andel av aksjek.</u> |
|----------------------------------|---------------|------------------|-------------------------|



KALLESTEN

Revisjon og Regnskap AS

Godkjent revisjonsselskap  
Autorisert regnskapsførerselskap

Medlem av:  
Revisorforeningen  
Regnskap Norge

Til generalforsamlingen i Haukås Konsulentene AS

## UAVHENGIG REVISORS BERETNING

### Uttalelse om revisjonen av årsregnskapet

#### Konklusjon

Vi har revidert årsregnskapet for Haukås Konsulentene AS som viser et overskudd på kr 1 303 539. Årsregnskapet består av balanse per 31. desember 2024, resultatregnskap for regnskapsåret avsluttet per denne datoen og noter til årsregnskapet, herunder et sammendrag av viktige regnskapsprinsipper.

Etter vår mening

- oppfyller årsregnskapet gjeldende lovkrav, og
- gir årsregnskapet et rettviseende bilde av selskapets finansielle stilling per 31. desember 2024 og av dets resultater for regnskapsåret avsluttet per denne datoen i samsvar med regnskapslovens regler og god regnskapsskikk i Norge.

#### Grunnlag for konklusjonen

Vi har gjennomført revisjonen i samsvar med International Standards on Auditing (ISA-ene). Våre oppgaver og plikter i henhold til disse standardene er beskrevet nedenfor under Revisors oppgaver og plikter ved revisjonen av årsregnskapet. Vi er uavhengige av selskapet i samsvar med kravene i relevante lover og forskrifter i Norge og International Code of Ethics for Professional Accountants (inkludert internasjonale uavhengighetsstandarder) utstedt av International Ethics Standards Board for Accountants (IESBA-reglene), og vi har overholdt våre øvrige etiske forpliktelser i samsvar med disse kravene. Innhentet revisjonsbevis er etter vår vurdering tilstrekkelig og hensiktsmessig som grunnlag for vår konklusjon.

#### Styrets ansvar for årsregnskapet

Styret (ledelsen) er ansvarlig for å utarbeide årsregnskapet og for at det gir et rettviseende bilde i samsvar med regnskapslovens regler og god regnskapsskikk i Norge. Ledelsen er også ansvarlig for slik intern kontroll som den finner nødvendig for å kunne utarbeide et årsregnskap som ikke inneholder vesentlig feilinformasjon, verken som følge av misligheter eller utilsiktede feil.

Ved utarbeidelsen av årsregnskapet må ledelsen ta standpunkt til selskapets evne til fortsatt drift og opplyse om forhold av betydning for fortsatt drift. Forutsetningen om fortsatt drift skal legges til grunn for årsregnskapet så lenge det ikke er sannsynlig at virksomheten vil bli avvirket.

#### Tananger

Esterveien 1  
Postboks 79  
4098 Tananger  
51 71 90 00

#### Kopervik

Fotvegen 1  
Bygnes senter  
4250 Kopervik  
52 81 68 80

Org nr.: NO 951 499 072 MVA  
Bankkonto: 3206.05.10732  
www.kallesten.no  
E-post: revisjon@kallesten.no

Permeo Dokumentnøkkel: 8705B-B9WAM-6Y39H-4YVZW-CE6E8-BV349



## *Revisors oppgaver og plikter ved revisjonen av årsregnskapet*

Vårt mål er å oppnå betryggende sikkerhet for at årsregnskapet som helhet ikke inneholder vesentlig feilinformasjon, verken som følge av misligheter eller utilsiktede feil, og å avgi en revisjonsberetning som inneholder vår konklusjon. Betryggende sikkerhet er en høy grad av sikkerhet, men ingen garanti for at en revisjon utført i samsvar med ISA-ene, alltid vil avdekke vesentlig feilinformasjon.

Feilinformasjon kan oppstå som følge av misligheter eller utilsiktede feil. Feilinformasjon er å anse som vesentlig dersom den enkeltvis eller samlet med rimelighet kan forventes å påvirke de økonomiske beslutningene som brukerne foretar på grunnlag av årsregnskapet.

For revisors oppgaver og plikter se: <https://revisorforeningen.no/revisjonsberetninger>

Tananger, 15. mai 2025  
Kallesten Revisjon og Regnskap AS

Herbjørn Vestvik  
Statsautorisert revisor  
(elektronisk signert)

Pemseo Dokumentnøkkel: 8705B-B9WAM-6Y39H-4YVZW-CE6E8-BV349



## PENNEO

Signaturene i dette dokumentet er juridisk bindende. Dokument signert med "Penneo™ - sikker digital signatur". De signerende parter sin identitet er registrert, og er listet nedenfor.

"Med min signatur bekrefter jeg alle datoer og innholdet i dette dokument."

### Vestvik, Herbjørn

Statsautorisert revisor

På vegne av: Kallesten Revisjon og Regnskap AS

Serienummer: no\_bankid:9578-5995-4-196110

IP: 45.140.xxx.xxx

2025-05-15 07:40:55 UTC



Penneo Dokumentnøkkel: 8705B-B9WAM-0Y39H-4YVZW-CE6E8-BV349

Dette dokumentet er signert digitalt via [Penneo.com](https://penneo.com). De signerte dataene er validert ved hjelp av den matematiske hashverdien av det originale dokumentet. All kryptografisk bevisføring er innebygd i denne PDF-en for fremtidig validering.

Dette dokumentet er forseglet med et kvalifisert elektronisk segl ved bruk av et sertifikat og et tidsstempel fra en kvalifisert tillitstjenesteleverandør.

#### Slik kan du bekrefte at dokumentet er originalt

Når du åpner dokumentet i Adobe Reader, kan du se at det er sertifisert av **Penneo A/S**. Dette beviser at innholdet i dokumentet ikke har blitt endret siden tidspunktet for signeringen. Bevis for de individuelle signatørens digitale signaturer er vedlagt dokumentet.

Du kan bekrefte de kryptografiske bevisene ved hjelp av Penneos validator, <https://penneo.com/validator>, eller andre valideringsverktøy for digitale signaturer.



Årsregnskap 2024

Haukås Konsulentene AS  
4018 Stavanger

---

**Innhold:**

Resultatregnskap  
Balanse  
Noter

**Resultatregnskap for 2024**  
**HAUKÅS KONSULENTENE AS**

|  | Note | 2024                 | 2023             |
|--|------|----------------------|------------------|
| Salgsinntekter                             |      | 68 860               | 62 730           |
| <b>Sum driftsinntekter</b>                 |      | <b>68 860</b>        | <b>62 730</b>    |
| Lønnskostnad                               | 2    | - 595 500 -          | 572 680          |
| Annen driftskostnad                        |      | - 300 786 -          | 287 169          |
| <b>Sum driftskostander</b>                 |      | <b>- 896 286 -</b>   | <b>859 849</b>   |
| <b>Driftsresultat</b>                      |      | <b>- 827 426 -</b>   | <b>797 119</b>   |
| Annen renteinntekt                         |      | 74 900               | 86 186           |
| Mottatte utbytter                          |      | 1 010 031            | 298 270          |
| Realiserte gevinster                       |      | 2 145 810            | 2 114 205        |
| Annen finansinntekt                        |      | 13 494               | 1 131 834        |
| <b>Sum finansinntekter</b>                 |      | <b>3 244 235</b>     | <b>3 630 496</b> |
| Rentekostnad                               |      | - 11                 |                  |
| Realiserte tap                             |      | - 1 096 851 -        | 653 786          |
| Annen finanskostnad                        |      | - 4 344 -            | 1 119            |
| <b>Sum finanskostnader</b>                 |      | <b>- 1 101 206 -</b> | <b>654 905</b>   |
| <b>Netto finans</b>                        |      | <b>2 143 029</b>     | <b>2 975 591</b> |
| <b>Ordinært resultat før skattekostnad</b> |      | <b>1 315 604</b>     | <b>2 178 472</b> |
| Skattekostnad på ordinært resultat         | 3    | - 12 064 -           | 1 447            |
| <b>Ordinært resultat</b>                   |      | <b>1 303 539</b>     | <b>2 177 025</b> |
| <b>Årsresultat</b>                         |      | <b>1 303 539</b>     | <b>2 177 025</b> |
| <b>Disponering av årets resultat</b>       |      |                      |                  |
| Avsatt utbytte                             | 4    | 300 000              | 300 000          |
| Overføringer til/fra annen egenkapital     | 4    | 1 003 539            | 1 877 025        |
| <b>Sum</b>                                 |      | <b>1 303 539</b>     | <b>2 177 025</b> |



**Balanse per 31. desember 2024**  
**HAUKÅS KONSULETENE AS**


| <b>EIENDELER</b>                               | <b>Note</b> | <b>2024</b>       | <b>2023</b>       |
|--|-------------|-------------------|-------------------|
| <b>Anleggsmidler</b>                           |             |                   |                   |
| <b>Finansielle anleggsmidler</b>               |             |                   |                   |
| Investeringer i aksjer og andeler              | 5           | 11 423 839        | 10 782 054        |
| Fordring løsningssum                           |             |                   |                   |
| <b>Sum finansielle anleggsmidler</b>           |             | <b>11 423 839</b> | <b>10 782 054</b> |
| <b>Sum anleggsmidler</b>                       |             | <b>11 423 839</b> | <b>10 782 054</b> |
| <b>Omløpsmidler</b>                            |             |                   |                   |
| <b>Fordringer</b>                              |             |                   |                   |
| Fordring aksjemegler                           |             | 6 261             | 13 722            |
| Opptjent, ikke utbetalt utbytte                |             | 15 000            | 20 194            |
| <b>Sum fordringer</b>                          |             | <b>21 261</b>     | <b>33 916</b>     |
| <b>Investeringer</b>                           |             |                   |                   |
| Aksjer og aksjefond                            | 6           | 10 633 131        | 8 705 768         |
| <b>Sum investeringer</b>                       |             | <b>10 633 131</b> | <b>8 705 768</b>  |
| Bankinnskudd, kontanter og liknende            | 7           | 1 319 704         | 2 844 704         |
| <b>Sum bankinnskudd, kontanter og liknende</b> |             | <b>1 319 704</b>  | <b>2 844 704</b>  |
| <b>Sum omløpsmidler</b>                        |             | <b>11 974 096</b> | <b>11 584 388</b> |
| <b>Sum eiendeler</b>                           |             | <b>23 397 935</b> | <b>22 366 442</b> |




**Balanse per 31. desember 2024**  
**HAUKÅS KONSULENTENE AS**


| <b>EGENKAPITAL OG GJELD</b>               | <b>Note</b> | <b>2024</b>       | <b>2023</b>       |
|---|-------------|-------------------|-------------------|
| <b>Egenkapital</b>                        |             |                   |                   |
| <b>Innskutt egenkapital</b>               |             |                   |                   |
| Aksjekapital (1 000 aksjer à kr. 5000.00) | 4,8         | 5 000 000         | 5 000 000         |
| Annen innbetalt egenkapital               | 4           | 3 010 000         | 3 010 000         |
| <b>Sum innbetalt egenkapital</b>          |             | <b>8 010 000</b>  | <b>8 010 000</b>  |
| <b>Opptjent egenkapital</b>               |             |                   |                   |
| Annen egenkapital                         | 4           | 15 030 299        | 14 026 760        |
| <b>Sum opptjent egenkapital</b>           |             | <b>15 030 299</b> | <b>14 026 760</b> |
| <b>Sum egenkapital</b>                    | <b>4,8</b>  | <b>23 040 299</b> | <b>22 036 760</b> |
| <b>Sum langsiktig gjeld</b>               |             | <b>-</b>          | <b>-</b>          |
| <b>Kortsiktig gjeld</b>                   |             |                   |                   |
| Avsatt utbytte                            | 4           | 300 000           | 300 000           |
| Arbeidsgiveravgift                        | 9           | 22 560            | 8 460             |
| Forskuddstrekk                            | 7,9         | 25 600            | 10 200            |
| Uoppgjort momskonto                       | 9           | 9 476             | 11 022            |
| <b>Sum kortsiktig gjeld</b>               |             | <b>357 636</b>    | <b>329 682</b>    |
| <b>Sum gjeld</b>                          |             | <b>357 636</b>    | <b>329 682</b>    |
| <b>Sum egenkapital og gjeld</b>           |             | <b>23 397 935</b> | <b>22 366 442</b> |


Stavanger 17/4-2025

  
Hårfald Haukås  
Styrets leder/daglig leder

  
Kamilla Rebecca Haukås  
Styrets nestleder

  
Elise Haukås  
Styremedlem

  
Mari Kristin Haukås  
Styremedlem

  
Berit Haukås  
Styremedlem



## Haukås Konsulentene AS Noter til regnskapet 2024

### Note 1 Regnskapsprinsipper

Årsregnskapet er satt opp i samsvar med regnskapsloven og god regnskapsskikk for små foretak. Tjenester inntektsføres etter hvert som de leveres. Anleggsmidler vurderes til anskaffelseskost, men nedskrives ved verdifall som forventes å være permanent. Markedsbaserte finansielle omløpsmidler vurderes til laveste av markedsverdi og kostpris som gruppe. Selskapet bokfører ikke utsatt skattefordel i balansen.

### Fortsatt drift

Selskapet er likvid og har ingen rentebærende gjeld. Forutsetningen for fortsatt drift er oppfylt.

### Note 2 Lønn og godtgjørelse til styret og antall ansatte

Selskapet har ingen ansatte. Godtgjørelse til styret utgjorde kr 500.000. Godtgjørelse til revisor skjer etter regning.

### Note 3 Skatt

Selskapet har gitt 125 000,- til ideelle organisasjoner. 100 000 er uten skattefradrag. Det er betalt 12.064,- i kildeskatt for utbytte innen fritaksmodell (EØS) uten rett til kredittfradrag. Permanente forskjeller utgjør:

|  |                  |
|--|------------------|
| Realiserte gevinster, omløpsmidler innen fritaksmodell | 1.987.335        |
| Realiserte tap, omløpsmidler innen fritaksmodell       | -1.095.404       |
| Mottatte utbytter i fritaksmodell                      | 944.410          |
| Skattepliktig del av utbytte inne fritaksmodell (3 %): | -28.332          |
| Ikke fradragsberettigede gaver                         | -100.000         |
| <b>Netto permanente forskjeller:</b>                   | <b>1.708.009</b> |

| <b>Årets skattekostnad og spesifikasjon over forskjellen mellom det regnskapsmessige resultat før skattekostnad og årets skattegrunnlag.</b> |                 |
|--|-----------------|
| Ordinært resultat før skattekostnad  | 1.315.604       |
| +/- Permanente forskjeller   | -1.708.009      |
| +/- Midlertidige forskjeller   | 0               |
| <b>Sum årets skattegrunnlag</b>  | <b>-392.405</b> |
| <b>Betalbar skatt:</b>   |                 |
| Årets skattepliktig resultat   | -392.405        |
| Underskudd til fremføring  | -458.318        |
| <b>Grunnlag for beregning av betalbar skatt</b>  | <b>-850.723</b> |
| Årets skattepliktig resultat:  |                 |
| Årets skattegrunnlag   | -850.723        |
| Midlertidig skatteforskjell  | 0               |
| <b>Grunnlag for årets skattekostnad i resultatregnskap:</b>  | <b>-850.723</b> |
| Betalbar skatt (i Norge):  | 0,-             |
| Kildeskatt EØS land:   | 12.604,-        |
| <b>Sum betalbar skatt i resultatregnskapet:</b>  | <b>12.604,-</b> |
| <b>Sum skattekostnad i resultatregnskapet:</b>   | <b>12.604,-</b> |



## Note 4 Egenkapital 2024

Selskapet har avsatt et utbytte på 300 000,- i 2024 til utbetaling i 2025.

|  |                   |
|--|-------------------|
| Egenkapital per 31/12-2024:                        |                   |
| Sum aksjekapital per 31/12-2024                    | 5.000.000         |
| Annen innbetalt egenkapital per 31/12-2024         | 3.010.000         |
| <b>Totalt innbetalt egenkapital per 31/12-2024</b> | <b>8.010.000</b>  |
| Opptjent annen egenkapital pr. 31/12-2023          | 14.036.760        |
| Årsresultat 2024                                   | 1.303.539         |
| Avsatt utbytte, utbetales i 2025                   | -300.000          |
| Opptjent annen egenkapital pr. 31/12-2024          | 15.030.299        |
| <b>Sum egenkapital 31.12.2024</b>                  | <b>23.040.299</b> |

## Note 5 Finansielle anleggsmidler

| Selskap:                       | Antall aksjer | Kostpris          | Bokført verdi     | Likningsverdi    | Utbytte        |
|--------------------------------|---------------|-------------------|-------------------|------------------|----------------|
| <b>Fløibanen AS</b>            | 6.096         | 10.897.539        | 10.897.539        | 3.926.772        | 601.100        |
| <b>Vestre Svanholmen 14 AS</b> | 525           | 526.300           | 526.300           | 223.298          | 0              |
| <b>Totalt</b>                  |               | <b>11.423.839</b> | <b>11.423.839</b> | <b>4.150.070</b> | <b>601.100</b> |

Selskapet kjøpte 85 aksjer i Fløibanen for totalt 511 785,-. Selskapet tegnet 130 aksjer i emisjon i Vestre Svanholmen Holding AS for totalt 130 000,-.

## Note 6 Finansielle omløpsmidler

Porteføljen er bokført til kostpris. Omløpsmidler er presisert i og utenfor fritaksmodellen.

| Innenfor fritaksmodell            | Antall        | Kostpris          | Markedsverdi        | Likningsverdi        | Utbytte         |
|-----------------------------------|---------------|-------------------|---------------------|----------------------|-----------------|
| Aker                              | 660           | 395.219           | 370.590             | 370.590              | 29.450          |
| Aker BP                           | 1.240         | 318.427           | 281.852             | 281.852              | 14.238          |
| Arendal Fossekompagni             | 1.200         | 178.581           | 170.280             | 170.280              | 4.242           |
| B2 Impact                         | 43.000        | 319.683           | 433.870             | 433.870              | 66.200          |
| Context Vision                    | 12.000        | 59.527            | 66.600              | 66.600               | 0               |
| Elkem                             | 12.000        | 237.597           | 210.060             | 210.060              | 0               |
| Elmera                            | 5.800         | 179.849           | 213.640             | 213.640              | 22.310          |
| Entra                             | 2.200         | 248.113           | 254.540             | 254.540              | 0               |
| Gyldendal                         | 3.300         | 1.612.772         | 1.293.600           | 1.293.600            | 0               |
| Norske Skog                       | ****7.000     | 170.031           | 172.970             | 172.970              | 0               |
| OKEA                              | 9.200         | 196.803           | 194.764             | 194.764              | 0               |
| Pioneer Property Pref             | 6.000         | 563.968           | 578.400             | 578.400              | **69.500        |
| Protector                         | 1.000         | 91.476            | 288.750             | 288.750              | 18.000          |
| Saga Pure                         | 25.000        | 34.317            | 31.125              | 31.125               | 0               |
| Tekna                             | 35.000        | 230.900           | 116.025             | 116.025              | 0               |
| Vistin Pharma                     | 22.500        | 370.888           | 533.250             | 533.250              | ****0           |
| Yara                              | 1.300         | 410.240           | 393.705             | 393.705              | 3.300           |
| <b>Oslo Børs</b>                  | <b>-</b>      | <b>5.618.391</b>  | <b>5.604.021</b>    | <b>5.604.021</b>     | <b>*255.107</b> |
| Eiendomsspar                      | 2.000         | 785.085           | 820.000             | 536.960              | 10.000          |
| Huddly                            | ****420.000   | 131.271           | 92.400              | 126.168              | 0               |
| <b>Emerging Growth/OTC</b>        | <b>-</b>      | <b>916.356</b>    | <b>912.400</b>      | <b>653.168</b>       | <b>10.000</b>   |
| Dala Energi                       | 1.620         | 111.963           | 166.747             | 166.747              | 676             |
| SBB B                             | 100.000       | 615.564           | 466.324             | 466.324              | 0               |
| SBB D                             | 225.000       | 1.550.496         | 1.527.353           | 1.527.353            | 74.592          |
| Svevafastigheter                  | 20.000        | 746.964           | 739.449             | 739.449              | 0               |
| Aksjefond                         |               | 823.583           | 1.216.411           | 1.216.411            | 0               |
| <b>Totalt innen fritaksmodell</b> | <b>-</b>      | <b>10.383.317</b> | <b>10.632.704</b>   | <b>10.373.432</b>    | <b>*78.203</b>  |
| <b>Utenfor fritaksmodell</b>      | <b>Antall</b> | <b>Kostpris</b>   | <b>Markedsverdi</b> | <b>Likningsverdi</b> | <b>Utbytte</b>  |
| BW LPG, Oslo Børs                 | 1.800         | 249.814           | 233.100             | 233.100              | ***54.991       |
| <b>Oslo børs</b>                  | <b>-</b>      | <b>249.814</b>    | <b>233.100</b>      | <b>233.100</b>       | <b>*65.621</b>  |
| <b>Totalt</b>                     | <b>-</b>      | <b>10.633.131</b> | <b>10.865.804</b>   | <b>10.606.532</b>    | <b>*408.931</b> |



\*Utbytte fra selskaper som er solgt utgjorde 41.533. \*\*Inkluderer påløpt ikke utbetalt utbytte per 2024 med tilsvarende fradrag per 2023. \*\*\*En del av utbyttet er utbetalt via megler fra aksjer som er utlånt. \*\*\*\*Deler av beholdningen er utlånt. \*\*\*\*\*Det er mottatt 38.802 som tilbakebetaling av kapital.

**Note 7 Skattetreksmidler**

Det er 25 610,- i innskudd på skattetrekskonto per 31/12-24.

**Note 8 Aksjonærer og aksjekapital**

Selskapets aksjekapital er kr 5.000.000, fordelt på 1.000 aksjer pålydende kr 5.000. Alle aksjene har lik stemmerett. Selskapet er 100 % av Harald Haukås.

**Note 9 Aksjekreditt og gjeld**

Selskapet har utestående gjeld på 57 636,- for skattetrekk, arbeidsgiveravgift og moms. Selskapet har kreditt hos aksjemeglere basert på størrelsen på aksjeporteføljen som benyttes ved oppgjør av aksjehandel. Utestående kreditt er 0,- og belastede renter var 11,- per 31/12-2024. Det betales ikke provisjon for kreditten.

