

ÅRSREGNSKAPET FOR REGNSKAPSÅRET 2022 - GENERELL INFORMASJON**Enheten**

Organisasjonsnummer: 927 271 877
Organisasjonsform: Aksjeselskap
Foretaksnavn: REM OFFSHORE HOLDING AS
Forretningsadresse: Holmefjordvegen 8
6090 FOSNAVÅG

Regnskapsår

Årsregnskapets periode: 01.01.2022 - 31.12.2022

Konsern

Mørselskap i konsern: Ja
Konsernregnskap lagt ved: Ja

Regnskapsregler

Regler for små foretak benyttet: Nei
Benyttet ved utarbeidelsen av årsregnskapet til selskapet: Regnskapslovens alminnelige regler
Benyttet ved utarbeidelsen av årsregnskapet til konsernet: Regnskapslovens alminnelige regler

Årsregnskapet fastsatt av kompetent organ

Bekreftet av representant for selskapet: Nils Christian Nørvåg
Dato for fastsettelse av årsregnskapet: 21.06.2023

Grunnlag for avgivelse

År 2022: Årsregnskapet er elektronisk innlevert
År 2021: Tall er hentet fra elektronisk innlevert årsregnskap fra 2022

Det er ikke krav til at årsregnskapet m.v. som sendes til Regnskapsregisteret er undertegnet. Kontrollen på at dette er utført ligger hos revisor/enhetens øverste organ. Sikkerheten ivaretas ved at innsender har rolle/rettighet for innsending av årsregnskapet via Altinn, og ved at det bekreftes at årsregnskapet er fastsatt av kompetent organ.

Brønnøysundregistrene, 24.07.2024



Resultatregnskap

Beløp i: NOK	Note	2022	2021
RESULTATREGNSKAP			
Kostnader			
Lønnskostnad	1	595 900	148 100
Annen driftskostnad	1	228 128	101 039
Sum kostnader		824 028	249 139
Driftsresultat		-824 028	-249 139
Finansinntekter og finanskostnader			
Annen renteinntekt		270	
Sum finansinntekter		270	
Rentekostnad til foretak i samme konsern		3 767	
Sum finanskostnader		3 767	
Netto finans		-3 497	
Ordinært resultat før skattekostnad		-827 525	-249 139
Ordinært resultat etter skattekostnad		-827 525	-249 139
Årsresultat		-827 525	-249 139
Årsresultat etter minoritetsinteresser		-827 525	-249 139
Overføringer og disponeringer			
Udekket tap		-827 525	-249 139
Sum overføringer og disponeringer		-827 525	-249 139



Balanse

Beløp i: NOK	Note	2022	2021
BALANSE - EIENDELER			
Anleggsmidler			
Immaterielle eiendeler			
Finansielle anleggsmidler			
Investering i datterselskap	2	646 990 000	646 990 000
Sum finansielle anleggsmidler		646 990 000	646 990 000
Sum anleggsmidler		646 990 000	646 990 000
Omløpsmidler			
Varer			
Fordringer			
Andre kortsiktige fordringer	3	18 046 300	21 000
Sum fordringer		18 046 300	21 000
Bankinnskudd, kontanter og lignende			
Bankinnskudd, kontanter o.l.	4	10 949 086	12 961
Sum bankinnskudd, kontanter og lignende		10 949 086	12 961
Sum omløpsmidler		28 995 386	33 961
SUM EIENDELER		675 985 386	647 023 961
BALANSE - EGENKAPITAL OG GJELD			
Egenkapital			
Innskutt egenkapital			
Aksjekapital	5, 6	12 270 600	12 150 300
Overkurs	6	663 642 736	634 590 561
Sum innskutt egenkapital		675 913 336	646 740 861
Sum egenkapital		675 913 336	646 740 861



Balanse

Beløp i: NOK	Note	2022	2021
Sum langsiktig gjeld		0	0
Kortsiktig gjeld			
Leverandørgjeld		72 050	15 000
Annen kortsiktig gjeld	3		268 100
Sum kortsiktig gjeld		72 050	283 100
Sum gjeld		72 050	283 100
SUM EGENKAPITAL OG GJELD		675 985 386	647 023 961



Konsernets resultatregnskap

Beløp i: NOK	Note	2022	2021
RESULTATREGNSKAP			
Inntekter			
Fraktinntekter	1	818 509 000	278 700 000
Andre inntekter	1, 5	22 784 000	9 823 000
Sum inntekter		841 293 000	288 523 000
Kostnader			
Driftskostnader skip		145 643 000	40 004 000
Mannskapskostnader	2, 5	279 591 000	117 714 000
Lønn og personalkostnader	2	28 067 000	11 481 000
Avskrivninger	3	185 402 000	69 663 000
Annen driftskostnad	2, 5	46 811 000	18 790 000
Sum kostnader		685 514 000	257 652 000
Driftsresultat		155 779 000	30 871 000
Finansinntekter og finanskostnader			
Resultatandel etter egenkapitalmetoden	4	-651 000	658 000
Annen renteinntekt	5	2 033 000	2 698 000
Annen finansinntekt	4	7 122 000	53 632 000
Sum finansinntekter		8 504 000	56 988 000
Annen rentekostnad		102 957 000	37 914 000
Annen finanskostnad		39 168 000	10 064 000
Sum finanskostnader		142 125 000	47 978 000
Netto finans		-133 621 000	9 010 000
Ordinært resultat før skattekostnad		22 158 000	39 881 000
Skattekostnad	6	2 263 000	287 000
Ordinært resultat etter skattekostnad		19 895 000	39 594 000
Årsresultat		19 895 000	39 594 000
Overføringer og disponeringer			
Årsresultat til majoritet		13 257 000	39 951 000



Konsernets resultatregnskap

Beløp i: NOK	Note	2022	2021
Årsresultat til minoritet		6 638 000	-357 000
Sum overføringer og disponeringer		19 895 000	39 594 000



Konsernets balanse

Beløp i: NOK	Note	2022	2021
BALANSE - EIENDELER			
Anleggsmidler			
Immaterielle eiendeler			
Varige driftsmidler			
Skip	3	2 627 245 000	2 145 492 000
Driftsløsøre og andre anleggsmidler	3	1 580 000	1 382 000
Sum varige driftsmidler		2 628 825 000	2 146 874 000
Finansielle anleggsmidler			
Investeringer i tilknyttet selskap	4	134 292 000	29 101 000
Sum finansielle anleggsmidler		134 292 000	29 101 000
Sum anleggsmidler		2 763 117 000	2 175 975 000
Omløpsmidler			
Varer			
Fordringer			
Kundefordringer	5, 7, 8	166 974 000	114 872 000
Andre kortsiktige fordringer	5, 7, 8	109 666 000	92 415 000
Sum fordringer		276 640 000	207 287 000
Bankinnskudd, kontanter og lignende			
Betalingsmidler	8, 9	237 661 000	245 921 000
Sum bankinnskudd, kontanter og lignende		237 661 000	245 921 000
Sum omløpsmidler		514 301 000	453 208 000
SUM EIENDELER		3 277 418 000	2 629 183 000

BALANSE - EGENKAPITAL OG GJELD

Egenkapital

Innskutt egenkapital



Konsernets balanse

Beløp i: NOK	Note	2022	2021
Aksjekapital	10	12 270 000	12 150 000
Overkurs	10	663 643 000	634 840 000
Sum innskutt egenkapital		675 913 000	646 990 000
Opptjent egenkapital			
Annen egenkapital	10	54 377 000	40 390 000
Minoritetsinteresser	10	393 602 000	160 023 000
Sum opptjent egenkapital		447 979 000	200 413 000
Sum egenkapital		1 123 892 000	847 403 000
Gjeld			
Langsiktig gjeld			
Utsatt skatt	6	58 000	102 000
Sum avsetninger for forpliktelser		58 000	102 000
Annen langsiktig gjeld			
Obligasjonslån	8	245 936 000	267 405 000
Gjeld til kredittinstitusjoner	8	1 254 694 000	799 417 000
Sum annen langsiktig gjeld		1 500 630 000	1 066 822 000
Sum langsiktig gjeld		1 500 688 000	1 066 924 000
Kortsiktig gjeld			
Kortsiktig del av langsiktig gjeld	8	490 234 000	629 147 000
Leverandørgjeld	5	43 082 000	50 991 000
Betalbar skatt	6	1 125 000	204 000
Skyldige offentlige avgifter		24 590 000	8 878 000
Kortsiktig konserngjeld	11	93 807 000	25 638 000
Sum kortsiktig gjeld		652 838 000	714 858 000
Sum gjeld		2 153 526 000	1 781 782 000
SUM EGENKAPITAL OG GJELD		3 277 418 000	2 629 185 000



Brønnøysundregistrene

ÅRSREGNSKAP FOR REGNSKAPSÅRET 2022 - GENERELL INFORMASJON

Journalnummer: 2023 560816

Enheten

Organisasjonsnummer: 927 271 877
Organisasjonsform: Aksjeselskap
Foretaksnavn: REM OFFSHORE HOLDING AS
Forretningsadresse: Holmefjordvegen 8
6090 FOSNAVÅG

Regnskapsår

Årsregnskapets periode: 01.01.2022 - 31.12.2022

Konsern

Morselskap i konsern: Ja
Konsernregnskap lagt ved: Ja

Regnskapsregler

Regler for små foretak benyttet: Nei
Benyttet ved utarbeidelsen av
årsregnskapet til selskapet: Regnskapslovens alminnelige regler
Benyttet ved utarbeidelsen av
årsregnskapet til konsernet: Regnskapslovens alminnelige regler

Årsregnskapet fastsatt av kompetent organ

Bekreftet av representant for selskapet: Nils Christian Nørvåg
Dato for fastsettelse av årsregnskapet: 21.06.2023

Grunnlag for avgivelse

År 2022: Årsregnskap er elektronisk innlevert.
År 2021: Tall er hentet fra elektronisk innlevert årsregnskap fra 2022.

Det er ikke krav til at årsregnskapet m.v. som sendes til Regnskapsregisteret er undertegnet. Kontrollen på at dette er utført ligger hos revisor/enhetens øverste organ. Sikkerheten ivaretas ved at innsender har rolle/rettighet for innsending av årsregnskapet via Altinn, og ved at det bekreftes at årsregnskapet er fastsatt av kompetent organ.

Brønnøysundregistrene, 11.07.2023



Organisasjonsnr: 927 271 877
REM OFFSHORE HOLDING AS

RESULTATREGNSKAP

Beløp i: NOK	Note	2022	2021
RESULTATREGNSKAP			
Kostnader			
Lønnskostnad	1	595 900	148 100
Annen driftskostnad	1	228 128	101 039
Sum kostnader		824 028	249 139
Driftsresultat		-824 028	-249 139
Finansinntekter og finanskostnader			
Annen renteinntekt		270	
Sum finansinntekter		270	
Rentekostnad til foretak i samme konsern		3 767	
Sum finanskostnader		3 767	
Netto finans		-3 497	
Ordinært resultat før skattekostnad		-827 525	-249 139
Ordinært resultat etter skattekostnad		-827 525	-249 139
Årsresultat		-827 525	-249 139
Årsresultat etter minoritetsinteresser		-827 525	-249 139
Overføringer og disponeringer			
Udekket tap		-827 525	-249 139
Sum overføringer og disponeringer		-827 525	-249 139



Organisasjonsnr: 927 271 877
REM OFFSHORE HOLDING AS

BALANSE

Beløp i: NOK	Note	2022	2021
BALANSE - EIENDELER			
Anleggsmidler			
Immaterielle eiendeler			
Finansielle anleggsmidler			
Investering i datterselskap 2		646 990 000	646 990 000
Sum finansielle anleggsmidler		646 990 000	646 990 000
Sum anleggsmidler		646 990 000	646 990 000
Omløpsmidler			
Varer			
Fordringer			
Andre kortsiktige fordringer	3	18 046 300	21 000
Sum fordringer		18 046 300	21 000
Bankinnskudd, kontanter og lignende			
Bankinnskudd, kontanter o. l.	4	10 949 086	12 961
Sum bankinnskudd, kontanter og lignende		10 949 086	12 961
Sum omløpsmidler		28 995 386	33 961
SUM EIENDELER		675 985 386	647 023 961
BALANSE - EGENKAPITAL OG GJELD			
Egenkapital			
Innskutt egenkapital			
Aksjekapital	5, 6	12 270 600	12 150 300
Overkurs	6	663 642 736	634 590 561
Sum innskutt egenkapital		675 913 336	646 740 861
Sum egenkapital		675 913 336	646 740 861
Sum langsiktig gjeld		0	0
Kortsiktig gjeld			
Leverandørgjeld		72 050	15 000
Annen kortsiktig gjeld	3		268 100
Sum kortsiktig gjeld		72 050	283 100



Sum gjeld	72 050	283 100
SUM EGENKAPITAL OG GJELD	675 985 386	647 023 961



Organisasjonsnr: 927 271 877
REM OFFSHORE HOLDING AS

KONSERNRESULTATREGNSKAP

Beløp i: NOK	Note	2022	2021
RESULTATREGNSKAP			
Inntekter			
Fraktinntekter	1	818 509 000	278 700 000
Andre inntekter	1, 5	22 784 000	9 823 000
Sum inntekter		841 293 000	288 523 000
Kostnader			
Driftskostnader skip		145 643 000	40 004 000
Mannskapskostnader	2, 5	279 591 000	117 714 000
Lønn og personalkostnader	2	28 067 000	11 481 000
Avskrivninger	3	185 402 000	69 663 000
Annen driftskostnad	2, 5	46 811 000	18 790 000
Sum kostnader		685 514 000	257 652 000
Driftsresultat		155 779 000	30 871 000
Finansinntekter og finanskostnader			
Resultatandel etter egenkapitalmetoden	4	-651 000	658 000
Annen renteinntekt	5	2 033 000	2 698 000
Annen finansinntekt	4	7 122 000	53 632 000
Sum finansinntekter		8 504 000	56 988 000
Annen rentekostnad		102 957 000	37 914 000
Annen finanskostnad		39 168 000	10 064 000
Sum finanskostnader		142 125 000	47 978 000
Netto finans		-133 621 000	9 010 000
Ordinært resultat før skattekostnad			
Skattekostnad	6	2 263 000	287 000
Ordinært resultat etter skattekostnad		19 895 000	39 594 000
Årsresultat		19 895 000	39 594 000
Overføringer og disponeringer			
Årsresultat til majoritet		13 257 000	39 951 000
Årsresultat til minoritet		6 638 000	-357 000
Sum overføringer og disponeringer		19 895 000	39 594 000



Organisasjonsnr: 927 271 877
REM OFFSHORE HOLDING AS

KONSERNBALANSE

Beløp i: NOK **Note** **2022** **2021**

BALANSE - EIENDELER

Anleggsmidler Immaterielle eiendeler

Varige driftsmidler

Skip	3	2 627 245 000	2 145 492 000
Driftsløsøre og andre anleggsmidler	3	1 580 000	1 382 000
Sum varige driftsmidler		2 628 825 000	2 146 874 000

Finansielle anleggsmidler

Investeringer i tilknyttet selskap	4	134 292 000	29 101 000
Sum finansielle anleggsmidler		134 292 000	29 101 000

Sum anleggsmidler		2 763 117 000	2 175 975 000
--------------------------	--	----------------------	----------------------

Omløpsmidler

Varer

Fordringer

Kundefordringer	5, 7, 8	166 974 000	114 872 000
Andre kortsiktige fordringer	5, 7, 8	109 666 000	92 415 000
Sum fordringer		276 640 000	207 287 000

Bankinnskudd, kontanter og lignende

Betalingsmidler	8, 9	237 661 000	245 921 000
Sum bankinnskudd, kontanter og lignende		237 661 000	245 921 000

Sum omløpsmidler		514 301 000	453 208 000
-------------------------	--	--------------------	--------------------

SUM EIENDELER		3 277 418 000	2 629 183 000
----------------------	--	----------------------	----------------------

BALANSE - EGENKAPITAL OG GJELD

Egenkapital

Innskutt egenkapital

Aksjekapital	10	12 270 000	12 150 000
Overkurs	10	663 643 000	634 840 000
Sum innskutt egenkapital		675 913 000	646 990 000

Opptjent egenkapital

Annen egenkapital	10	54 377 000	40 390 000
-------------------	----	------------	------------



Minoritetsinteresser	10	393 602 000	160 023 000
Sum opptjent egenkapital		447 979 000	200 413 000
Sum egenkapital		1 123 892 000	847 403 000
Gjeld			
Langsiktig gjeld			
Utsatt skatt	6	58 000	102 000
Sum avsetninger for forpliktelser		58 000	102 000
Annen langsiktig gjeld			
Obligasjonslån	8	245 936 000	267 405 000
Gjeld til kredittinstitusjoner	8	1 254 694 000	799 417 000
Sum annen langsiktig gjeld		1 500 630 000	1 066 822 000
Sum langsiktig gjeld		1 500 688 000	1 066 924 000
Kortsiktig gjeld			
Kortsiktig del av langsiktig gjeld	8	490 234 000	629 147 000
Leverandørgjeld	5	43 082 000	50 991 000
Betalbar skatt	6	1 125 000	204 000
Skyldige offentlige avgifter		24 590 000	8 878 000
Kortsiktig konserngjeld	11	93 807 000	25 638 000
Sum kortsiktig gjeld		652 838 000	714 858 000
Sum gjeld		2 153 526 000	1 781 782 000
SUM EGENKAPITAL OG GJELD		3 277 418 000	2 629 185 000



Organisasjonsnr: 927 271 877
REM OFFSHORE HOLDING AS

NOTEOPPLYSNINGER - SELSKAP - alle poster oppgitt i hele tall

Note

1

Antall årsverk i regnskapsåret
0.00

Sum Beløp

Balanseført verdi 31.12. Varige driftsmidler Immaterielle eiend.

Konsernregnskap

Morselskapet sitt navn

Forretningskontor for morselskapet

Begrunnelse for at datterselskap er utelatt fra konsolideringen

Samlet beløp - tilknyttet selskap Årets Fjorårets

Samlet beløp - foretak i samme konsern Årets Fjorårets

Samlet beløp - foretak i samme konsern Årets Fjorårets

Samlet beløp - felles kontrollert virksomhet Årets Fjorårets

Pantstillelse Beløp

Beholdning av egne aksjer Antall Pålydende Andel av aksjek.



Organisasjonsnr: 927 271 877
REM OFFSHORE HOLDING AS

NOTEOPPLYSNINGER - KONSERN - alle poster oppgitt i hele tall

Note
2

Antall årsverk i regnskapsåret
574.00

<u>Sum</u>	<u>Beløp</u>
<u>Balanseført verdi 31.12.</u>	<u>Varige driftsmidler Immaterielle eiend.</u>

Konsernregnskap

Morselskapet sitt navn

Forretningskontor for morselskapet

Begrunnelse for at datterselskap er utelatt fra konsolideringen

<u>Samlet beløp - tilknyttet selskap</u>	<u>Årets</u>	<u>Fjorårets</u>
--	--------------	------------------

<u>Samlet beløp - foretak i samme konsern</u>	<u>Årets</u>	<u>Fjorårets</u>
---	--------------	------------------

<u>Samlet beløp - foretak i samme konsern</u>	<u>Årets</u>	<u>Fjorårets</u>
---	--------------	------------------

<u>Samlet beløp - felles kontrollert virksomhet</u>	<u>Årets</u>	<u>Fjorårets</u>
---	--------------	------------------

<u>Pantstillelse</u>	<u>Beløp</u>
----------------------	--------------

<u>Beholdning av egne aksjer</u>	<u>Antall</u>	<u>Pålydende</u>	<u>Andel av aksjek.</u>
----------------------------------	---------------	------------------	-------------------------



DocuSign Envelope ID: D522058F-F8EB-4957-8E48-32C4C7D4DEE7



Årsregnskap 2022

Rem Offshore Holding AS

Resultatregnskap
Balanse
Kontantstrømoppstilling
Noter til regnskapet



Org.nr.: 927 271 877



DocuSign Envelope ID: D522058F-F8EB-4957-8E48-32C4C7D4DEE7

Resultatregnskap			
Rem Offshore Holding AS			
Driftsinntekter og driftskostnader	Note	2022	2021
Lønnskostnad	1	595 900	148 100
Annen driftskostnad	1	228 128	101 039
Sum driftskostnader		824 028	249 139
Driftsresultat		-824 028	-249 139
Annen renteinntekt		270	0
Rentekostnad til foretak i samme konsern		3 767	0
Resultat av finansposter		-3 497	0
Resultat før skattekostnad		-827 525	-249 139
Årsresultat		-827 525	-249 139
Overføringer			
Overført til udekket tap		827 525	249 139
Sum overføringer		-827 525	-249 139

Rem Offshore Holding AS

Side 2



DocuSign Envelope ID: D522058F-F8EB-4957-8E48-32C4C7D4DEE7




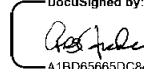
Balanse			
Rem Offshore Holding AS			
Eiendeler	Note	2022	2021
Anleggsmidler			
Finansielle anleggsmidler			
Investeringer i datterselskap	2	646 990 000	646 990 000
Sum finansielle anleggsmidler		646 990 000	646 990 000
Sum anleggsmidler		646 990 000	646 990 000
Omløpsmidler			
Fordringer			
Andre kortsiktige fordringer	3	18 046 300	21 000
Sum fordringer		18 046 300	21 000
Bankinnskudd, kontanter o.l.	4	10 949 086	12 961
Sum omløpsmidler		28 995 386	33 961
Sum eiendeler		675 985 386	647 023 961
Rem Offshore Holding AS			Side 3



DocuSign Envelope ID: D522058F-F8EB-4957-8E48-32C4C7D4DEE7

Balanse			
Rem Offshore Holding AS			
Egenkapital og gjeld	Note	2022	2021
Egenkapital			
Innskutt egenkapital			
Aksjekapital	5, 6	12 270 600	12 150 300
Overkurs	6	663 642 736	634 590 561
Sum innskutt egenkapital		675 913 336	646 740 861
Sum egenkapital		675 913 336	646 740 861
Gjeld			
Kortsiktig gjeld			
Leverandørgjeld		72 050	15 000
Annen kortsiktig gjeld	3	0	268 100
Sum kortsiktig gjeld		72 050	283 100
Sum gjeld		72 050	283 100
Sum egenkapital og gjeld		675 985 386	647 023 961

Fosnavåg, 21.06.2023
Styret i Rem Offshore Holding AS

<p>DocuSigned by:  9F3A9478E0CE483</p> <p>Aage Johan Remøy Styreleder</p>	<p>DocuSigned by:  EEAE60308BE74DD</p> <p>Axel Leonard Norstrøm Roth Styremedlem</p>
<p>DocuSigned by:  B8E8445DDDA4A1</p> <p>Renathe Helene Nesseth Styremedlem</p>	<p>DocuSigned by:  A1BD65865DC8407</p> <p>Lars Oddvar Conradi Andersen Daglig leder</p>

Rem Offshore Holding AS **Side 4**



DocuSign Envelope ID: D522058F-F8EB-4957-8E48-32C4C7D4DEE7

Kontantstrømoppstilling
Rem Offshore Holding AS

Kontantstrømmer fra operasjonelle aktiviteter	2022	2021
Resultat før skattekostnad	-827 525	-249 139
+/- Endring leverandørgjeld	57 050	15 000
+/- Endring i andre tidsavgrensningsposter	-25 300	-21 000
Netto kontantstrøm fra operasjonelle aktiviteter	-795 775	-255 139
Kontantstrømmer fra investeringsaktiviteter		
- Utbetalinger ved kjøp av aksjer	-	-180 030 000
- Utbetalinger på lånefordringer konsern	-18 000 000	-
Netto kontantstrøm fra investeringsaktiviteter	-18 000 000	-180 030 000
Kontantstrømmer fra finansieringsaktiviteter		
+ Innskutt aksjekapital ved stiftelse	-	30 000
+ Innbetalinger gjeld konsernselskap	-	268 100
- Utbetalinger gjeld konsernselskap	-268 100	-
+ Innbetaling av egenkapital	30 000 000	180 000 000
Netto kontantstrøm fra finansieringsaktiviteter	29 731 900	180 298 100
Netto endring i kontanter og kontantekvivalenter	10 936 125	12 961
+ Beholdning av kontanter og kontantekvivalenter 1.1.	12 961	-
Bankinnskudd 31.12	10 949 086	12 961



DocuSign Envelope ID: D522058F-F8EB-4957-8E48-32C4C7D4DEE7

Noter til årsregnskapet 2022

Rem Offshore Holding AS

Regnskapsprinsipper

Årsregnskapet er satt opp i samsvar med regnskapsloven og god regnskapsskikk.

Inntekter/kostnader

Selskapet er et holdingselskap og har i hovedsak finansinntekter som periodiseres i tråd med opptjening. Inntekter ved salg av tjenester vurderes til virkelig verdi av vederlaget, netto etter fradrag for merverdiavgift. Tjenester inntektsføres i takt med utførelsen.

Selskapets finanskostnader inkluderer oppkjøpskostnader.

Datterselskap

Datterselskap er vurdert til kostpris i selskapsregnskapet. Kostprisen økes når midler tilføres ved kapitalutvidelse, eller når det gis konsernbidrag til datterselskap. Mottatte utdelinger resultatføres i utgangspunktet som inntekt. Utdelinger som overstiger andel av opplyst egenkapital etter kjøpet føres som reduksjon av anskaffelseskost. Utbytte/konsernbidrag fra datterselskap regnskapsføres det samme året som datterselskapet avsetter beløpet.

Klassifisering og vurdering av balanseposter

Omløpsmidler og kortsiktig gjeld omfatter poster som forfaller til betaling innen ett år etter balansedagen, samt poster som knytter seg til varekretsløpet. Øvrige poster er klassifisert som anleggsmiddel/langsiktig gjeld. Første års avdrag på langsiktig gjeld klassifiseres likevel som langsiktig gjeld.

Omløpsmidler vurderes til laveste av anskaffelseskost og virkelig verdi. Kortsiktig gjeld balanseføres til nominelt beløp på etableringstidspunktet.

Anleggsmidler vurderes til anskaffelseskost, men nedskrives til virkelig verdi dersom verdifallet ikke forventes å være forbigående. Langsiktig gjeld balanseføres til nominelt beløp på etableringstidspunktet.

Fordringer

Kundefordringer og andre fordringer er oppført i balansen til pålydende etter fradrag for avsetning til forventet tap. Avsetning til tap gjøres på grunnlag av individuelle vurderinger av de enkelte fordringene.

Skatt

Skattekostnaden i resultatregnskapet omfatter både periodens betalbare skatt og endring i utsatt skatt. Utsatt skatt beregnes med aktuell skattesats på grunnlag av de midlertidige forskjeller som eksisterer mellom regnskapsmessige og skattemessige verdier, samt eventuelt ligningsmessig underskudd til fremføring ved utgangen av regnskapsåret. Skatteøkende og skattereduserende midlertidige forskjeller som reverserer eller kan reversere i samme periode er utlignet. Oppføring av utsatt skattefordel på netto skattereduserende forskjeller som ikke er utlignet og underskudd til fremføring, begrunnes med antatt fremtidig inntjening. Utsatt skatt og skattefordel som kan balanseføres oppføres netto i balansen.

Skattereduksjon ved avgitt og mottatt konsernbidrag føres direkte mot egenkapitalen (mot betalbar skatt hvis konsernbidraget har virkning på betalbar skatt og mot utsatt skatt hvis konsernbidraget har virkning på utsatt skatt).

Kontantstrømoppstilling og kontantekvivalenter

Selskapet benytter den indirekte modellen ved presentasjon av kontantstrømoppstillingen. Kontanter og kontantekvivalenter omfatter kontanter og bankinnskudd.



DocuSign Envelope ID: D522058F-F8EB-4957-8E48-32C4C7D4DEE7

Noter til årsregnskapet 2022
Rem Offshore Holding AS

Note 1 Ansatte og godtgjørelser m.v.

Selskapet har ingen ansatte, daglig leder er ansatt i datterselskapet Rem Maritime AS.
Selskapet plikter derfor ikke å ha tjenestepensjonsordning etter lov om obligatorisk tjenestepensjon.

Ytelser til ledende personer:

Det er utbetalt styrehonorar i Rem Offshore Holding AS på totalt NOK 550 000 i 2022 mot NOK 137 500 i 2021 (ekskl. aga).
Ingen lønn eller andre ytelser fra selskapet i 2022. Det er heller ikke gitt lån eller annen sikkerhetsstillelse overfor daglig leder/styreleder.

Revisor	2022	2021
Lovpålagt revisjon	80 000	-
Teknisk bistand regnskap, noter og ligningspapirer	80 000	-
Andre attestasjonstjenester	22 000	84 000
Sum ekskl. mva	182 000	84 000

Note 2 Investering i datterselskap

Aksjene regnskapsføres etter kostmetoden.

Datterselskap	Forr.kontor	Eierandel	Resultat siste år (100%)	Egenkapital siste år (100%)	Balanseført verdi
Rem Offshore AS	Fosnavåg	100 %	10 313 621	480 729 451	496 960 000
Rem Wind AS	Fosnavåg	60 %	8 532 405	259 284 961	150 030 000
Sum					646 990 000

Note 3 Mellomværende og transaksjoner med nærstående

Fordring	2022	2021
Kortsiktig fordring på Rem Wind AS	18 000 000	18 000 000

Gjeld	2022	2021
Kortsiktig gjeld til Rem Offshore AS	-	238 100
Kortsiktig gjeld til Rem Wind AS	-	30 000

Note 4 Bundne midler

Det er ikke bundne midler i selskapet ved utgangen av 2022.



DocuSign Envelope ID: D522058F-F8EB-4957-8E48-32C4C7D4DEE7

Noter til årsregnskapet 2022 Rem Offshore Holding AS

Note 5 Antall aksjer, aksjeeiere m.v.

Aksjekapitalen består av:

	Antall	Pålydende	Bokført
Aksjer	1 203 000	10,2	12 270 600
Sum	1 203 000		12 270 600

Alle aksjer gir lik stemmerett i selskapet.

Oversikt over de største aksjonærene pr 31.12.:

	Aksjer	Eierandel	Stemmeandel
Barentz AS	401 000	33 %	33 %
Kaldbakur Ehf.	401 000	33 %	33 %
Canomaro Oilservice AS	401 000	33 %	33 %
Sum	1 203 000	100 %	100 %

Note 6 Egenkapital

	Aksjekapital	Overkurs	Udekket tap	Sum
Egenkapital pr. 1.1.	12 150 300	634 590 561	-	646 740 861
Kapitalforhøyelse ved gjeldskonvertering	120 300	29 879 700	-	30 000 000
Årets resultat	-	-	-827 525	-827 525
Dekning av udekket tap	-	-827 525	827 525	-
Egenkapital pr. 31.12.	12 270 600	663 642 736	-	675 913 336

Note 7 Skatt

	2022	2021
Ordinært resultat før skattekostnad	-827 525	-249 139
Permanente forskjeller	-	-
Årets skattegrunnlag	-827 525	-249 139

Skattekostnaden består av følgende:

Endring utsatt skatt	-	-
Sum skattekostnad	-	-

	2021	2021
Midlertidige forskjeller	2021	2021
Underskudd til fremføring	-1 076 664	-249 139
Grunnlag for utsatt skatt	-1 076 664	-249 139

22% utsatt skatt	-236 866	-54 811
Herav ikke balanseført utsatt skattefordel	236 866	54 811
Utsatt skattefordel i balansen	-	0

Utsatt skattefordel knyttet til underskudd til fremføring er ikke balanseført da tilstrekkelig fremtidig skattepliktig inntjening for benyttelse av fordelene ikke er sannsynliggjort.



Til generalforsamlingen i Rem Offshore Holding AS

Uavhengig revisors beretning

Konklusjon

Vi har revidert årsregnskapet for Rem Offshore Holding AS, som består av:

- selskapsregnskapet, som består av balanse per 31. desember 2022, resultatregnskap og kontantstrømpoppstilling for regnskapsåret avsluttet per denne datoen og noter til årsregnskapet, herunder et sammendrag av viktige regnskapsprinsipper, og
- konsernregnskapet, som består av balanse per 31. desember 2022, resultatregnskap og kontantstrømpoppstilling for regnskapsåret avsluttet per denne datoen og noter til årsregnskapet, herunder et sammendrag av viktige regnskapsprinsipper.

Etter vår mening

- oppfyller årsregnskapet gjeldende lovkrav,
- gir selskapsregnskapet et rettviseende bilde av selskapets finansielle stilling per 31. desember 2022 og av dets resultater og kontantstrømmer for regnskapsåret avsluttet per denne datoen i samsvar med regnskapslovens regler og god regnskapsskikk i Norge, og
- gir konsernregnskapet et rettviseende bilde av konsernets finansielle stilling per 31. desember 2022 og av dets resultater og kontantstrømmer for regnskapsåret avsluttet per denne datoen i samsvar med regnskapslovens regler og god regnskapsskikk i Norge.

Grunnlag for konklusjonen

Vi har gjennomført revisjonen i samsvar med International Standards on Auditing (ISA-ene). Våre oppgaver og plikter i henhold til disse standardene er beskrevet nedenfor under *Revisors oppgaver og plikter ved revisjonen av årsregnskapet*. Vi er uavhengige av selskapet og konsernet i samsvar med kravene i relevante lover og forskrifter i Norge og International Code of Ethics for Professional Accountants (inkludert internasjonale uavhengighetsstandarder) utstedt av International Ethics Standards Board for Accountants (IESBA-reglene), og vi har overholdt våre øvrige etiske forpliktelser i samsvar med disse kravene. Innhentet revisjonsbevis er etter vår vurdering tilstrekkelig og hensiktsmessig som grunnlag for vår konklusjon.

Øvrig informasjon

Styret og daglig leder (ledelsen) er ansvarlige for informasjonen i årsberetningen. Øvrig informasjon omfatter informasjon i årsrapporten bortsett fra årsregnskapet og den tilhørende revisjonsberetningen. Vår konklusjon om årsregnskapet ovenfor dekker ikke informasjonen i årsberetningen.

I forbindelse med revisjonen av årsregnskapet er det vår oppgave å lese årsberetningen. Formålet er å vurdere hvorvidt det foreligger vesentlig inkonsistens mellom årsberetningen og årsregnskapet og den kunnskap vi har opparbeidet oss under revisjonen av årsregnskapet, eller hvorvidt informasjon i årsberetningen ellers fremstår som vesentlig feil. Vi har plikt til å rapportere dersom årsberetningen fremstår som vesentlig feil. Vi har ingenting å rapportere i så henseende.

Basert på kunnskapen vi har opparbeidet oss i revisjonen, mener vi at årsberetningen

- er konsistent med årsregnskapet og

PricewaterhouseCoopers AS, Sandviksbodene 2A, Postboks 3984 - Sandviken, NO-5835 Bergen

T: 02316, org. no.: 987 009 713 MVA, www.pwc.no

Statsautoriserte revisorer, medlemmer av Den norske Revisorforening og autorisert regnskapsførerselskap



- inneholder de opplysninger som skal gis i henhold til gjeldende lovkrav.

Ledelsens ansvar for årsregnskapet

Ledelsen er ansvarlig for å utarbeide årsregnskapet og for at det gir et rettviseende bilde i samsvar med regnskapslovens regler og god regnskapsskikk i Norge. Ledelsen er også ansvarlig for slik intern kontroll som den finner nødvendig for å kunne utarbeide et årsregnskap som ikke inneholder vesentlig feilinformasjon, verken som følge av misligheter eller utilsiktede feil.

Ved utarbeidelsen av årsregnskapet er ledelsen ansvarlig for å ta standpunkt til selskapets og konsernets evne til fortsatt drift, og opplyse om forhold av betydning for fortsatt drift. Forutsetningen om fortsatt drift skal legges til grunn for årsregnskapet så lenge det ikke er sannsynlig at virksomheten vil bli avvirket.

Revisors oppgaver og plikter ved revisjonen av årsregnskapet

Vårt mål er å oppnå betryggende sikkerhet for at årsregnskapet som helhet ikke inneholder vesentlig feilinformasjon, verken som følge av misligheter eller utilsiktede feil, og å avgi en revisjonsberetning som inneholder vår konklusjon. Betryggende sikkerhet er en høy grad av sikkerhet, men ingen garanti for at en revisjon utført i samsvar med ISA-ene, alltid vil avdekke vesentlig feilinformasjon. Feilinformasjon kan oppstå som følge av misligheter eller utilsiktede feil. Feilinformasjon er å anse som vesentlig dersom den enkeltvis eller samlet med rimelighet kan forventes å påvirke de økonomiske beslutningene som brukerne foretar på grunnlag av årsregnskapet.

For videre beskrivelse av revisors oppgaver og plikter vises det til:
<https://revisorforeningen.no/revisjonsberetninger>

Bergen, 21. juni 2023
PricewaterhouseCoopers AS

Sturle Døsen
Statsautorisert revisor



DocuSign Envelope ID: D522058F-F8EB-4957-8E48-32C4C7D4DEE7

ÅRSBERETNING 2022 REM OFFSHORE HOLDING AS

Virksomhetens art og lokalisering

Rem Offshore Holding AS eier 100 % av aksjene i Rem Offshore AS og 60 % av aksjene i Rem Wind AS. Virksomhetsområdet til Rem Offshore er å investere i OSV skip og selskaper. Selskapet er lokalisert i Holmefjordvegen 8, 6090 Fosnavåg.

Fortsatt drift og hendelser etter balansedagen

Konsernet sin beskjeftigelsesstrategi er primært lengre kontrakter. Dette gir et mer forutsigbart inntjeningsbilde, og samtidig en stabilitet i driften som legger grunnlag for kontinuitet på mannskapssiden, og preventivt vedlikehold av skip og utstyr. Selskapet har hatt høy utnyttelse gjennom hele 2022 og basert på dagens kontrakter vil man ha høy utnyttelse også for 2023. Ved utgangen av 2022 var Rem Offshore Holding konsern eier av og driftet 13 PSV-skip, to subseaskip og to seismikkskip. I tillegg var konsernet drifter av og deleier i et vindmølleskip via et tilknyttet selskap. Det tilknyttede selskapet hadde ved utgangen av året også to vindmølleskip under bygging hos Vard der det ene ble levert i mai 2023 og det andre med planlagt levering i 2024.

Konsernselskapet Rem Nor AS som er eier av to PSV skip er avhengig av å få på plass en ny langsiktig finansieringsløsning i løpet av 2023. Rem Offshore Holding AS og Rem Offshore AS har ikke avgitt noen garantier på vegne av Rem Nor AS.

Årsregnskapet for Rem Offshore Holding for 2022 er avlagt under forutsetning om fortsatt drift.

Helse, miljø og sikkerhet

Konsernet har et klart mål om å operere sine skip uten personskader og skader på ytre miljø. Disse målene er definert i virksomhetens styringssystem (ISO 9001/14001). Det pågår et kontinuerlig arbeid med å styrke fokus på helse, miljø og sikkerhet både til sjøs og på land. Det arbeides også kontinuerlig for å nå definerte mål og for å møte kundenes forventninger til leveransen.

Ytre miljø

Konsernet driver sin virksomhet innenfor de krav og retningslinjer som gjelder til enhver tid for å hindre skader på det ytre miljø. Det finnes rutiner og utstyr for å begrense virkningen av eventuelle uønskede utslipp. Det har ikke vært hendelser som har medført utslipp på sjøen gjennom året.

Arbeidsmiljø og ansatte

Selskapet har ingen ansatte. I konsernet var det ved årsskiftet 574 (437) ansatte hvorav 539 (408) seilende og 35 (29) kontoransatte i Fosnavåg og i Varna. Gjennomsnittlig sykefravær var 6,9 % (3,6 %) for de seilende og 4,8 % (5,1%) for de kontoransatte.

Redegjørelse for aktsomhetsvurderinger etter åpenhetsloven

Selskapet har etablert rutiner for hvordan vi forankrer arbeidet med menneskerettigheter. Rutinen omfatter konsernets arbeid for oppfyllelse av kravene som stilles i åpenhetsloven. Risikoen for brudd på grunnleggende menneskerettigheter og anstendige arbeidsforhold blir vurdert ut ifra bransje, aktuelle råvarer og land. Redegjørelsen vil bli offentliggjort på selskapets nettside <http://www.remoffshore.no/apenhetsloven> innen 30. juni 2023.



DocuSign Envelope ID: D522058F-F8EB-4957-8E48-32C4C7D4DEE7

Likestilling

Konsernet har en lav andel kvinnelige ansatte, dette på nivå med næringen generelt. Hovedforklaringen er at tilgangen på kvinnelige seilende både i Norge og internasjonalt er svært begrenset. Målsettingen er å være en arbeidsplass der det råder full likestilling mellom kvinner og menn. Dette innebærer blant annet at det ikke skal forekomme forskjellsbehandling grunnet kjønn i saker som for eksempel lønn, avansement og rekruttering.

Styreansvarsforsikring

Rem Offshore Holding AS har tegnet forsikring for styrets medlemmer (directors) og ledende ansatte (officers) for det personlige erstatningsansvar for formuesskade som de kan pådra seg i forbindelse med utøvelsene av sine verv i selskapet (styre- og ledelsesansvar). Forsikringen er tegnet på markedsmessige vilkår i et internasjonalt forsikringselskap med solid rating.

Forskning og utvikling

Selskapet har ingen forsknings- og utviklingsprosjekter.

Redegjørelse for årsregnskapet

Regnskapet er utarbeidet og avlagt i tråd med norsk lov og god regnskapsskikk (NGAAP).

Morselskap

Selskapet hadde driftsinntekter på 0 (0). Driftskostnadene beløp seg til TNOK 824 (TNOK 249). Resultat etter skatt ble TNOK -828 (TNOK -249) som dekkes fra egenkapital.

Netto kontantstrøm fra operasjonelle aktiviteter utgjør TNOK -796 (TNOK -255) som består av driftskostnader samt endring i gjeld og tidsavgreningsposter. Kontantstrøm fra investeringsaktiviteter vedrører utbetaling på lånefordringer. Kontantstrøm fra finansieringsaktiviteter vedrører i all hovedsak kapitalforhøyelse ved gjeldskonvertering på MNOK 30.

Selskapets balanse består i all hovedsak av investeringer i datterselskaper. Egenkapitalen på 31.12 er MNOK 676 (MNOK 647) og utgjør tilnærmet 100% (100%) av totalkapitalen.

Konsernet

Omsetningen i konsernet i løpet av året var MNOK 841,3 (MNOK 288,5). EBITDA ble MNOK 341,2 (MNOK 100,5) og resultat før skatt MNOK 22,2 (MNOK 39,9). Konsernets resultat av finansposter ble MNOK -133,6 (MNOK 9).

Konsernets skip er bokført til MNOK 2 627 (MNOK 2 145). Omløpsmidlene i konsernet var MNOK 514,3 (MNOK 453), hvorav bankinnskudd utgjør MNOK 237,7 (MNOK 246). Bokført egenkapital ved utgangen av året var MNOK 1 124 (MNOK 847,4), tilsvarende en egenkapitalandel på 34,3% (32,2%). Bokført verdi av rentebærende gjeld utgjør MNOK 1 990 (MNOK 1 696).

Kontantstrømmen fra operasjonelle aktiviteter var MNOK 211,6 (MNOK 50,9). Kontantstrøm fra investeringsaktiviteter utgjør MNOK -766,8 (MNOK -207) og fra finansieringsaktiviteter MNOK 546,9 (MNOK 224).



DocuSign Envelope ID: D522058F-F8EB-4957-8E48-32C4C7D4DEE7

Finansiell risiko

Renterisiko

Av konsernets pantelån løper to til fast rente og resten til flytende rente. Konsernet er således eksponert mot fremtidige rentebevegelser.

Valutarisiko

Konsernets skip har inntjening i GBP, EUR og USD. Ett av pantelånene er delvis i GBP, to i USD og de øvrige er i NOK. Mye av løpende driftskostnader er i NOK og EUR. For økonomisk sikring har også noen av konsernselskapene inngått sikringskontrakter i USD, GBP og EUR. Se også nærmere informasjon i note 7, 8 og 11 til konsernregnskapet.


Kredittrisiko

Konsernet har i utgangspunktet en begrenset kredittrisiko da kontrakter er gjort mot etablerte aktører med god underliggende soliditet og betalingssevne.

Likviditetsrisiko


Konsernet er avhengig av at dagens inntjening og driftskostnadsnivå opprettholdes dersom låneforpliktelsene skal betjenes løpende. Fra 2023 og utover har flere av de skipseiende selskapene behov for refinansiering. Se også note 8 til konsernregnskapet for mer informasjon om rentebærende gjeld i det enkelte skipseiende konsernselskap, herunder løpetid.


Fosnavåg, 21.06.2023

DocuSigned by:

91-3A9478E0CE483...
Åge Remøy
Styreleder

DocuSigned by:

FFAF693085B74D0...
Axel Leonard Norstrøm Roth
Styremedlem

DocuSigned by:

B8F8445DDDDA4A1...
Renathe Nesseth
Styremedlem

DocuSigned by:

A1BD65665DC8407...
Lars Conradi Andersen
Daglig leder



DocuSign Envelope ID: D522058F-F8EB-4957-8E48-32C4C7D4DEE7

Resultatregnskap Rem Offshore Holding konsern

<i>(NOK 1.000)</i>	Note	2022	01.07.2021 - 31.12.2021
Fraktinntekter	1	818 509	278 700
Andre inntekter	1, 5	22 784	9 823
Sum driftsinntekt		841 293	288 523
Mannskapskostnader	2, 5	279 591	117 714
Lønn og personalkostnader	2	28 067	11 481
Driftskostnader skip		145 643	40 004
Avskrivning	3	185 402	69 663
Annen driftskostnad	2, 5	46 811	18 790
Sum driftskostnader		685 514	257 652
Driftsresultat		155 779	30 871
Resultatandel etter egenkapitalmetoden	4	-651	658
Annen renteinntekt	5	2 033	2 698
Annen finansinntekt	4	7 122	53 632
Annen rentekostnad		102 957	37 914
Annen finanskostnad		39 168	10 064
Resultat av finansposter		-133 621	9 010
Resultat før skattekostnad		22 158	39 881
Skattekostnad	6	2 263	287
Årsresultat		19 895	39 594
Årsresultat til majoritet		13 257	39 951
Årsresultat til minoritet		6 638	-357
Overført annen egenkapital		19 895	-39 594



DocuSign Envelope ID: D522058F-F8EB-4957-8E48-32C4C7D4DEE7

Balanse per 31.12.2022 Rem Offshore Holding konsern

<i>(NOK 1.000)</i>	Note	2022	2021
Eiendeler			
Anleggsmidler			
Skip	3	2 627 245	2 145 492
Driftsløsøre og andre anleggsmidler	3	1 580	1 382
Sum varige driftsmidler		2 628 825	2 146 874
Investering i tilknyttet selskap	4	134 292	29 101
Sum finansielle anleggsmidler		134 292	29 101
Sum anleggsmidler		2 763 117	2 175 975
Omløpsmidler			
Kundefordringer	5, 7, 8	166 974	114 872
Andre kortsiktige fordringer	5, 7, 8	109 666	92 415
Sum fordringer		276 640	207 287
Betalingsmidler	8, 9	237 661	245 921
Sum omløpsmidler		514 301	453 208
Sum eiendeler		3 277 418	2 629 183




DocuSign Envelope ID: D522058F-F8EB-4957-8E48-32C4C7D4DEE7


Balanse per 31.12.2022 Rem Offshore Holding konsern


(NOK 1.000)	Note	2022	2021
Egenkapital og gjeld			
Egenkapital			
Aksjekapital	10	12 270	12 150
Overkurs	10	663 643	634 840
Sum innskutt egenkapital		675 913	646 990
Annen egenkapital	10	54 377	40 390
Minoritetsinteresser	10	393 602	160 023
Sum opptjent egenkapital		447 979	200 413
Sum egenkapital		1 123 892	847 403
Gjeld			
Utsatt skatt	6	58	102
Gjeld til kredittinstitusjoner	8	1 254 694	799 417
Obligasjonslån	8	245 936	267 405
Sum annen langsiktig gjeld		1 500 630	1 066 822
Kortsiktig del av langsiktig gjeld	8	490 234	629 147
Leverandørgjeld	5	43 082	50 991
Betalbar skatt	6	1 125	204
Skyldige offentlige avgifter		24 590	8 878
Annen kortsiktig gjeld	11	93 807	25 638
Sum kortsiktig gjeld		652 838	714 857
Sum gjeld		2 153 526	1 781 782
Sum egenkapital og gjeld		3 277 418	2 629 183


21.06.2023

Styret i Rem Offshore Holding AS

DocuSigned by:

9F3A9478E0CE483...
Aage Johan Remøy
Styreleder

DocuSigned by:

FFAE693088B74D0...
Axel Leonard Norstrøm Roth
Styremedlem

DocuSigned by:

B8E8445DDDDA4A1...
Renathe Helene Nesseth
Styremedlem

DocuSigned by:

41B0558FDDC8407...
Lars Oddvar Conradt Andersen
Daglig leder



DocuSign Envelope ID: D522058F-F8EB-4957-8E48-32C4C7D4DEE7

Kontantstrømoppstilling Rem Offshore Holding konsern

<i>(NOK 1.000)</i>	Note	2022	01.07.2021 - 31.12.2021
Kontantstrøm fra operasjonelle aktiviteter			
Resultat før skattekostnad		22 158	39 881
Avskrivninger	3	185 402	69 663
Resultatandel etter egenkapitalmetoden	5	651	-658
Gevinst ved salg av aksjer	5	-7 233	-48 778
Endring i kundefordringer		-52 103	3 678
Endring i leverandørgjeld		-7 909	6 256
Endring i andre tidsavgrensingsposter		46 866	-19 127
Effekt av urealiserte valutakursendringer på gjeld		23 773	-
Netto kontantstrøm fra operasjonelle aktiviteter		211 606	50 914
Kontantstrøm fra investeringsaktiviteter			
Netto innbetaling ved salg av aksjer	4	146 723	4 182
Utbetaling på lånefordringer til tilknyttede selskap	5	-35 041	-
Utbetalinger ved etablering/kjøp aksjer i tilknyttet selskap		-	-28 443
Utbetalinger ved kjøp av aksjer i datterselskap	12	-5 000	-
Utbetalinger ved kjøp av varige driftsmidler inkl. periodisk vedlikehold	2	-873 487	-182 970
Netto kontantstrøm fra investeringsaktiviteter		-766 805	-207 230
Kontantstrøm fra finansieringsaktiviteter			
Opptak av gjeld til kredittinstitusjoner		414 019	-
Nedbetaling av gjeld til kredittinstitusjoner		-116 481	-44 457
Nedbetaling av gjeld obligasjonslån		-21 600	-10 800
Opptak av gjeld til minoriteter		12 000	-
Innbetaling av kapital fra minoritet	10	229 001	100 000
Innbetaling av kapital i morselskapet	10	30 000	180 030
Netto kontantstrøm fra finansieringsaktiviteter		546 939	224 773
Netto endring i betalingsmidler		-8 260	68 456
Tilgang betalingsmidler ved konsernetablering		-	177 465
Betalingsmidler i starten av perioden		245 921	-
Betalingsmidler i slutten av perioden		237 661	245 921



DocuSign Envelope ID: D522058F-F8EB-4957-8E48-32C4C7D4DEE7

Regnskapsprinsipper

Årsregnskapet er satt opp i samsvar med regnskapsloven og god regnskapsskikk.

Alle tall er oppgitt i hele tusen NOK dersom ikke annet fremkommer.

Konsernet Rem Offshore Holding ble etablert med regnskapsmessig virkning fra 01.07.2021 der konsernet Rem Offshore AS ble benyttet som tingsinnskudd i Rem Offshore Holding AS. Resultatregnskap for 2021 dekker perioden 01.07.2021 - 31.12.2021.

Bruk av estimater

Utarbeidelse av regnskaper i samsvar med regnskapsloven krever bruk av estimater. Videre krever anvendelse av selskapets regnskapsprinsipper at ledelsen må utøve skjønn. Områder som i stor grad inneholder slike skjønnsmessige vurderinger, høy grad av kompleksitet, eller områder hvor forutsetninger og estimater er vesentlige for årsregnskapet, er beskrevet i notene.

Konsolideringsprinsipper

Datterselskap

Datterselskaper er alle enheter der konsernet har bestemmende innflytelse på enhetens finansielle og operasjonelle strategi, normalt gjennom eie av mer enn 50% av stemmeberettiget kapital og utgjør en virksomhet. Datterselskaper blir konsolidert fra det tidspunkt kontroll er overført til konsernet. Konsolideringen opphører fra den datoen konsernet ikke lenger har kontroll.

Kjøpte datterselskaper regnskapsføres i konsernregnskapet basert på morselskapets anskaffelseskost. Anskaffelseskost tilordnes identifiserbare eiendeler og gjeld i datterselskapet som oppføres til virkelig verdi på oppkjøpstidspunktet inklusive eventuelle minoritetsinteresser. Anskaffelseskost som overstiger virkelig verdi av identifiserbare netto eiendeler i datterselskapet balanseføres som goodwill. Dersom indentifiserbare eiendeler og gjeld overstiger anskaffelseskost, benevnes dette negativ goodwill. Negativ goodwill klassifiseres som goodwill (negativ) og resultatføres systematisk, begrenset oppad til 5 år.

Ved utarbeidelse av konsernregnskapet er NRS Virksomhetskjøp og konsernregnskap lagt til grunn.

Konserninterne transaksjoner, mellomværende og urealiserte gevinster er eliminert. Tilsvarende elimineres urealisert tap, men vurderes som en indikator på verdifall som i forhold til nedskrivning av den overførte eiendelen. Konsernregnskapet er utarbeidet etter ensartede prinsipper.

Transaksjoner med minoritetsinteresser

Konsernets policy ovenfor minoritetsinteresser er den samme som ovenfor andre aksjonærer i konsernet. Ved kjøp fra minoritet blir differansen mellom pris og balanseført verdi på de ervervede aksjene trukket fra i egenkapitalen. Gevinst eller tap på salg til minoritet regnskapsføres også mot egenkapitalen.

Omrøgning av utenlandsk valuta

Funksjonell valuta og presentasjonsvaluta

Regnskapet er presentert i NOK som er både den funksjonelle valutaen og presentasjonsvalutaen for morselskapet og datterselskapene.

Transaksjoner og balanseposter

Transaksjoner i valuta regnes om til den funksjonelle valutaen ved bruk av transaksjonskursen. Valutagevinster og -tap som oppstår ved betaling av slike transaksjoner, og ved omregning av pengeposter (eiendeler og gjeld) i valuta ved årets slutt til kursen på balansedagen, resultatføres.

Varige driftsmidler

Varige driftsmidler oppføres i balansen til anskaffelseskost fratrukket akkumulerte av- og nedskrivninger. Anskaffelseskost for varige driftsmidler er kjøpsprisen, inkludert avgifter/skatter og kostnader direkte knyttet til å sette anleggsmiddelet i stand for bruk.

Utgifter påløpt etter at driftsmidlet er tatt i bruk, slik som løpende daglig vedlikehold, resultatføres den perioden utgiften pådras, mens øvrige utgifter som forventes å gi fremtidige økonomiske fordeler blir balanseført.

Konsernet har et løpende program for vedlikehold og klassing av maskineri, utstyr og skrog. Utgiften balanseføres når den påløper og avskrives over perioden frem til neste periodiske vedlikehold/døkking. Normalt hvert 5 år. Ved levering av nybygg balanseføres en andel av kostpris som periodisk vedlikehold. Ved salg av skip kostnadsføres skipets balanseførte vedlikeholdskostnader direkte mot salgsgevinst/-tap.

Alle skip avskrives lineært over forventet økonomisk levetid som er vurdert til 30 år beregnet fra skipenes leveringsår. Restverdi er vurdert til null per 31.12. Økonomisk levetid samt restverdi vurderes på hver balansedag og endres hvis nødvendig.

Når balanseført verdi på et driftsmiddel er høyere enn estimert gjenninnbart beløp, skrives verdien ned til gjenninnbart beløp. Gjenninnbart beløp er det høyeste av virkelig verdi med fradrag av salgskostnader og bruksverdi. Ved hver rapporteringsdato vurderes mulighetene for reversering av eventuell tidligere nedskrivning (unntatt goodwill).

Gevinst og tap ved avgang inkluderer i driftsresultat.

Betalte verftsterminer for nybygg av skip blir bokført som finansielt anleggsmiddel og inngår i balansen som skip. Byggetilsyn og andre investeringer som ikke inngår i kontraktspri med verft aktiveres. Ved ferdigstilling og overtakelse av skip påbegynnes avskrivninger.



DocuSign Envelope ID: D522058F-F8EB-4957-8E48-32C4C7D4DEE7

Regnskapsprinsipper

Klassifisering av balanseposter

Eiendeler bestemt til varig eie eller bruk klassifiseres som anleggsmidler. Eiendeler som er tilknyttet varekretslopet klassifiseres som omløpsmidler. Fordringer for øvrig klassifiseres som omløpsmidler hvis de skal tilbakebetales innen ett år. For gjeld legges analoge kriterier til grunn. Første års avdrag på langsiktig gjeld klassifiseres som kortsiktig gjeld. Refinansieringer og tilhørende avdragsprofiler som er avtalt før avleggelse av regnskapet er hensyntatt ved klassifisering av første års avdrag.

Kundefordringer

Kundefordringer er bokført til forventet realiserbart beløp, hvilket er pålydende med fradrag for nedskrivning av usikre fordringer. Avsetning til tap regnskapsføres når det foreligger objektive indikatorer for at konsernet ikke vil motta oppgjør i samsvar med opprinnelige betingelser. Avsetningen utgjør forskjellen mellom pålydende og forventet innbetaling fra kunde.

Rentebærende lån

Ved opptak av lån innregnes disse til virkelig verdi på opptakstidspunktet med fradrag for omkostninger ved låneopptak. I senere perioder blir rentebærende gjeld vurdert til amortisert kost ved bruk av effektiv rentes metode. Forskjellen mellom det utbetalte lånet (fratrukket transaksjonskostnader) og innløsningsverdien resultatføres over lånets løpetid. Lån klassifiseres som kortsiktig gjeld med mindre det foreligger en ubetinget rett til å utsette betaling av gjelden i mer enn 12 måneder fra balansedato. Første års avdrag klassifiseres som kortsiktig gjeld.

Inntektsføringsprinsipper

Leieinntekten fra utleie av skip resultatføres lineært over leieperioden. Leieperioden starter fra det tidspunkt skipet stilles til disposisjon for leietaker og opphører ved avtalt tilbakelevering. Utleie av mannskap og vederlag for dekning av øvrige driftsutgifter inntektsføres lineært over avtaleperioden. Salgsinntekter presenteres netto etter fradrag for merverdiavgift, returer, rabatter og andre avslag.

Betalingsmidler

Betalingsmidler består av kontanter og bankinnskudd.

Pensjonsforpliktelser

Konsernet har innskuddsordning for sine landansatte. Innskuddene resultatføres som lønnskostnad i takt med at de påløper. Forskuddsbetalte innskudd bokføres som en eiendel i den grad innskuddet kan refunderes eller redusere fremtidige innbetalinger. Konsernet har en ytelsesbasert pensjonsordning for sine norske sjøansatte.

Kontantstrømpoppstilling og kontantekvivalenter

Selskapet benytter den indirekte modellen ved presentasjon av kontantstrømpoppstillingen. Kontanter og kontantekvivalenter omfatter kontanter og bankinnskudd.

Avsetninger

En avsetning regnskapsføres når konsernet har en forpliktelse (rettslig eller selvpålagt) som en følge av en tidligere hendelse, det er sannsynlig (mer sannsynlig enn ikke) at det vil skje et økonomisk oppgjør som følge av denne forpliktelsen og beløpets størrelse kan måles pålitelig.

Hvis effekten er betydelig, beregnes avsetningen ved å neddiskontere forventede fremtidige kontantstrømmer med en diskonteringsrente før skatt som reflekterer markedets prissetting av tidsverdien av penger og, hvis relevant, risikoer spesifikt knyttet til forpliktelsen. Det foretas ikke avsetninger for fremtidig driftstap.

Skatt - Inntektsskatt

Rederibeskattede foretak innenfor konsernet

Rederibeskattede selskaper blir ikke skattlagt for netto driftsresultat. Netto finansinntekter skattlegges løpende (22%). Det beregnes utsatt skatt/skattefordel av midlertidige forskjeller også i rederibeskattede selskaper.

Balanseført utsatt skatt er knyttet til forskjellen mellom regnskapsmessige og skattemessige verdier knyttet til eiendeler og gjeld, som vil påvirke det skattepliktige resultatet i fremtidige perioder (netto finansposter). Ved beregning av midlertidige forskjeller er det lagt til grunn at bare deler av de midlertidige forskjellene vil påvirke det fremtidige skattepliktige resultat, basert på forholdstallet gjennomsnittlig finansaktiva / gjennomsnittlig total kapital. Beregnet forholdstall ved utløpet av hver regnskapsperiode er lagt til grunn ved beregning av utsatt skatt.

Dersom beregningen viser at de foreligger en utsatt skattefordel blir denne ikke balanseført da det regnes som sannsynlig at selskapet i overskuelig fremtid ikke vil generere skattepliktig overskudd som er tilstrekkelig til å dekke inn den negative midlertidige forskjellene.

Andre foretak innenfor konsernet

Utsatt skatt/skattefordel er beregnet på alle forskjeller mellom skattemessig og konsoliderte regnskapsmessige verdier på eiendeler og gjeld, ved bruk av gjeldsmetoden. Anvendt skattesats er 22% for året. Utsatt skattefordel balanseføres i den grad det er sannsynlig at fremtidige skattbar inntekt vil foreligge, og at de midlertidige forskjellene kan fratrekkes i denne inntekten.

Beholdning

Beholdning av bunkers balanseføres til anskaffelseskost, og regnskapsføres etter FIFO-metoden.

Offentlige tilskudd

Eventuelle tilskudd vedrørende nettolønnsordning og andre refusjonsordninger for sjøfolk regnskapsføres som en kostnadsrefusjon i samme år som tilhørende lønnsutgift påløper.



DocuSign Envelope ID: D522058F-F8EB-4957-8E48-32C4C7D4DEE7

Regnskapsprinsipper

Estimater

Estimater og skjønsmessige vurderinger evalueres løpende og er basert på historisk erfaring og andre faktorer inklusive forventninger og fremtidige hendelser som anses å være sannsynlig under nåværende omstendigheter. Konsernet utarbeider estimater og gjør antakelser/ forutsetninger knyttet til fremtiden. De regnskapsestimater som følger av dette vil per definisjon sjelden være fullt ut i samsvar med det endelige utfall. Estimater og antakelser/forutsetninger som representerer betydelig risiko for vesentlige endringer i balanseført verdi på eiendeler og gjeld i løpet av neste regnskapsår, drøftes nedenfor.

l) Estimert verdifall på skip

Ved indikasjon på verdifall foretar konsernet en vurdering av om det foreligger nedskrivningsbehov på skipene. En nedskrivningstest gjennomføres ved at balanseført verdi på skipene vurderes opp mot det høyeste av virkelig verdi fratrukket salgsutgifter og bruksverdi av skipet. Hvert skip vurderes individuelt og anses som en separat kontantstrømsgenererende enhet.

Som estimat på virkelig verdi fratrukket salgsutgifter tas det utgangspunkt i innhentede takster fra fra to uavhengige og anerkjente meglerfirmaer. Utgangspunktet for meglerfirmaets vurdering er tekniske spesifikasjoner av skipet mottatt fra konsernet, herunder informasjon om vesentlige oppgraderinger og utstyr som følger skipet. Meglerfirmaene inspiserer ikke skipet, og det legges til grunn at skipet er i normalt god stand og at nødvendig klassing blir utført. En meglertakst skal gjenspeile en verdi på skipet uten hensyntatt eventuelle kontrakter. En meglertakst er en profesjonell vurdering av en ekstern ekspert engasjert av ledelsen. Ved utarbeidelsen av meglertaksten benyttes flere informasjonskilder. Sentrale forhold som vektlegges er meglernes vurdering av ratenivået og meglernes kunnskap om markedet. Meglernes oppfatninger søkes bekreftet ved gjennomgang av data som meglerfirmaet har tilgang til, enten i form av sammenlignbare salg og slutninger de har vært involvert i eller for øvrig har fått kunnskap om. I en situasjon hvor markedet er lite likvid og det foreligger få sammenlignbare transaksjoner, vektlegges også meglernes kunnskap om hva ulike markedsaktører har signalisert kan være aktuelle prisenivåer å gjennomføre faktiske transaksjoner på.

I nedskrivningsvurdering basert på estimert virkelig verdi er det tatt utgangspunkt i gjennomsnittet av to innhentede meglertakster og med tillegg av eventuelt fremtidige estimerte kontraktsverdier for skip som innehar kontrakter på balansedagen. Det er videre foretatt fradrag for estimerte salgsmkostninger.

Dersom meglertakstene overstiger balanseført verdi foretas det normalt ikke en beregning av bruksverdien.

Meglerverdiene bygger på prinsippet "willing seller, willing buyer". I et marked med få transaksjoner vil det være høyere usikkerhet knyttet til innhentede meglertakster.

ll) Andre regnskapsestimater

Antatt brukstid og restverdi for skip, avskrivning og periodiske vedlikehold, pensjoner og skatter er regnskapsposter som også krever anvendelse av skjønn og antagelser.

Finansiell risikostyring

Valutarisiko

Konsernet er utsatt for valutarisiko da oppgjørsv valuta har stort innslag av valuta. Konsernet vil forsøke å eksponere finansieringen av skip mot valuta hvor de har de største inntektsstrømmene. Konsernet vil også søke å redusere eksponeringen gjennom terminforretninger. Konsernets strategi er å se svært sannsynlig salg og kjøp i sammenheng og sikre netto kontantstrøm i den utenlandske valutaen ved å benytte terminkontrakter. Ved utgangen av året er det ingen terminkontrakter som kvalifiserer for sikring og kontraktene er regnskapsført til virkelig verdi med verdiendring over resultat (finansposter), se også note 7 og 11.

Likviditetsrisiko

Konsernets strategi er å ha tilstrekkelig kontanter, kontantekvivalenter eller kredittmuligheter til enhver tid for å kunne finansiere løpende drift og egenfinansiering av investeringer. Konsernet utarbeider likviditetsbudsjett for å sikre at det til enhver tid er tilstrekkelig likviditet til å dekke driftsrelaterede forpliktelser samt renter og avdrag. Samtidig er det løpende overvåking av alle convenants for å sikre at konsernet til enhver tid overholder lånebetingelsene og dermed unngår førtidig innfrielse.

Kreditrisiko

Konsernet har ingen vesentlig kreditrisiko knyttet til en enkelt motpart eller flere motparter som kan sees på som en gruppe på grunn av likheter i kredittrisikoen. Konsernet har rutiner for oppfølging av utestående beløp. Kundemassen er for det meste større oljeselskap og offshoreservice -selskaper som utfører tjenester til disse. Konsernet har ikke garantert for tredjeparters gjeld. Maksimal risikoeksponering er representert ved balanseført verdi av de finansielle eiendelene.

Renterisiko

Renten på gjeld til kredittinstitusjoner og obligasjonslånet består av et fast og et flytende element. Konsernet er således påvirket av svingninger i flytende markedsrenter.

Hendelser etter balansedagen

Ny informasjon etter balansedagen om selskapets finansielle stilling på balansedagen er hensyntatt i årsregnskapet. Hendelser etter balansedagen som ikke påvirker selskapets finansielle stilling på balansedagen, men som vil påvirke selskapets finansielle stilling i fremtiden opplyses om dersom dette er vesentlig.



DocuSign Envelope ID: D522058F-F8EB-4957-8E48-32C4C7D4DEE7

Rem Offshore Holding konsern - noter til konsernregnskapet for 2022

Note 1 Driftsinntekter

	2022	2021
Inntekter fra offshorevirksomhet	818 509	278 700
Annen driftsinntekt	22 784	9 823
Sum	841 293	288 523

Inntekter fra offshorevirksomhet fordeler seg slik på segmenter:

PSV	469 225	111 056
Subsea	115 372	92 581
Renewable	121 788	-
Seismikk	112 124	75 063
Sum	818 509	278 700

Inntekter fra PSV segmentet er i hovedsak opptjent på UK sektor i Nordsjøen, samt noe på norsk side av Nordsjøen. Inntekter fra subsea segmentet er opptjent i US Gulf of Mexico. Inntekter fra renewable segmentet er opptjent i Taiwan. Inntekter fra seismikk segmentet er opptjent i UAE, India, Nordsjøen og Guyana

Note 2 Lønnskostnader, antall ansatte, godtgjørelser, lån til ansatte mm.

Mannskapskostnader og lønn administrasjon	2022		2021	
	Mannskaps- kostnader	Kontor- personell	Mannskaps- kostnader	Kontor- personell
Lønninger	209 183	21 516	87 366	9 409
Arbeidsgiveravgift	11 522	3 346	3 087	1 060
Pensjonskostnader	2 441	1 998	731	684
Andre kostnader relatert til ansatte, herunder proviant og mønstringskostnader	56 445	1 207	26 531	328
Sum	279 591	28 067	117 714	11 481

Antall årsverk per 31.12. 539 35 408 29

Det er ved utgangen av året ikke gitt lån/sikkerhetsstillelse til daglig leder/styrets leder eller andre nærstående parter.

Konsernet har opprettet pliktig innskuddsbasert pensjonsordning (OTP) for kontorpersonell. For norske sjøansatte har konsernet en innskuddsbasert pensjonsordning.

Ytelser til ledende personer i 2022

	Tidligere daglig leder	Styret
Lønn	1 774	-
Annen godtgjørelse	16	550
Pensjonskostnad	143	-
Sum	1 933	550

Daglig leder har vært ansatte og mottatt lønn fra datterselskapet Rem Maritime AS gjennom hele 2022. Det ble ansatt ny daglig leder i 2023. Det er i 2022 utbetalt styrehonorar fra Rem Offshore AS og morselskapet Rem Offshore Holding AS med samlet TNOK 550 (ekskl. aga).

Kostnadsført godtgjørelse til revisor (ex. mva)

	2022	2021
Lovpålagt revisjon	1 701	539
Teknisk bistand regnskap, noter og ligningspapirer	667	233
Andre attestasjonstjenester	259	213
Annen teknisk bistand skatt	1 528	1 867
Andre tjenester	0	73
Sum	4 155	2 923

I posten annen teknisk bistand skatt inngår bistand vedrørende person- og sakkellbeskatning og etablering JV struktur fra adv. firmaet PwC. Honorar inkluderer også honorar fra PwC US, PwC Kypros og PwC Taiwan. Kostnadsført godtgjørelse til revisor for 2021 gjelder for perioden 01.07.21-31.12.21 og er medtatt med 50 % av 2021 honorar fra alle konsoliderte selskaper ved utgangen av året.



DocuSign Envelope ID: D522058F-F8EB-4957-8E48-32C4C7D4DEE7

Rem Offshore Holding konsern - noter til konsernregnskapet for 2022

Note 3 Varige driftsmidler

	Offshoreskip	Periodisk		Driftsløsøre og	Sum
		vedlikehold	Seismikk utstyr	andre anleggsmidler	
Anskaffelseskost 01.01.	2 062 934	85 145	66 945	1 513	2 216 537
Tilgang	752 533	117 122	3 056	776	873 487
Avgang driftsmidler i datterselskap som er dekonsolidert	-206 136	-	-	-	-206 136
Anskaffelseskost 31.12.	2 609 331	202 267	70 001	2 289	2 883 888
Akkumulerte avskrivninger 31.12.	-159 445	-77 616	-17 294	-710	-255 065
Akkumulerte nedskrivninger 31.12.	-	-	-	-	-
Balansført verdi 31.12.	2 449 888	124 651	52 706	1 580	2 628 825
Årets avskrivninger	113 622	58 624	12 577	579	185 402
Årets nedskrivninger	-	-	-	-	-
Forventet brukstid (avskrivningstid)	30 år	2,5 - 5 år	5 år	5 år	
Avskrivningsplan	Lineær	Lineær	Lineær	Lineær	

Selskapene Rem Energy 2 og Rem Energy 3 ble i løpet av året solgt til det tilknyttede selskap Rem Purus AS, og skip under bygging i disse to selskapene presenteres derfor som avgang for året.

Konsernets offshoreskip opererer i tre ulike segmenter som er PSV, subsea og seismikk.

PSV

Konsernet har 13 stk PSV skip ved utgangen av 2022 (Rem Mistral, Rem Mira, Rem Cetus, Rem Insula, Rem Trader, Rem Supplier, Rem Arctic, Rem Supporter, Rem Fortress, Rem Server, Rem Commander, Rem Star og Rem Art).

Subsea

Konsernet har to subsea skip (Rem Saltire og Rem Inspector).

Seismikk

Konsernet har to seismikk skip (Rem Aquarius og Rem Andes).

Alle skip avskrives lineært over forventet økonomisk levetid som er vurdert til 30 år beregnet fra skipenes leveringsår. Restverdi er vurdert til null. Aktiverte kostnader til klassing av skipene avskrives lineært over en periode mellom 2,5 - 5 år.

Note 4 Investering i tilknyttet selskap

Tilknyttet selskap	Forretnings- kontor	Eierandel	Egenkapital siste år (100%)	Resultat siste år (100%)	Resultatført eierandel	Balansført verdi
Rem Purus konsern	Fosnavåg	39 %	361 513	(1 690)	(651)	134 292
Sum					(651)	134 292

Rem Purus konsern består av morselskapet Rem Purus AS og de heleide datterselskapet Rem Energy AS, Rem Energy 2 AS og Rem Energy 3 AS. I forbindelse med nedsalg av Rem Energy 2 AS og Rem Energy 3 AS i 2022 fikk konsernet en gevinst på MNOK 7 som inngår i annen finansinntekt.

Note 5 Transaksjoner og mellomværende med nærstående

Konsernet leier lokaler fra Rem Maritim Eiendom AS. Selskapet er kontrollert av styreleder med familie. Leiekostnader utgjør TNOK 1.890 på årsbasis for 2022 og leverandørgjeld per 31.12. utgjør TNOK 497.

Konsernet har management og driftsansvar for skipet Rem Energy samt skipene Rem Power og Rem TBN (begge under bygging per 31.12.) som inngår i Rem Purus konsern som er tilknyttet selskap for konsernet. Konsernet har i 2022 inntekter knyttet til utleie mannskap, crewingonorar og adm fee på TNOK 6.528. Det er også viderefakturert TNOK 31.996 i mannskapskostnader. I tillegg har konsernet inntekter og renter på utlån med samlet TNOK 1.128. Kundefordringer utgjør TNOK 3.200 og kortsiktig fordring utgjør TNOK 42.308 ved utgangen av året.



DocuSign Envelope ID: D522058F-F8EB-4957-8E48-32C4C7D4DEE7

Rem Offshore Holding konsern - noter til konsernregnskapet for 2022

Note 6 Skatt

Fordeling av skattekostnaden	2022	2021
Betalbar skatt	1 125	204
Skatt utland	1 183	0
For lite / (for mye) avsatt tidligere år	0	0
Sum betalbar skatt	2 308	204
Endring i utsatt skatt	-44	83
Skattekostnad	2 263	287

Skattekostnad i prosent av resultat før skatt	10,21 %	0,72 %
---	---------	--------

Beregning av utsatt skatt/utsatt skattefordel

Midlertidige forskjeller 31.12.	2022	2021
Varige driftsmidler	219 376	167 075
Andre midlertidige forskjeller inkludert valutaterminkontrakter og etableringsgebyrer	-1 487	-391
Netto midlertidige forskjeller	217 889	166 684
Underskudd til fremføring	-1 066 729	-998 010
Avskåret rentefradrag til fremføring	-141 268	-141 268
Grunnlag for utsatt skatt	-990 108	-972 593

22% utsatt skatt	-217 824	-213 971
Herav ikke balanseført utsatt skattefordel	217 882	214 073
Netto utsatt skatt i balansen	58	102

For rederibeskattede selskaper i konsernet er midlertidige forskjeller medtatt med andel som representerer fradragsberettiget andel basert på brøken finanskapital/total kapital per 31.12. For alle midlertidige forskjeller eksklusive underskudd til fremføring og avskåret rentefradrag til fremføring som er medtatt fullt ut som negativ midlertidig forskjell.

	2022	2021
Resultat før skatt	22 158	39 881
22% skatt beregnet skatt	4 875	8 774
Skattekostnad	2 263	287
Forskjell mellom beregnet skatt og årets skattekostnad	2 612	8 487

Forklaring til hvorfor årets skattekostnad ikke utgjør 22 prosent av resultat før skatt

Effekt av rederiskatteordning	6 149	8 342
Permanente forskjeller	1 455	145
Betalt skatt i utlandet	-1 183	0
Endring ikke balanseført utsatt skattefordel	-3 809	0
Sum forklart differanse	2 612	8 487

Note 7 Kundefordringer og andre kortsiktige fordringer

I posten andre kortsiktige fordringer inngår følgende poster:	2022	2021
Forskuddsbetalte kostnader	24 347	13 827
Urealisert gevinst valutaterminkontrakter*	3 236	1 391
Beholdninger	20 324	14 128
Forsikringserstatninger	8 619	12 964
Kortsiktig fordring ifm salg av aksjer	6 243	44 596
Andre kortsiktige fordringer	46 897	5 509
Sum andre kortsiktige fordringer	109 666	92 415

Konsernets kundefordringer og andre kortsiktige fordringer anses ikke for å ha falt i verdi pr 31. desember og er regnskapsført til pålydende. Virkelig verdi avviker således ikke vesentlig fra bokført verdi. Ingen av fordringene har forfall senere enn ett år etter balansedagen.

* For økonomisk sikring har selskaper i konsernet inngått valutaterminkontrakter for salg av TGØP 13.400, TEUR 2.400 og TGØP 2.250. Kontraktene har forfall i perioden januar 2023 til februar 2024 og virkelig verdi på disse kontraktene er positive med TNOK 3.236 ved utgangen av året. Verdiendring inngår i konsernets finansposter.



DocuSign Envelope ID: D522058F-F8EB-4957-8E48-32C4C7D4DEE7

Rem Offshore Holding konsern - noter til konsernregnskapet for 2022

Note 8 Langsiktig rentebærende gjeld

	2022	2021
Gjeld til kredittinstitusjoner	1 751 016	1 429 705
Obligasjonslån	246 200	267 800
Øvrig langsiktig gjeld	0	0
Sum nominell verdi rentebærende gjeld	1 997 216	1 697 505
Aktiverte etableringsgebyr	-6 352	-1 536
Sum bokført verdi av rentebærende gjeld	1 990 864	1 695 969

	2022	2021
Balanseført verdi av lån i valuta GBP	401 079	174 164
Balanseført verdi av lån i valuta USD	117 272	120 613
Balanseført verdi av lån i valuta EUR	134 105	0
Balanseført verdi av lån i valuta NOK	1 344 760	1 402 727
Sum lån	1 997 216	1 697 505

Beløp i tabellen viser forfallsstruktur i nominelle størrelser for konsernets rentebærende gjeld (avdrag):

	2023	2024	2025	2026	2027	Over 5 år	Totalt
Gjeld til kredittinstitusjoner	468 634	494 646	486 615	63 634	114 299	123 188	1 751 016
Obligasjonslån	21 600	224 600	-	-	-	-	246 200
Øvrig langsiktig gjeld	-	-	-	-	-	-	-
Sum	490 234	719 246	486 615	63 634	114 299	123 188	1 997 216

Gjelden er sikret ved pant i følgende objekter:

	2022	2021
Skip	2 627 245	2 145 492
Fordringer	195 748	122 529
Betalingsmidler	172 121	108 662
Sum bokført verdi av panteobjekter	2 995 114	2 376 683

Utover balanseført verdier spesifisert over har konsernet overdratt til panthaver rettigheter til frakttinkter, eventuelle forsikringsutbetalinger samt at det foreligger et generelt fordringspant.

Gjeld til kredittinstitusjoner:

Rem PSV AS har en gjeld på MNOK 515 ved utgangen av 2022. Selskapet refinansierte gjelden i 2022 som blant annet inkluderte ny løpetid på gjelden frem til 31.03.2025. Selskapets gjeld har krav om en minimum kontantbeholdning på MNOK 35 og i tillegg finansielle covenants knyttet til Debt Service Cover Ratio (EBITDA i forhold til utestående gjeld) og minimumsverdi skip i forhold til utestående gjeld. Morselskapet Rem PSV Holding AS har garantert for selskapets forpliktelser overfor långiver. Ca 78 % av gjelden er i GBP og det resterende i NOK.

Rem Subsea AS har en gjeld på MNOK 273 ved utgangen av 2022 som forfaller i 2025. Ved utgangen av 2022 oppfylte selskapet sine covenantskrav. Det foreligger garanti fra tidligere morselskap Rem Vest AS ovenfor kredittinstitusjon. Gjelden er i NOK.

Rem Nor AS har en gjeld på MNOK 266 ved utgangen av 2022, og har avdragsbetaling gjennom 2023 hvor restgjelden forfaller til betaling i november 2023. Ca 50 % av gjelden er i GBP og det resterende i NOK. Per avleggelse av konsernregnskapet er det ikke inngått noen ny avtale med bank for refinansiering. Selskapet er avhengig av å få på plass en ny langsiktig finansieringsløsning for å sikre fortsatt drift.

Rem Aquarius AS har en gjeld på MNOK 32 ved utgangen av 2022. Selskapet er refinansiert i april 2023 der forfallstidspunkt er flyttet fra november 2024 til april 2026. Det betales løpende avdrag. Gjelden er i USD. Selskapet oppfylte sine covenantskrav ved utgangen av året.

Rem Andes AS har en gjeld på MNOK 86 ved utgangen av 2022. Det betales løpende avdrag og gjelden har en løpetid frem til 2024. Gjelden er i USD. Selskapet oppfylte sine covenantskrav ved utgangen av året.

Rem Arctic AS har en gjeld på MNOK 204 ved utgangen av 2022. Avdragsprofil fremover avhenger blant annet av selskapets fri likviditet. Løpetid på gjelden er frem til mai 2027. Selskapets gjeld til kredittinstitusjoner er i NOK. Per 31.12. overholder selskapet sine covenantskrav.

Rem Supply AS har en gjeld på MNOK 230 ved utgangen av 2022. Det betales løpende avdrag og gjelden har en løpetid frem til august 2027. Gjelden er i NOK. Selskapet oppfylte sine covenantskrav ved utgangen av året.

Rem Service AS har en gjeld på MNOK 146 ved utgangen av 2022. Det betales løpende avdrag og gjelden har en løpetid frem til januar 2026. Gjelden er i NOK. Selskapet oppfylte sine covenantskrav ved utgangen av året.

Obligasjonslån:

Rem Saltire Holding AS har et utestående obligasjonslån på MNOK 246 ved utgangen av 2022. Selskapets gjeld ble refinansiert i februar 2021 med nytt forfallstidspunkt 31.12.2024. Obligasjonslånet er i NOK. Per 31.12. overholder selskapet sine covenantskrav. Konsernselskapet Rem Vest AS har avgitt garanti overfor långiver.

Note 9 Bundne midler

	2022	2021
I posten betalingsmidler inngår bundne skattetrekkmidler med	5 915	3 268
I posten betalingsmidler inngår andre bundne bankinnskudd med	17 729	9 900



DocuSign Envelope ID: D522058F-F8EB-4957-8E48-32C4C7D4DEE7

Rem Offshore Holding konsern - noter til konsernregnskapet for 2022

Note 10 Egenkapital

	Aksjekapital	Overkurs	Annen egenkapital	Sum majoritet	Minoritetsinteresser	Sum egenkapital
Egenkapital 01.01.2022	12 150	634 840	40 390	687 380	160 023	847 403
Kontantinnskudd i morselskap oktober 2022	120	29 880	-	30 000	-	30 000
Kontantinnskudd fra minoritetsinteresser	-	-	-	-	229 001	229 001
Økt eierandel i datterselskap	-	-	-881	-881	-2 060	-2 940
Valutaomregningsdifferanser	-	-	534	534	-	534
Årets resultat	-	-1 077	14 334	13 257	6 638	19 895
Egenkapital 31.12.2022	12 270	663 643	54 377	730 291	393 602	1 123 892

Aksjekapitalen består av:

	Antall	Pålydende	
		(NOK)	Bokført (NOK)
Aksjer	1 203 000	10,20	12 270 600
Sum	1 203 000	10,20	12 270 600

Oversikt over aksjonærene pr 31.12.:

	Antall aksjer	Eier-/stemmeandel	
Barentz AS	401 000	33,3 %	
Kaldbakur ehf.	401 000	33,3 %	
Canomaro Oilservice AS	401 000	33,3 %	
Sum	1 203 000	100,0 %	

Styreleder Aage Johan Remøy med familie kontrollerer Barentz AS. Styremedlem Axel Leonard Norstrøm Roth med familie kontrollerer Canomaro Oilservice AS

Note 11 Annen kortsiktig gjeld

I posten annen kortsiktig gjeld inngår følgende poster:

	2022	2021
Påløpte rentekostnader	13 025	12 482
Urealisert tap valutaterminkontrakter*	11 076	1 504
Påløpte lønnsrelaterte kostnader	9 091	4 573
Gjeld til aksjonærer	12 000	-
Andre påløpte kostnader	48 615	7 079
Sum annen kortsiktig gjeld	93 807	25 638

* For økonomisk sikring har selskaper i konsernet inngått valutaterminkontrakter for salg av TUSD 13.200, TGBP 2.000, TUSD 3.065, TEUR 1.020 og TGBP 513. Kontraktene har forfall i perioden januar 2023 til mai 2024 og virkelig verdi på disse kontraktene er negativ med TNOK 11.075 ved utgangen av året. Verdiendring inngår i konsernets finansposter.

Note 12 Konsernselskaper

	Morselskap	Eierandel morselskap
Rem Offshore Holding AS		
Rem Wind AS	Rem Offshore Holding AS	60,0 %
- Rem Service AS *	Rem Offshore/Rem Wind	100,0 %
Rem Offshore AS	Rem Offshore Holding AS	100,0 %
- Rem Subsea AS *	Rem Offshore AS	100,0 %
- Rem Ocean Offshore Company Limited (ROOC)	Rem Subsea AS	49,0 %
- Rem Saltire Holding AS *	Rem Offshore AS	73,0 %
- Rem Saltire AS	Rem Saltire Holding AS	100,0 %
- Rem Vest AS	Rem Offshore AS	100,0 %
- Rem Nor AS *	Rem Offshore AS	88,2 %
- Rem Aquarius AS	Rem Offshore AS	65,0 %
- Rem Andes AS	Rem Offshore AS	100,0 %
- Rem Arctic AS	Rem Offshore AS	70,0 %
- Rem Offshore III AS	Rem Offshore AS	100,0 %
- Rem PSV Holding AS	Rem Offshore AS	60,0 %
- Rem PSV AS	Rem PSV Holding AS	100,0 %
- Rem Maritime AS	Rem Offshore AS	100,0 %
- Rem Management Ltd	Rem Maritime AS	100,0 %
- Rem Maritime Crew AS	Rem Maritime AS	100,0 %
- Rem Supply AS *	Rem Offshore AS	60,0 %

* Rem Subsea AS er et 100 % eid konsernselskap der Rem Offshore AS har en eierandel på 92,3 % og Rem Vest AS eier resterende 7,7 %. Rem Saltire Holding AS er eid 73 % av Rem Offshore AS, i tillegg eier Rem Vest AS 4,8 %. Rem Service AS er eid 50 % av Rem Wind AS og 50 % av Rem Offshore AS. Rem Offshore AS eier 60 % av ordinære aksjer i Rem Supply AS. I tillegg til ordinære aksjer har Rem Supply AS utstedt preferanseaksjer. Rem Offshore sin eierandel hensyntatt preferanseaksjer er 26 %. Rem Offshore AS har i slutten av 2022 kjøpt ut en av minoritetene i Rem Nor AS, slik at eierandel er økt fra 58,8 % til 88,2 %.

Rem Ocean Offshore Company Limited (ROOC) er hjemmehørende i Taiwan. Selskapet ble etablert i 2021 som et JV med Ocean Great Marine Service Company som innehar av eierandel på 51%, mens Rem Subsea AS har en eierandel på 49 %. Rem Subsea AS er inneharer av alle stemmerettigheter i ROOC, og har således kontroll, inkl. økonomisk ansvar for selskapet. ROOC konsolideres i konsernregnskapet til Rem Offshore Holding AS på bakgrunn av de-facto-kontroll.

Rem Management Ltd har forretningskontor i Varna i Bulgaria. Øvrige konsernselskaper har forretningskontor Fosnavåg.



DocuSign Envelope ID: D522058F-F8EB-4957-8E48-32C4C7D4DEE7

Rem Offshore Holding konsern - noter til konsernregnskapet for 2022

Note 13 Fortsatt drift og hendelser etter balansedagen

Konsernet sin beskjeftigelsesstrategi er primært lengre kontrakter. Dette gir et mer forutsigbart inntjeningsbilde, og samtidig en stabilitet i driften som legger grunnlag for kontinuitet på mannskapssiden, og preventivt vedlikehold av skip og utstyr. Selskapet har hatt høy utnyttelse gjennom hele 2022 og basert på dagens kontrakter vil man ha høy utnyttelse også for 2023. Ved utgangen av 2022 var Rem Offshore Holding konsern eier av og driftet 13 PSV-skip, to subseaskip og to seismikkskip. I tillegg var konsernet drifter av og deleier i et vindmølleskip via et tilknyttet selskap. Det tilknyttede selskapet hadde ved utgangen av året også to vindmølleskip under bygging hos Vard der det ene ble levert i mai 2023 og det andre med planlagt levering i 2024.

Konsernselskapet Rem Nor AS som er eier av to PSV skip er avhengig av å få på plass en ny langsiktig finansieringsløsning i løpet av 2023. Rem Offshore Holding AS og Rem Offshore AS har ikke avgitt noen garantier på vegne av Rem Nor AS.

Årsregnskapet for Rem Offshore Holding for 2022 er avlagt under forutsetning om fortsatt drift.