



## ÅRSREGNSKAPET FOR REGNSKAPSÅRET 2017 - GENERELL INFORMASJON

### Enheten

Organisasjonsnummer: 979 894 503  
Organisasjonsform: Aksjeselskap  
Foretaksnavn: EIKÅS SAGBRUK AS  
Forretningsadresse: Eikenveien 710  
4596 EIKEN

### Regnskapsår

Årsregnskapets periode: 01.01.2017 - 31.12.2017

### Konsern

Morselskap i konsern: Nei

### Regnskapsregler

Regler for små foretak benyttet: Nei  
Benyttet ved utarbeidelsen av årsregnskapet til selskapet: Regnskapslovens alminnelige regler

### Årsregnskapet fastsatt av kompetent organ

Bekreftet av representant for selskapet: PRICEWATERHOUSECOOPERS AS

Dato for fastsettelse av årsregnskapet: 21.06.2018

### Grunnlag for avgivelse

År 2017: Årsregnskapet er elektronisk innlevert  
År 2016: Tall er hentet fra elektronisk innlevert årsregnskap fra 2017

*Det er ikke krav til at årsregnskapet m.v. som sendes til Regnskapsregisteret er undertegnet. Kontrollen på at dette er utført ligger hos revisor/enhetens øverste organ. Sikkerheten ivaretas ved at innsender har rolle/rettighet for innsending av årsregnskapet via Altinn, og ved at det bekreftes at årsregnskapet er fastsatt av kompetent organ.*



Brønnøysundregistrene

# Brønnøysundregistrene Årsregnskap regnskapsåret 2017 for 979894503

---

Postadresse: 8910 Brønnøysund

Telefoner: Opplysningstelefonen 75 00 75 00 Telefaks 75 00 75 05

E-post: [firmapost@brreg.no](mailto:firmapost@brreg.no) Internett: [www.brreg.no](http://www.brreg.no)

Organisasjonsnummer: 974 760 673



## Resultatregnskap

Beløp i: NOK	Note	2017	2016
<b>RESULTATREGNSKAP</b>			
<b>Inntekter</b>			
Salgsinntekt	9	83 806 878	75 634 176
<b>Sum inntekter</b>		<b>83 806 878</b>	<b>75 634 176</b>
<b>Kostnader</b>			
Endring i beholdning av varer under tilvirkning og ferdig tilvirkede varer	8	-1 739 517	-3 434 208
Varekostnad		46 996 026	42 802 119
Lønnskostnad	7	18 094 848	17 903 660
Avskrivning på varige driftsmidler og immaterielle eiendeler	1, 11	3 322 886	3 412 780
Annen driftskostnad	7	13 262 360	12 082 747
<b>Sum kostnader</b>		<b>79 936 603</b>	<b>72 767 098</b>
<b>Driftsresultat</b>		<b>3 870 275</b>	<b>2 867 078</b>
<b>Finansinntekter og finanskostnader</b>			
Annen renteinntekt		236 913	377 298
Annen finansinntekt	10	18 960	66 646
<b>Sum finansinntekter</b>		<b>255 873</b>	<b>443 944</b>
Annen rentekostnad	2	794 237	942 044
Annen finanskostnad	10	30 353	4 027
<b>Sum finanskostnader</b>		<b>824 590</b>	<b>946 070</b>
<b>Netto finans</b>		<b>-568 717</b>	<b>-502 126</b>
<b>Ordinært resultat før skattekostnad</b>		<b>3 301 558</b>	<b>2 364 952</b>
Skattekostnad på ordinært resultat	6	559 533	375 226
<b>Ordinært resultat etter skattekostnad</b>		<b>2 742 025</b>	<b>1 989 726</b>
<b>Årsresultat</b>		<b>2 742 025</b>	<b>1 989 726</b>
<b>Årsresultat etter minoritetsinteresser</b>		<b>2 742 025</b>	<b>1 989 726</b>
<b>Totalresultat</b>		<b>2 742 025</b>	<b>1 989 726</b>



## Resultatregnskap

<b>Beløp i: NOK</b>	<b>Note</b>	<b>2017</b>	<b>2016</b>
<b>Overføringer og disponeringer</b>			
Utbytte	4		
Overføringer til/fra annen egenkapital	4, 4	2 742 025	1 989 726
<b>Sum overføringer og disponeringer</b>		<b>2 742 025</b>	<b>1 989 726</b>



## Balanse

Beløp i: NOK	Note	2017	2016
<b>BALANSE - EIENDELER</b>			
<b>Anleggsmidler</b>			
<b>Immaterielle eiendeler</b>			
Utsatt skattefordel	7		
<b>Varige driftsmidler</b>			
Tomter, bygninger og annen fast eiendom	1, 2	446 014	446 014
Maskiner og anlegg	1, 2, 11	31 678 673	34 500 022
Driftsløsøre, inventar, verktøy, kontormaskiner og lignende	1, 2		1 680
<b>Sum varige driftsmidler</b>		<b>32 124 687</b>	<b>34 947 716</b>
<b>Sum anleggsmidler</b>		<b>32 124 687</b>	<b>34 947 716</b>
<b>Omløpsmidler</b>			
<b>Varer</b>			
<b>Sum varer</b>	2, 8	<b>26 601 135</b>	<b>25 594 983</b>
<b>Fordringer</b>			
Kundefordringer	2	9 162 372	7 381 528
Andre fordringer		350 655	196 136
<b>Sum fordringer</b>		<b>9 513 027</b>	<b>7 577 664</b>
<b>Bankinnskudd, kontanter og lignende</b>			
Bankinnskudd, kontanter og lignende	3	12 517 607	13 697 391
<b>Sum bankinnskudd, kontanter og lignende</b>		<b>12 517 607</b>	<b>13 697 391</b>
<b>Sum omløpsmidler</b>		<b>48 631 769</b>	<b>46 870 038</b>
<b>SUM EIENDELER</b>		<b>80 756 456</b>	<b>81 817 754</b>

## BALANSE - EGENKAPITAL OG GJELD

### Egenkapital

#### Innskutt egenkapital



## Balanse

<b>Beløp i: NOK</b>	<b>Note</b>	<b>2017</b>	<b>2016</b>
Selskapskapital	4, 5	3 000 000	3 000 000
Overkurs	4	14 750	14 750
<b>Sum innskutt egenkapital</b>		<b>3 014 750</b>	<b>3 014 750</b>
<b>Opptjent egenkapital</b>			
Annen egenkapital	4	38 016 189	35 274 164
<b>Sum opptjent egenkapital</b>		<b>38 016 189</b>	<b>35 274 164</b>
<b>Sum egenkapital</b>		<b>41 030 939</b>	<b>38 288 914</b>
<b>Gjeld</b>			
<b>Langsiktig gjeld</b>			
Utsatt skatt	6	4 815 112	4 693 464
<b>Sum avsetninger for forpliktelser</b>		<b>4 815 112</b>	<b>4 693 464</b>
<b>Annen langsiktig gjeld</b>			
Gjeld til kredittinstitusjoner	2	21 888 884	25 111 108
Øvrig langsiktig gjeld	2, 11	2 738 648	3 383 098
<b>Sum annen langsiktig gjeld</b>		<b>24 627 532</b>	<b>28 494 206</b>
<b>Sum langsiktig gjeld</b>		<b>29 442 644</b>	<b>33 187 670</b>
<b>Kortsiktig gjeld</b>			
Leverandørgjeld		5 689 831	6 242 887
Betalbar skatt	6	437 885	
Skyldige offentlige avgifter		2 138 143	1 826 240
Annen kortsiktig gjeld		2 017 014	2 272 042
<b>Sum kortsiktig gjeld</b>		<b>10 282 873</b>	<b>10 341 170</b>
<b>Sum gjeld</b>		<b>39 725 517</b>	<b>43 528 840</b>
<b>SUM EGENKAPITAL OG GJELD</b>		<b>80 756 456</b>	<b>81 817 754</b>



Til generalforsamlingen i Eikås Sagbruk AS

## *Uavhengig revisors beretning*

### *Uttalelse om revisjonen av årsregnskapet*

#### *Konklusjon*

Vi har revidert Eikås Sagbruk AS' årsregnskap som viser et overskudd på kr 2 742 025. Årsregnskapet består av balanse per 31. desember 2017, resultatregnskap og kontantstrømpoppstilling for regnskapsåret avsluttet per denne datoen og noter til årsregnskapet, herunder et sammendrag av viktige regnskapsprinsipper.

Etter vår mening er det medfølgende årsregnskapet avgitt i samsvar med lov og forskrifter og gir et rettviseende bilde av selskapets finansielle stilling per 31. desember 2017, og av dets resultater og kontantstrømmer for regnskapsåret avsluttet per denne datoen i samsvar med regnskapslovens regler og god regnskapsskikk i Norge.

#### *Grunnlag for konklusjonen*

Vi har gjennomført revisjonen i samsvar med lov, forskrift og god revisjonsskikk i Norge, herunder de internasjonale revisjonsstandardene International Standards on Auditing (ISA-ene). Våre oppgaver og plikter i henhold til disse standardene er beskrevet i Revisors oppgaver og plikter ved revisjon av årsregnskapet. Vi er uavhengige av selskapet slik det kreves i lov og forskrift, og har overholdt våre øvrige etiske forpliktelser i samsvar med disse kravene. Etter vår oppfatning er innhentet revisjonsbevis tilstrekkelig og hensiktsmessig som grunnlag for vår konklusjon.

#### *Øvrig informasjon*

Ledelsen er ansvarlig for øvrig informasjon. Øvrig informasjon består av årsberetningen, men inkluderer ikke årsregnskapet og revisjonsberetningen.

Vår uttalelse om revisjonen av årsregnskapet dekker ikke øvrig informasjon, og vi attesterer ikke den øvrige informasjonen.

I forbindelse med revisjonen av årsregnskapet er det vår oppgave å lese øvrig informasjon med det formål å vurdere hvorvidt det foreligger vesentlig inkonsistens mellom øvrig informasjon og årsregnskapet, kunnskap vi har opparbeidet oss under revisjonen, eller hvorvidt den tilsynelatende inneholder vesentlig feilinformasjon.

Dersom vi konkluderer med at den øvrige informasjonen inneholder vesentlig feilinformasjon er vi pålagt å rapportere det. Vi har ingenting å rapportere i så henseende.

#### *Styrets og daglig leders ansvar for årsregnskapet*

Styret og daglig leder (ledelsen) er ansvarlig for å utarbeide årsregnskapet i samsvar med lov og forskrifter, herunder for at det gir et rettviseende bilde i samsvar med regnskapslovens regler og god regnskapsskikk i Norge. Ledelsen er også ansvarlig for slik internkontroll som den finner nødvendig

PricewaterhouseCoopers AS, Gravane 26, Postboks 447, NO-4664 Kristiansand

T: 02316, org. no.: 987 009 713 MVA, www.pwc.no

Statsautoriserte revisorer, medlemmer av Den norske Revisorforening og autorisert regnskapsførerselskap



Uavhengig revisors beretning - Eikås Sagbruk AS

for å kunne utarbeide et årsregnskap som ikke inneholder vesentlig feilinformasjon, verken som følge av misligheter eller utilsiktede feil.

Ved utarbeidelsen av årsregnskapet må ledelsen ta standpunkt til selskapets evne til fortsatt drift og opplyse om forhold av betydning for fortsatt drift. Forutsetningen om fortsatt drift skal legges til grunn for årsregnskapet så lenge det ikke er sannsynlig at virksomheten vil bli avvirket.

### *Revisors oppgaver og plikter ved revisjonen av årsregnskapet*

Vårt mål med revisjonen er å oppnå betryggende sikkerhet for at årsregnskapet som helhet ikke inneholder vesentlig feilinformasjon, verken som følge av misligheter eller utilsiktede feil, og å avgi en revisjonsberetning som inneholder vår konklusjon. Betryggende sikkerhet er en høy grad av sikkerhet, men ingen garanti for at en revisjon utført i samsvar med lov, forskrift og god revisjonsskikk i Norge, herunder ISA-ene, alltid vil avdekke vesentlig feilinformasjon som eksisterer. Feilinformasjon kan oppstå som følge av misligheter eller utilsiktede feil. Feilinformasjon blir vurdert som vesentlig dersom den enkeltvis eller samlet med rimelighet kan forventes å påvirke økonomiske beslutninger som brukerne foretar basert på årsregnskapet.

Som del av en revisjon i samsvar med lov, forskrift og god revisjonsskikk i Norge, herunder ISA-ene, utøver vi profesjonelt skjønn og utviser profesjonell skepsis gjennom hele revisjonen. I tillegg:

- identifiserer og anslår vi risikoen for vesentlig feilinformasjon i regnskapet, enten det skyldes misligheter eller utilsiktede feil. Vi utformer og gjennomfører revisjonshandlinger for å håndtere slike risikoer, og innhenter revisjonsbevis som er tilstrekkelig og hensiktsmessig som grunnlag for vår konklusjon. Risikoen for at vesentlig feilinformasjon som følge av misligheter ikke blir avdekket, er høyere enn for feilinformasjon som skyldes utilsiktede feil, siden misligheter kan innebære samarbeid, forfalskning, bevisste utelatelser, uriktige fremstillinger eller overstyring av internkontroll.
- opparbeider vi oss en forståelse av den interne kontroll som er relevant for revisjonen, for å utforme revisjonshandlinger som er hensiktsmessige etter omstendighetene, men ikke for å gi uttrykk for en mening om effektiviteten av selskapets interne kontroll.
- evaluerer vi om de anvendte regnskapsprinsippene er hensiktsmessige og om regnskapsestimatene og tilhørende noteopplysninger utarbeidet av ledelsen er rimelige.
- konkluderer vi på hensiktsmessigheten av ledelsens bruk av fortsatt drift-forutsetningen ved avleggelsen av regnskapet, basert på innhentede revisjonsbevis, og hvorvidt det foreligger vesentlig usikkerhet knyttet til hendelser eller forhold som kan skape tvil av betydning om selskapets evne til fortsatt drift. Dersom vi konkluderer med at det eksisterer vesentlig usikkerhet, kreves det at vi i revisjonsberetningen henleder oppmerksomheten på tilleggsopplysningene i regnskapet, eller, dersom slike tilleggsopplysninger ikke er tilstrekkelige, at vi modifiserer vår konklusjon om årsregnskapet og årsberetningen. Våre konklusjoner er basert på revisjonsbevis innhentet inntil datoen for revisjonsberetningen. Etterfølgende hendelser eller forhold kan imidlertid medføre at selskapet ikke fortsetter driften.
- evaluerer vi den samlede presentasjonen, strukturen og innholdet, inkludert tilleggsopplysningene, og hvorvidt årsregnskapet representerer de underliggende transaksjonene og hendelsene på en måte som gir et rettviseende bilde.

(2)



Uavhengig revisors beretning - Eikås Sagbruk AS

Vi kommuniserer med styret blant annet om det planlagte omfanget av revisjonen og til hvilken tid revisjonsarbeidet skal utføres. Vi utveksler også informasjon om forhold av betydning som vi har avdekket i løpet av revisjonen, herunder om eventuelle svakheter av betydning i den interne kontrollen.

### *Uttalelse om øvrige lovmessige krav*


#### *Konklusjon om årsberetningen*

Basert på vår revisjon av årsregnskapet som beskrevet ovenfor, mener vi at opplysningene i årsberetningen om årsregnskapet, forutsetningen om fortsatt drift og forslaget til anvendelse av overskuddet er konsistente med årsregnskapet og i samsvar med lov og forskrifter.

#### *Konklusjon om registrering og dokumentasjon*

Basert på vår revisjon av årsregnskapet som beskrevet ovenfor, og kontrollhandlinger vi har funnet nødvendig i henhold til internasjonal standard for attestasjonsoppdrag (ISAE) 3000 «Attestasjonsoppdrag som ikke er revisjon eller forenklet revisorkontroll av historisk finansiell informasjon», mener vi at ledelsen har oppfylt sin plikt til å sørge for ordentlig og oversiktlig registrering og dokumentasjon av selskapets regnskapsopplysninger i samsvar med lov og god bokføringskikk i Norge.

Kristiansand, 21. juni 2018  
**PricewaterhouseCoopers AS**

  
Svein G Olsen  
Statsautorisert revisor



## EIKÅS SAGBRUK A/S

### STYRETS ÅRSBERETNING FOR 2017

Virksomheten ved Eikås Sagbruk A/S er hovedsakelig produksjon, videreforedling og salg av trelast og byggevarer. Selskapet driver sin virksomhet ut fra Eiken i Hægebostad kommune.

I samsvar med regnskapslovens §3-3 bekreftes det at forutsetningene for fortsatt drift er lagt til grunn ved utarbeidelse av regnskapet.

Noen små nye investeringer er gjort i 2017 – totalt 0,6 mill fordelt på ny kappebinge, fullføring av dynagraden og tilbygg sortering. Vedlikeholdsutgifter er omtrent som i 2016.

Produksjonen av trelast har økt med ca 500 kbm. Salget i kubikk har økt med ca 1500 kbm sammenlignet med 2016, og omsetningen på trelast økte med ca kr 5,7 mill.

Det forventes noe økt salg av trelast i 2018.

Veiledende priser har stått stille siden 2014, de ble 1 mai i år økt med 5%, engrospriser noe mindre.

Produksjonen går for fullt for å møte markedet i sommersesongen og vi regner med et noe større volum i 2018.

Industriflis er fremdeles under stort press fordi det er for mye flis lokalt på sørlandet – derfor blir det kjøpers marked.

Råstofftilgangen til Eikås Sagbruk har vært god, og tømmerlageret ligger på et nivå som ikke vil skape problemer. Vi er i god dialog med leverandørene.

Total omsetningen i 2017 økte med ca 8,2 mill, og overskuddet økte med 0,75 mill.

Vi kan ikke se at Eikås Sagbruk AS for øyeblikket er eksponert for noen spesiell markedsrisiko. Kredittrisikoen vurderes som svært lav og tap på krav har vært så godt som ikke eksisterende de siste årene. Der er og lav finansiell risiko den tid likviditeten er svært god og selskapet har solid egenkapital.

Kontantstrøm fra operasjonelle aktiviteter er på nivå med ordinært resultat (+3,3 mill).

Tilbakebetaling av lån (-3,2 mill) og kapital (-1,3 mill) i 2017, årets avskrivninger (+3,3 mill), nyinvesteringer (-0,6 mill) tilsvarer netto endring i bankinnskudd (-1,2 mill).

Der er 12,5 mill i bankinnskudd pr 31/12-2017.

Ellers kjenner styret ikke til noe når det gjelder avsetningsforhold og prisutvikling som har betydning for bedømmelse av det fremlagte årsregnskap.

Ved utgangen av regnskapsåret hadde selskapet 33 fast ansatte, 1 kvinne og 32 menn. I tillegg har vi en del unge arbeidstakere som jobber på timebasis i helger og sommerferier.

Likestilling er alltid i fokus.

Styret har i 2017 bestått av 5 representanter hvorav 1 kvinne og 4 menn.

Regnskapet for 2017 viser et overskudd på kr 2 742 025,- som styret foreslår å disponere som vist i resultatregnskapet.



Det har ikke skjedd arbeidsulykker ved bedriften i 2017. Det totale sykefraværet var på 2,9 %. Dette tallet inkluderer egenmeldinger og legemeldte sykefravær. Det skyldes for det meste langtidssykemeldinger pga fysiske plager. Ingenting tyder på at disse plagene skyldes forhold ved Eikås Sagbruk AS. Styret anser arbeidsmiljøet i bedriften som tilfredsstillende.

Virksomhetens bransje medfører noe forurensning og utslipp som kan være til skade for det ytre miljø. Styret er klar over miljøproblemet denne type virksomhet kan forårsake og ønsker av den grunn hele tiden å være i forkant med miljøforbedrende tiltak. Der foreligger ingen krav eller pålegg fra myndigheter som ikke er fulgt opp.

Trelastbransjen er en kraftkrevende industri. Varmeenergi fra biobrenselanlegget benyttes hovedsakelig til tørkingen av trelast, men benyttes også til oppvarming av produksjonslokaler. Produksjon av biovarme var i 2017 5,7 GWh, som tilsvarer 73% av Eikås Sagbruks totale energibehov. Oppvarming av produksjonslokalene med biovarme utgjorde 539 MWh. Dette tilsvarer en besparelse i strømutfgifter på kr 370 000,- sammenlignet med elektrisk kraft.

Styret mener at informasjonen gitt i årsberetning og årsregnskap med noter gir en rettvise oversikt over selskapets finansielle stilling og resultat ved utgangen av året.

Eiken, den 21/6-2018  
i styret for Eikås Sagbruk A/S

  
John Anker Telhaug

daglig leder

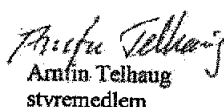
  
Magne Ro

styreformann

  
Siw Helen Telhaug

styremedlem

  
Andreas Telhaug  
styremedlem

  
Arnfinn Telhaug  
styremedlem

  
Svein Arton Bjørnholmen  
styremedlem




<b>Resultatregnskap 01.01. - 31.12.</b>			
<b>Eikås Sagbruk AS</b>			
	<b>Note</b>	<b>2017</b>	<b>2016</b>
Salgsinntekt	<b>9</b>	83 806 878	75 634 176
<b>Sum driftsinntekt</b>		<b>83 806 878</b>	<b>75 634 176</b>
Beholdningsendring egentilvirkede varer	<b>8</b>	-1 739 517	-3 434 208
Varekostnad		46 996 026	42 802 119
Lønnskostnad	<b>7</b>	18 094 848	17 903 660
Avskrivning	<b>1, 11</b>	3 322 886	3 412 780
Annen driftskostnad	<b>7</b>	13 262 360	12 082 747
<b>Sum driftskostnad</b>		<b>79 936 603</b>	<b>72 767 098</b>
<b>Driftsresultat</b>		<b>3 870 275</b>	<b>2 867 078</b>
Renteinntekt		236 913	377 298
Annen finansinntekt	<b>10</b>	18 960	66 646
Rentekostnad	<b>2</b>	794 237	942 044
Annen finanskostnad	<b>10</b>	30 353	4 027
<b>Resultat av finansposter</b>		<b>-568 717</b>	<b>-502 126</b>
<b>Ordinært resultat før skattekostnad</b>		<b>3 301 558</b>	<b>2 364 952</b>
Skattekostnad	<b>6</b>	559 533	375 226
<b>Årsresultat</b>		<b>2 742 025</b>	<b>1 989 726</b>
<b>Opplysninger om:</b>			
Avsatt til annen egenkapital	<b>4</b>	2 742 025	1 989 726
<b>Sum overført</b>		<b>2 742 025</b>	<b>1 989 726</b>



<b>Balanse pr. 31.12.</b>			
Eikås Sagbruk AS			
<b>EIENDELER</b>	<b>Note</b>	<b>2017</b>	<b>2016</b>
<b>Anleggsmidler</b>			
<b>Varige driftsmidler</b>			
Tomter, bygninger og annen fast eiendom	1, 2	446 014	446 014
Maskiner og anlegg	1, 2, 11	31 678 673	34 500 022
Driftsløsøre, inventar, verktøy, kontormaskiner o.l.	1, 2	0	1 680
<b>Sum varige driftsmidler</b>		<b>32 124 687</b>	<b>34 947 716</b>
<b>Sum anleggsmidler</b>		<b>32 124 687</b>	<b>34 947 716</b>
<b>Omløpsmidler</b>			
Varer	2, 8	26 601 135	25 594 983
<b>Fordringer</b>			
Kundefordringer	2	9 162 372	7 381 528
Andre kortsiktige fordringer		350 655	196 136
<b>Sum fordringer</b>		<b>9 513 027</b>	<b>7 577 664</b>
Bankinnskudd, kontanter o.l.	3	12 517 607	13 697 391
<b>Sum omløpsmidler</b>		<b>48 631 769</b>	<b>46 870 038</b>
<b>Sum eiendeler</b>		<b>80 756 456</b>	<b>81 817 754</b>

**Balanse pr. 31.12.****Eikås Sagbruk AS**

<b>EGENKAPITAL OG GJELD</b>	Note	2017	2016
<b>Innskutt egenkapital</b>			
Aksjekapital (30 000 aksjer á kr 100)	4, 5	3 000 000	3 000 000
Overkurs	4	14 750	14 750
<b>Sum innskutt egenkapital</b>		<b>3 014 750</b>	<b>3 014 750</b>
<b>Opptjent egenkapital</b>			
Annen egenkapital	4	38 016 189	35 274 164
<b>Sum opptjent egenkapital</b>		<b>38 016 189</b>	<b>35 274 164</b>
<b>Sum egenkapital</b>		<b>41 030 939</b>	<b>38 288 914</b>
<b>Gjeld</b>			
<b>Avsetning for forpliktelser</b>			
Utsatt skatt	6	4 815 112	4 693 464
<b>Sum avsetning for forpliktelser</b>		<b>4 815 112</b>	<b>4 693 464</b>
<b>Annen langsiktig gjeld</b>			
Gjeld til kredittinstitusjoner	2	21 888 884	25 111 108
Øvrig langsiktig gjeld	2, 11	2 738 648	3 383 098
<b>Sum annen langsiktig gjeld</b>		<b>24 627 532</b>	<b>28 494 206</b>
<b>Kortsiktig gjeld</b>			
Leverandørgjeld		5 689 831	6 242 887
Betalbar skatt	6	437 885	0
Skyldige offentlige avgifter		2 138 143	1 826 240
Annen kortsiktig gjeld		2 017 014	2 272 042
<b>Sum kortsiktig gjeld</b>		<b>10 282 873</b>	<b>10 341 170</b>
<b>Sum gjeld</b>		<b>39 725 517</b>	<b>43 528 840</b>
<b>Sum gjeld og egenkapital</b>		<b>80 756 456</b>	<b>81 817 754</b>

Eiken 21. juni 2018  
Styret i Eikås Sagbruk AS  
Magne Ro  
styreleder  
Svein Anton Bjørnholmen  
styremedlem  
Andreas Telhaug  
styremedlem  
Arnfinn Telhaug  
styremedlem  
Siv Helen Telhaug  
styremedlem  
John Anker Telhaug  
daglig leder



## Eikås Sagbruk AS Noter til regnskapet for 2017

### Regnskapsprinsipper

Årsregnskapet er satt opp i samsvar med regnskapsloven og god regnskapsskikk.

#### Salgsinntekter

Inntekter ved salg av varer og tjenester vurderes til virkelig verdi av vederlaget, netto etter fradrag for merverdiavgift, returer, rabatter og andre avslag. Inntektsføring ved salg av varer skjer på leveringstidspunktet. Tjenester inntektsføres etterhvert som de utføres.

#### Klassifisering av balanseposter

Eiendeler bestemt til varig eie eller bruk er klassifisert som anleggsmidler. Eiendeler som er knyttet til varekretsløpet er klassifisert som omløpsmidler. Fordringer klassifiseres som omløpsmidler hvis de skal tilbakebetales i løpet av ett år etter utbetalingstidspunktet. For gjeld er analoge kriterier lagt til grunn.

#### Generelt om vurdering av balanseposter

Omløpsmidler vurderes til det laveste av anskaffelseskost og virkelig verdi. Kortsiktig gjeld balanseføres til nominelt beløp på etableringstidspunktet.

Anleggsmidler vurderes til anskaffelseskost. Varige driftsmidler og immaterielle eiendeler som har begrenset levetid avskrives lineært over den forventede økonomiske levetiden. Anleggsmidlene nedskrives til virkelig verdi ved verdifall. Langsiktig gjeld i norske kroner, med unntak av avsetninger for forpliktelser, balanseføres til nominelt beløp.

#### Varige driftsmidler

Varige driftsmidler balanseføres og avskrives lineært over driftsmidlenes forventede levetid dersom de har antatt levetid over 3 år. Vedlikehold av driftsmidler kostnadsføres løpende. Påkostninger eller forbedringer tillegges driftsmidlets kostpris og avskrives i takt med driftsmidlet. Skillet mellom vedlikehold og påkostning/forbedring regnes i forhold til driftsmidlets stand ved kjøp av driftsmidlet.

Utgifter til leie av driftsmidler kostnadsføres. Forskuddsbetalinger balanseføres som forskuddsbetalt kostnad, og fordeles over leieperioden.

#### Varebeholdninger

Lager av innkjøpte varer verdsettes til det laveste av anskaffelseskost etter FIFO-prinsippet, og netto salgsverdi. Lager av varer i arbeid og egentilvirkede ferdigvarer er vurdert til full tilvirkningskost med avsetning for ukurans.

#### Fordringer

Kundefordringer og andre fordringer er oppført i balansen til pålydende etter fradrag for avsetning til forventet tap. Avsetning for tap gjøres på grunnlag av individuelle vurderinger av de enkelte fordringene. I tillegg gjøres det for øvrige kundefordringer en uspesifisert avsetning for å dekke antatt tap.

#### Skatt

Skattekostnaden i resultatregnskapet omfatter både periodens betalbare skatt og endring i utsatt skatt med skattesats 24%. Utsatt skatt er beregnet med 23% (24% for historietall) på grunnlag av midlertidige forskjeller mellom regnskapsmessige og skattemessige verdier, samt eventuelt ligningsmessig underskudd til fremføring ved utgangen av regnskapsåret. Skatteøkende og skattereduserende midlertidige forskjeller som reverserer eller kan reversere i samme periode er utlignet.

Oppføring av utsatt skattefordel på netto skattereduserende forskjeller som ikke er utlignet og underskudd til fremføring, er begrunnet med antatt fremtidig inntjening. Utsatt skattefordel som kan balanseføres og utsatt skatt er oppført netto i balansen.

#### Investeringsstilskudd

Selskapet fører investeringsstilskudd etter bruttometoden.

#### Valuta

Pengeposter i utenlandsk valuta er vurdert etter kursen ved regnskapsårets slutt. Fremmed valuta omregnes på transaksjonstidspunktet.

#### Kontantstrømsanalyse

Kontantstrømoppstillingen er utarbeidet etter den indirekte metode. Kontanter og kontantekvivalenter omfatter kontanter, bankinnskudd og andre kortsiktige, likvide plasseringer.



## Eikås Sagbruk AS Noter til regnskapet for 2017

### Note 1 Varige driftsmidler

	Tomter	Driftsløsøre og inventar	Fast eiendom	Maskiner og anlegg	Totalt
Anskaffelseskost 1.1	446 014	33 600	2 249 372	50 491 223	53 220 209
Tilgang	-	-	-	644 307	644 307
Avgang	-	-	-	-	-
Anskaffelseskost 31.12	446 014	33 600	2 249 372	50 491 223	53 220 209
Akkumulerte avskrivninger 31.12	-	33 600	2 249 372	19 456 857	21 739 829
<b>Balanseført verdi pr. 31.12</b>	<b>446 014</b>	<b>-</b>	<b>-</b>	<b>31 678 673</b>	<b>32 124 687</b>

Årets avskrivninger - 1 680 - 3 465 656 3 467 336

Økonomisk levetid 5 år 11 år 5-20 år  
Avskrivningsplan Linær Linær Linær

Selskapet har mottatt investeringstilskudd fra Enova og Innovasjon Norge som er bruttoført mot avskrivninger, se note 11.

### Note 2 Fordringer og gjeld

	2017	2016
Fordringer med forfall senere enn ett år	0	0
Langsiktig gjeld med forfall senere enn 5 år	5 777 764	8 999 988
<b>Gjeld som er sikret ved pant o.l.</b>		
Gjeld til kredittinstitusjoner	21 888 884	25 111 108
<b>Balanseført verdi av eiendeler pantsatt for egen gjeld</b>		
Varige driftsmidler	32 124 687	34 947 716
Varelager	26 601 135	25 594 983
Kundefordringer	9 162 372	7 381 528
<b>Sum</b>	<b>67 888 194</b>	<b>67 924 227</b>
<b>Innlån fra nærtstående parter</b>		
John Anker Telhaug (daglig leder, aksjonær) *	1 500 000	1 500 000
John Olav Telhaug (aksjonær) *	1 000 000	1 500 000

\* Lånene renteberegnes med betingelser lignende øvrig ekstern finansiering.

### Note 3 Bundne midler

Ved balansedagen er kr 990 046 av betalingsmidlene avsatte skattetrekksmidler.

### Note 4 Egenkapital

	Aksjekapital	Overkurs	Annen egenkapital	Sum
Egenkapital pr 01.01.	3 000 000	14 750	35 274 164	38 288 914
Årets resultat	-	-	2 742 025	2 742 025
<b>Egenkapital pr. 31.12.</b>	<b>3 000 000</b>	<b>14 750</b>	<b>38 016 189</b>	<b>41 030 939</b>



## Eikås Sagbruk AS Noter til regnskapet for 2017

### Note 5 Aksjekapital og aksjonærinformasjon

Aksjekapitalen på kr 3 000 000 pr. 31.12 består av 30 000 aksjer à kr 100.  
Alle aksjene har like rettigheter.

Selskapets aksjonærer pr. 31.12 var:

Aksjonærer	Antall aksjer	Eierandel
TJA Holding AS (John Anker Telhaug)	10 800	36 %
Arnfin Telhaug	4 200	14 %
AT Skog SA	3 000	10 %
Snartemo Quality AS	3 000	10 %
Andreas Telhaug	3 000	10 %
Alan Telhaug	2 100	7 %
Bjørn Are Telhaug	1 200	4 %
John Olav Telhaug	1 200	4 %
Asle Telhaug	750	3 %
Siw Helen Telhaug	450	2 %
Line Telhaug	300	1 %
<b>Sum</b>	<b>30 000</b>	<b>100 %</b>

Aksjer eiet av medlemmer i styre og daglig leder:

Navn	Verv	Antall	Eierandel
Arnfin Telhaug	Styremedlem	4 200	14 %
Andreas Telhaug	Styremedlem	3 000	10 %
Siw Helen Telhaug	Styremedlem	450	2 %
John Anker Telhaug (TJA Holding AS)	Daglig leder	10 800	36 %

### Note 6 Skattekostnad

Midlertidige forskjeller:	Endring	2017	2016
Anleggsmidler	55 520	16 191 596	16 136 076
Varer	667 832	5 041 503	4 373 671
Kundefordringer	-15 680	-297 831	-282 151
Netto midlertidige forskjeller	707 672	20 935 268	20 227 596
Underskudd til fremføring	671 492	0	-671 492
<b>Utsatt skatt 23 % (24 % for historietall)</b>	<b>121 648</b>	<b>4 815 112</b>	<b>4 693 464</b>

Alle midlertidige forskjeller kan utlignes, og dette er gjennomført i beregningen av utsatt skatt.  
Effekt av endret skattesats er kr 209 353.

Skattepliktig resultat:	2017	2016
Regnskapsmessig resultat før skatt	3 301 558	2 364 952
Endring i midlertidige forskjeller	-707 672	-359 860
Permanente forskjeller	-97 868	-81 806
<b>Skattepliktig resultat</b>	<b>2 496 018</b>	<b>1 923 286</b>

Årets skattekostnad består av:	2017	2016
Betalbar skatt	437 884	-
Endring utsatt skatt	121 648	375 226
<b>Netto skattekostnad</b>	<b>559 533</b>	<b>375 226</b>

Nominell skattesats (skattekostnad / resultat før skatt) 17 % 16 %



## Eikås Sagbruk AS

Noter til regnskapet for 2017

### Note 7 Antall ansatte, godtgjørelser til daglig leder m.v.

	2017	2016
Lønninger	15 880 290	15 462 474
Styrehonorar	90 000	90 000
Folketrygdavgift	1 454 475	1 599 881
Pensjon	519 905	515 538
Andre ytelser	150 178	235 766
<b>Sum lønnskostnader</b>	<b>18 094 848</b>	<b>17 903 660</b>

Selskapet er omfattet av Lov om obligatorisk tjenestepensjon og har innskuddspensjon for sine ansatte.

Gjennomsnittlig antall ansatte 35 35

Ytelser til ledende personer:	Styreleder		Daglig leder	
	2017	2016	2017	2016
Lønn	-	-	840 669	787 487
Styrehonorar	30 000	30 000	-	-
Pensjonsinnkudd	-	-	62 000	62 000
Andre ytelser	1 560	-	59 003	34 048

Det er ikke ytet lån eller sikkerhetsstillelse til ledende personer.

	2017	2016
<b>Revisjonshonorarer, ekskl. merverdiavgift</b>	<b>2017</b>	<b>2016</b>
Revisjon	62 301	92 000
Teknisk bistand med regnskap og ligningspapirer	17 000	18 784
Annen bistand	7 800	0
<b>Sum</b>	<b>87 101</b>	<b>110 784</b>

### Note 8 Varelager

Beholdningen av tømmerlager og handelsvarer pr. 31.12. er verdsatt til anskaffelseskost.

Materiallageret er verdsatt til laveste av full tilvirkningskost i henhold til Norsk regnskapsstandard, og antatt virkelig verdi.

Påslag for lønn og indirekte kostnader er basert på periodens direkte og indirekte produksjonskostnader.

Beholdningen er nedskrevet for ukurans jfr oppstillingen nedenfor.

Varelager 2016:	Tømmer	Trelast	Handelsvarer	Sum
Anskaffelseskost	1 291 458	11 068 055	3 593 940	15 953 453
Produksjonslønn		5 267 860		5 267 860
Indirekte kostnader		5 118 413		5 118 413
Ukurans		-744 743		-744 743
<b>Bokført verdi</b>	<b>1 291 458</b>	<b>20 709 585</b>	<b>3 593 940</b>	<b>25 594 983</b>

Varelager 2017:	Tømmer	Trelast	Handelsvarer	Sum
Anskaffelseskost	547 697	11 899 297	3 604 591	16 051 585
Produksjonslønn		5 508 047		5 508 047
Indirekte kostnader		5 519 493		5 519 493
Ukurans		-477 990		-477 990
<b>Bokført verdi</b>	<b>547 697</b>	<b>22 449 102</b>	<b>3 604 591</b>	<b>26 601 135</b>



## Eikås Sagbruk AS Noter til regnskapet for 2017

<b>Note 9 Salgsinntekter</b>		
	2017	2016
Egentilvirket trelast	56 089 312	50 476 943
Handelsvarer	21 973 005	19 280 605
Andre egentilvirkede varer (bark, flisballer o.l.)	5 590 216	5 236 290
Andre driftsrelaterte inntekter	154 346	640 339
<b>Sum</b>	<b>83 806 878</b>	<b>75 634 176</b>

Alt salg er til norske kunder.

For året er kr 16 770 729 salg til Eikås Hytter og Hus AS hvor TJA Holding AS holder 25% av aksjene, dette er definert som en nærstående part. Alle transaksjoner er basert på ordinære forretningsmessige prinsipper.

<b>Note 10 Valuta</b>	
-----------------------	--

Andre finansinntekter består i sin helhet av valutagevinst på kr 18 960.

Andre finanskostnader består i sin helhet av valutatap på kr 30 353.

<b>Note 11 Offentlige tilskudd</b>			
	Inntektsført i 2017	Fordring	Gjeld

Enova *	109 450	-	183 231
Innovasjon Norge *	35 000	-	55 417
<b>Sum</b>	<b>144 450</b>	<b>-</b>	<b>238 648</b>

\* Investeringsstilskudd mottatt tidligere år er bruttoført og inntektsføres over investeringsenes levetid.



## Eikås Sagbruk AS

### Kontantstrømoppstilling til regnskapet for 2017

<b>Indirekte kontantstrømoppstilling</b>		
	<b>2017</b>	<b>2016</b>
<b>Kontantstrømmer fra operasjonelle aktiviteter</b>		
Resultat før skattekostnad	3 301 558	2 364 952
Periodens betalte skatt	-	-
Tap/gevinst ved salg av anleggsmidler	-	-
Avskrivninger	3 322 886	3 412 780
Endring i varelager	-1 006 152	-2 674 640
Endring i kundefordringer	-1 780 844	20 078
Endring i leverandørgjeld	-553 056	1 821 785
Endring i andre tidsavgrensingsposter	46 805	387 209
<b>Netto kontantstrøm fra operasjonelle aktiviteter</b>	<b>3 331 197</b>	<b>5 332 164</b>
<b>Kontantstrømmer fra investeringsaktiviteter</b>		
Innbetalinger ved salg av varige driftsmidler	-	-
Utbetalinger ved kjøp av varige driftsmidler	-644 307	-771 986
<b>Netto kontantstrøm fra investeringsaktiviteter</b>	<b>-644 307</b>	<b>-771 986</b>
<b>Kontantstrømmer fra finansieringsaktiviteter</b>		
Innbetalinger ved opptak av ny langsiktig gjeld	-	-
Utbetalinger ved nedbetaling av langsiktig gjeld	-3 866 674	-3 222 224
Tilbakebetalinger av egenkapital	-	-1 290 000
Utbetalinger av utbytte	-	-
<b>Netto kontantstrøm fra finansieringsaktiviteter</b>	<b>-3 866 674</b>	<b>-4 512 224</b>
<b>Effekt av valutakursendringer på kontanter og kontantekvivalenter</b>		
Netto endring i kontanter og kontantekvivalenter	-1 179 784	47 954
Beholdning av kontanter og -ekvivalenter ved periodens begynnelse	13 697 391	13 649 437
<b>Beholdning av kontanter og -ekvivalenter ved periodens slutt</b>	<b>12 517 607</b>	<b>13 697 391</b>