



ÅRSREGNSKAPET FOR REGNSKAPSÅRET 2021 - GENERELL INFORMASJON

Enheten

Organisasjonsnummer: 979 276 419
Organisasjonsform: Aksjeselskap
Foretaksnavn: STILLASGRUPPEN HOLDING AS
Forretningsadresse: Veamy
4295 VEAVÅGEN

Regnskapsår

Årsregnskapets periode: 01.01.2021 - 31.12.2021

Konsern

Mørselskap i konsern: Ja
Konsernregnskap lagt ved: Ja

Regnskapsregler

Regler for små foretak benyttet: Nei
Benyttet ved utarbeidelsen av årsregnskapet til selskapet: Regnskapslovens alminnelige regler
Benyttet ved utarbeidelsen av årsregnskapet til konsernet: Regnskapslovens alminnelige regler

Årsregnskapet fastsatt av kompetent organ

Bekreftet av representant for selskapet: Brian Paul Sjøen
Dato for fastsettelse av årsregnskapet: 11.05.2022

Grunnlag for avgivelse

År 2021: Årsregnskapet er elektronisk innlevert
År 2020: Tall er hentet fra elektronisk innlevert årsregnskap fra 2021

Det er ikke krav til at årsregnskapet m.v. som sendes til Regnskapsregisteret er undertegnet. Kontrollen på at dette er utført ligger hos revisor/enhetens øverste organ. Sikkerheten ivaretas ved at innsender har rolle/rettighet for innsending av årsregnskapet via Altinn, og ved at det bekreftes at årsregnskapet er fastsatt av kompetent organ.

Brønnøysundregistrene, 22.06.2023



Resultatregnskap

Beløp i: NOK	Note	2021	2020
RESULTATREGNSKAP			
Kostnader			
Lønnskostnad	1		
Avskrivning	2		
Annen driftskostnad	1	102 517	188 100
Sum kostnader		102 517	188 100
Driftsresultat		-102 517	-188 100
Finansinntekter og finanskostnader			
Renteinntekt fra foretak i samme konsern	5	33 037	26 000
Annen renteinntekt		111 308	125 575
Sum finansinntekter		144 345	151 575
Rentekostnad til foretak i samme konsern	5	28 950	
Annen rentekostnad			171
Sum finanskostnader		28 950	171
Netto finans		115 395	151 405
Ordinært resultat før skattekostnad		12 878	-36 695
Skattekostnad	4	2 834	-8 073
Ordinært resultat etter skattekostnad		10 044	-28 622
Årsresultat		10 044	-28 622
Årsresultat etter minoritetsinteresser		10 044	-28 622
Totalresultat		10 044	-28 622
Overføringer og disponeringer			
Ordinært utbytte	3	10 000 000	1 700 000
Avsatt til annen egenkapital	3		
Overført fra annen egenkapital		-9 989 956	-1 728 622
Sum overføringer og disponeringer		10 044	-28 622



Balanse

Beløp i: NOK	Note	2021	2020
BALANSE - EIENDELER			
Anleggsmidler			
Immaterielle eiendeler			
Utsatt skattefordel		10 727	17 961
Sum immaterielle eiendeler		10 727	17 961
Tomter, bygninger og annen fast eiendom	2		
Driftsløsøre, inventar, verktøy, kontormaskiner o.l.	2		
Finansielle anleggsmidler			
Investering i datterselskap	7	28 331 249	28 331 249
Investeringer i tilknyttet selskap	7		
Lån til tilknyttet selskap og felles kontrollert virksomhet	9		
Obligasjoner og andre fordringer	1, 8	3 146 252	3 546 252
Sum finansielle anleggsmidler		31 477 501	31 877 501
Sum anleggsmidler		31 488 228	31 895 462
Omløpsmidler			
Varer			
Fordringer			
Andre kortsiktige fordringer	5	111 308	125 308
Fordring på konsernselskap	5	1 704 895	2 177 288
Sum fordringer		1 816 203	2 302 596
Bankinnskudd, kontanter og lignende			
Bankinnskudd, kontanter o.l.	6	969 520	1 063 709
Sum bankinnskudd, kontanter og lignende		969 520	1 063 709
Sum omløpsmidler		2 785 723	3 366 305
SUM EIENDELER		34 273 951	35 261 767

BALANSE - EGENKAPITAL OG GJELD



Balanse

Beløp i: NOK	Note	2021	2020
Egenkapital			
Innskutt egenkapital			
Aksjekapital (0 aksjer á kr 0)	3	500 000	500 000
Sum innskutt egenkapital		500 000	500 000
Opptjent egenkapital			
Annen egenkapital	3	23 270 309	33 244 665
Sum opptjent egenkapital		23 270 309	33 244 665
Sum egenkapital		23 770 309	33 744 665
Gjeld			
Langsiktig gjeld			
Utsatt skatt	4		
Annen langsiktig gjeld			
Sum langsiktig gjeld		0	0
Kortsiktig gjeld			
Betalbar skatt	4		
Utbytte	3	8 324 692	
Gjeld til konsernselskap	5	2 178 950	1 447 483
Annen kortsiktig gjeld			69 619
Sum kortsiktig gjeld		10 503 642	1 517 102
Sum gjeld		10 503 642	1 517 102
SUM EGENKAPITAL OG GJELD		34 273 951	35 261 767



Konsernets resultatregnskap

Beløp i: NOK	Note	2021	2020
RESULTATREGNSKAP			
Inntekter			
Salgsinntekt	1	117 531 463	99 719 391
Annen driftsinntekt	1	1 878 260	1 690 920
Sum inntekter		119 409 723	101 410 311
Kostnader			
Varekostnad		14 622 407	10 336 090
Lønnskostnad	2	68 826 553	61 542 620
Avskrivning av driftsmidler og immaterielle eiendeler	3	8 852 318	9 059 744
Nedskrivning av varige driftsmidler og immaterielle eiendeler	3		
Annen driftskostnad	2	16 887 900	15 818 410
Sum kostnader		109 189 179	96 756 864
Driftsresultat		10 220 545	4 653 446
Finansinntekter og finanskostnader			
Annen renteinntekt		297 963	330 245
Annen finansinntekt		77 227	176 214
Sum finansinntekter		375 190	506 459
Nedskrivning av andre finansielle anleggsmidler			600 020
Annen rentekostnad		1 672 233	1 927 721
Annen finanskostnad		70 670	100 663
Sum finanskostnader		1 742 903	2 628 403
Netto finans		-1 367 713	-2 121 945
Ordinært resultat før skattekostnad		8 852 832	2 531 501
Skattekostnad	4	2 007 621	713 453
Ordinært resultat etter skattekostnad		6 845 211	1 818 048
Årsresultat		6 845 211	1 818 048
Årsresultat etter minoritetsinteresser		6 845 211	1 818 048



Konsernets resultatregnskap

Beløp i: NOK	Note	2021	2020
Totalresultat		6 845 211	1 818 048
Overføringer og disponeringer			
Ordinært utbytte	5	10 000 000	1 700 000
Avsatt til annen egenkapital	5		118 048
Overført fra annen egenkapital	5	-3 154 790	
Sum overføringer og disponeringer		6 845 211	1 818 048



Konsernets balanse

Beløp i: NOK	Note	2021	2020
BALANSE - EIENDELER			
Anleggsmidler			
Immaterielle eiendeler			
Konsesjoner, patenter o.l.	3	2 467 451	2 186 937
Utsatt skattefordel	4		
Sum immaterielle eiendeler		2 467 451	2 186 937
Varige driftsmidler			
Tomter, bygninger o.a. fast eiendom	3, 13	50 814 681	48 310 188
Maskiner og anlegg	3, 13	1 309 113	802 043
Driftsløsøre, inventar o.a. utstyr	3, 13	51 898 796	53 508 748
Sum varige driftsmidler		104 022 590	102 620 978
Finansielle anleggsmidler			
Investering i datterselskap	8		
Investeringer i tilknyttet selskap	8	1 304 867	1 304 867
Lån til tilknyttet selskap og felles kontrollert virksomhet	6	9 087 508	7 753 820
Investeringer i aksjer og andeler		10 000	10 000
Obligasjoner	9	3 146 252	3 546 252
Sum finansielle anleggsmidler		13 548 627	12 614 939
Sum anleggsmidler		120 038 668	117 422 855
Omløpsmidler			
Varer			
Sum varer	13	13 289 638	10 140 613
Fordringer			
Kundefordringer	13	16 764 188	15 221 907
Andre kortsiktige fordringer		1 361 235	979 107
Sum fordringer		18 125 423	16 201 014
Bankinnskudd, kontanter og lignende			
Bankinnskudd, kontanter o.l.	7	20 404 472	17 727 989
Sum bankinnskudd, kontanter og lignende		20 404 472	17 727 989



Konsernets balanse

Beløp i: NOK	Note	2021	2020
Sum omløpsmidler		51 819 532	44 069 616
SUM EIENDELER		171 858 200	161 492 471
BALANSE - EGENKAPITAL OG GJELD			
Egenkapital			
Innskutt egenkapital			
Aksjekapital	5	500 000	500 000
Sum innskutt egenkapital		500 000	500 000
Opptjent egenkapital			
Annen egenkapital	5	70 597 151	73 751 941
Sum opptjent egenkapital		70 597 151	73 751 941
Sum egenkapital		71 097 151	74 251 941
Gjeld			
Langsiktig gjeld			
Utsatt skatt	4	6 689 975	6 752 004
Sum avsetninger for forpliktelser		6 689 975	6 752 004
Annen langsiktig gjeld			
Gjeld til kredittinstitusjoner	9, 13	44 686 591	45 394 831
Sum annen langsiktig gjeld		44 686 591	45 394 831
Sum langsiktig gjeld		51 376 566	52 146 835
Kortsiktig gjeld			
Gjeld til kredittinstitusjoner	13	13 871 795	13 826 161
Leverandørgjeld		6 032 175	2 240 555
Betalbar skatt	4	2 069 650	537 342
Skyldig offentlige avgifter		7 925 695	7 768 673
Utbytte	5	8 324 692	
Annen kortsiktig gjeld		11 160 474	10 720 963
Sum kortsiktig gjeld		49 384 481	35 093 694
Sum gjeld		100 761 047	87 240 528



Konsernets balanse

Beløp i: NOK	Note	2021	2020
SUM EGENKAPITAL OG GJELD		171 858 199	161 492 469



Årsregnskap 2021

Stillasgruppen Holding AS

Utarbeidet av tsrevisjon
www.tsrevisjon.no

Org.nr.: 979 276 419



RESULTATREGNSKAP - MOR/KONSERN					
STILLASGRUPPEN HOLDING AS					
2021	Morselskap 2020		Note	Konsern 2021	2020
DRIFTSINNEKTER OG DRIFTSKOSTNADER					
0	0	Salgsinntekt	1	117 531 463	99 719 391
0	0	Annen driftsinntekt	1	1 878 260	1 690 920
0	0	Sum driftsinntekter		119 409 723	101 410 311
0	0	VAREKOSTNAD		14 622 407	10 336 090
0	0	Lønnskostnad	2	68 826 553	61 542 620
0	0	Avskrivning av driftsmidler og immaterielle	3	8 852 318	9 059 744
102 517	188 100	Annen driftskostnad	2	16 887 900	15 818 410
102 517	188 100	Sum driftskostnader		109 189 179	96 756 864
-102 517	-188 100	Driftsresultat		10 220 545	4 653 446
FINANSINNEKTER OG FINANSKOSTNADER					
33 037	26 000	Renteinntekt fra foretak i samme konsern		0	0
111 308	125 575	Annen renteinntekt		297 963	330 245
0	0	Annen finansinntekt		77 227	176 214
0	0	Nedskrivning av andre finansielle anleggsmi		0	600 020
28 950	0	Rentekostnad til foretak i samme konsern		0	0
0	171	Annen rentekostnad		1 672 233	1 927 721
0	0	Annen finanskostnad		70 670	100 663
115 395	151 405	Resultat av finansposter		-1 367 713	-2 121 945
12 878	-36 695	Resultat før skatt		8 852 832	2 531 501
2 834	-8 073	Skattekostnad	4	2 007 621	713 453
10 044	-28 622	Årsresultat		6 845 211	1 818 048
10 044	-28 622	Majoritetens andel		6 845 211	1 818 048
OVERFØRINGER					
10 000 000	1 700 000	Avsatt til utbytte	5	10 000 000	1 700 000
0	0	Avsatt til annen egenkapital	5	0	118 048
9 989 956	1 728 622	Overført fra annen egenkapital	5	3 154 790	0
10 044	-28 622	Sum disponert		6 845 211	1 818 048




STILLASGRUPPEN HOLDING AS


2021	Morselskap 2020		Note	Konsern 2021	2020
EIENDELER					
ANLEGGSMIDLER					
IMMATERIELLE EIENDELER					
0	0	Konsesjoner, patenter o.l.	3	2 467 451	2 186 937
10 727	17 961	Utsatt skattefordel	4	0	0
10 727	17 961	Sum immaterielle eiendeler		2 467 451	2 186 937
VARIGE DRIFTSMIDLER					
0	0	Tomter, bygninger o.a. fast eiendom	3, 13	50 814 681	48 310 188
0	0	Maskiner og anlegg	3, 13	1 309 113	802 043
0	0	Driftsløsøre, inventar o.a. utstyr	3, 13	51 898 796	53 508 748
0	0	Sum varige driftsmidler		104 022 590	102 620 978
FINANSIELLE ANLEGGSMIDLER					
28 331 249	28 331 249	Investeringer i datterselskap	8	0	0
0	0	Investeringer i tilknyttet selskap	8	1 304 867	1 304 867
0	0	Lån til tilknyttet selskap og felles kontroller	6	9 087 508	7 753 820
0	0	Investeringer i aksjer og andeler		10 000	10 000
3 146 252	3 546 252	Andre fordringer	9	3 146 252	3 546 252
31 477 501	31 877 501	Sum finansielle anleggsmidler		13 548 627	12 614 939
31 488 228	31 895 462	Sum anleggsmidler		120 038 668	117 422 855
OMLØPSMIDLER					
0	0	Lager av varer og annen beholdning	13	13 289 638	10 140 613
FORDRINGER					
0	0	Kundefordringer	13	16 764 188	15 221 907
111 308	125 308	Andre kortsiktige fordringer		1 361 235	979 107
1 704 895	2 177 288	Konsernfordringer		0	0
1 816 203	2 302 596	Sum fordringer		18 125 423	16 201 014
969 520	1 063 709	Bankinnskudd, kontanter o.l.	7	20 404 472	17 727 989
2 785 723	3 366 305	Sum omløpsmidler		51 819 532	44 069 616
34 273 951	35 261 767	Sum eiendeler		171 858 200	161 492 471



STILLASGRUPPEN HOLDING AS					
2021	Morselskap 2020		Note	Konsern 2021	2020
EGENKAPITAL OG GJELD					
INNSKUTT EGENKAPITAL					
500 000	500 000	Aksjekapital	5	500 000	500 000
500 000	500 000	Sum innskutt egenkapital		500 000	500 000
OPPTJENT EGENKAPITAL					
23 270 309	33 244 665	Annen egenkapital	5	70 597 151	73 751 941
23 270 309	33 244 665	Sum opptjent egenkapital		70 597 151	73 751 941
23 770 309	33 744 665	Sum egenkapital		71 097 151	74 251 941
GJELD					
AVSETNING FOR FORPLIKTELSE					
0	0	Utsatt skatt	4	6 689 975	6 752 004
0	0	Sum avsetning for forpliktelser		6 689 975	6 752 004
ANNEN LANGSIKTIG GJELD					
0	0	Gjeld til kredittinstitusjoner	9, 13	44 686 591	45 394 831
0	0	Sum annen langsiktig gjeld		44 686 591	45 394 831
KORTSIKTIG GJELD					
0	0	Gjeld til kredittinstitusjoner	13	13 871 795	13 826 161
0	0	Leverandørgjeld		6 032 175	2 240 555
0	0	Betalbar skatt	4	2 069 650	537 342
0	0	Skyldig offentlige avgifter		7 925 695	7 768 673
8 324 692	0	Utbytte	5	8 324 692	0
2 178 950	1 447 483	Konserngjeld		0	0
0	69 619	Annen kortsiktig gjeld		11 160 474	10 720 963
10 503 642	1 517 102	Sum kortsiktig gjeld		49 384 481	35 093 694
10 503 642	1 517 102	Sum gjeld		100 761 047	87 240 528
34 273 951	35 261 767	Sum egenkapital og gjeld		171 858 199	161 492 469

Veavågen, 11.05.2022
Styret i Stillasgruppen Holding AS


Brian Paul Sjøen
Styreleder/daglig leder


Gudmund Grindhaug
styremedlem


Anita Sjøen
styremedlem

**INDIREKTE KONTANTSTRØM****Stillasgruppen Holding AS**

Morselskapet		KONTANTSTRØMOPPSTILLING		Konsern	
2020	2021			2021	2020
		Kontantstrømmer fra operasjonelle aktiviteter			
-36 695	12 878	Resultat før skattekostnad	8 852 832	2 531 501	
-	-	Periodens betalte skatt	-537 342	-	
-	-	Ordinære avskrivninger/nedskrivning	8 852 318	9 059 744	
-	-	Nedskrivning finansielle anleggsmidler	-	600 020	
-	-	Gevinst/tap ved salg av driftsmidler	-318 000	-141 800	
-	-	Endring varelager	-3 149 025	1 537 791	
-	-	Endring kundefordringer	-1 542 281	-197 316	
-	-	Endring leverandørgjeld	3 791 620	-4 079 677	
-	-	Resultatandel i datter/tilknyttede selskap	-	-	
58 881	-69 619	Endring andre tidsavgrensingsposter	596 533	552 068	
22 186	-56 741	Netto kontantstrøm fra investeringsaktiviteter (A)	16 546 655	9 862 332	
		Kontantstrømmer fra investeringsaktiviteter			
		Innbetalinger ved salg av varige driftsmidler	1 408 500	696 400	
		Utbetalinger ved kjøp av varige driftsmidler	-11 624 942	-6 185 833	
		Utbetalinger til aksjekjøp	-	-	
		Utbetalinger ved kjøp av aksjer i tilknyttede selskap	-	-295 000	
		Utbetaling ved kjøp/stiftelse datterselskap	-	-	
		Innbetalinger ved salg av andre investeringer	-	-	
		Netto kontantstrøm fra investeringsaktiviteter (B)	-10 216 442	-5 784 433	
		Kontantstrømmer fra finansieringsaktiviteter			
		Endring langsiktig gjeld	-708 240	-1 814 404	
400 000	400 000	Endring langsiktige fordringer	-933 688	794 515	
81 513	14 000	Endring kortsiktige fordringer	-382 128	-388 427	
-	-	Endring kassekreditt	45 634	-152 300	
2 694 358	1 203 860	Endring i mellomværende med konsernselskap	-	-	
-2 200 000	-1 675 308	Utbetaling av utbytte	-1 675 308	-2 200 000	
60 000	20 000	Aksjekapitalforhøyelse	-	-	
-	-	Innbetaling/utbetaling konsernbidrag	-	-	
-	-	Kapitalnedsettelse	-	-	
1 035 871	-37 448	Netto kontantstrøm fra finansieringsaktiviteter (C)	-3 653 730	-3 760 617	
1 058 057	-94 189	Sum endringer i likvider (A+B+C)	2 676 483	317 283	
5 652	1 063 709	Likvider 01.01	17 727 989	17 410 706	
1 063 709	969 520	Likvider 31.12	20 404 472	17 727 989	



KONSERNET STILLASGRUPPEN HOLDING AS

NOTER TIL REGNSKAPET FOR 2021

REGNSKAPSPRINSIPPER

Årsregnskapet og konsernregnskapet er satt opp i samsvar med regnskapslovens bestemmelser og reglene som følger av god regnskapsskikk.

Konsolideringsprinsipper

Konsernregnskapet omfatter morselskapet Stillasgruppen Holding AS og datterselskapet Stillasgruppen AS (100%). Konsernregnskapet omfatter videre datterdatterselskapene Stillasgruppen Drift AS (100%) og Stillasgruppen Property AS (100%) og videre deres datterselskap Stillasgruppen Produksjon AS (100%), Stillasutleie Karmøy AS (100%), Stillasgruppen Utleie AS (100%), SG Habitat AS (100%), SG Utleie AS (100%), Bleikmyrvegen 8 AS (100%), og Stillastjenester AS (100%). Konsernregnskapet utarbeides som om konsernet var en økonomisk enhet. Transaksjoner og mellomværende mellom selskapene i konsernet elimineres. Konsernregnskapet utarbeides etter ensartede prinsipper, ved at datterselskapene følger de samme regnskapsprinsipper som morselskapet.

Klassifisering og vurdering av balanseposter

Eiendeler bestemt til varig eie eller bruk er klassifisert som anleggsmidler. Eiendeler som er knyttet til varekretsløpet er klassifisert som omløpsmidler. Fordringer klassifiseres som omløpsmidler hvis de skal tilbakebetales i løpet av ett år etter utbetalingstidspunktet. For gjeld er analoge kriterier lagt til grunn.

Omløpsmidler vurderes til laveste av anskaffelseskost og virkelig verdi. Kortsiktig gjeld balanseføres til nominelt beløp på etableringstidspunktet.

Anleggsmidler vurderes til anskaffelseskost. Varige anleggsmidler som forringes i verdi avskrives lineært over forventet økonomisk levetid. Anleggsmidlene nedskrives til virkelig verdi ved verdifall som ikke forventes å være forbigående. Langsiktig gjeld i norske kroner med unntak av andre avsetninger balanseføres til nominelt beløp på etableringstidspunktet.

Salgsinntekter

Inntektsføring ved salg av varer skjer på leveringstidspunktet. Tjenester inntektsføres etter hvert som de leveres.

Varige driftsmidler og avskrivninger

Varige driftsmidler balanseføres og avskrives over driftsmiddelets levetid dersom de har levetid over 3 år og har en kostpris som overstiger 15.000. Direkte vedlikehold av driftsmidler kostnadsføres løpende under driftskostnader, mens påkostninger eller forbedringer tillegges driftsmiddelets kostpris og avskrives i takt med driftsmiddelet. Skillet mellom vedlikehold og påkostninger/forbedringer regnes i forhold til driftsmiddelets stand ved kjøp av driftsmiddelet. Leide (leasede) driftsmidler balanseføres som driftsmidler hvis leiekontrakten anses som finansiell.

Aksjer

Investering i datterselskap og tilknyttet selskaper vurdert etter kostmetoden i selskapsregnskapet.

Varebeholdning

Lager av innkjøpte varer er verdsatt til laveste av anskaffelseskost etter FIFO-prinsippet og virkelig verdi. Det foretas nedskrivning for påregnelig ukurans.

Fordringer

Kundefordringer og andre fordringer er oppført i balansen til pålydende etter fradrag for avsetning til forventet tap. Avsetning til tap gjøres på grunnlag av individuelle vurderinger av de enkelte fordringene. I tillegg gjøres det for øvrige kundefordringer en uspesifisert avsetning for å dekke antatt tap.

Skatt

Skattekostnaden i resultatregnskapet omfatter både periodens betalbare skatt og endring i utsatt skatt. Utsatt skatt er beregnet med 22% på grunnlag av de midlertidige forskjellene som eksisterer mellom regnskapsmessige og skattemessige verdier, samt eventuelt ligningsmessig underskudd til fremføring ved utgangen av regnskapsåret. Skatteøkende og skattereduserende midlertidige forskjeller som reverseres eller kan reverseres i samme periode er utlignet. Oppføring av utsatt skattefordel på netto skattereduserende forskjeller som ikke er utlignet og underskudd til fremføring, er begrunnet med antatt fremtidig inntjening. Utsatt skatt og utsatt skattefordel som kan balanseføres er oppført netto i balansen.

Kontantstrømoppstilling

Kontantstrømoppstillingen er utarbeidet etter den indirekte metoden. Kontanter og kontantekvivalenter omfatter kontanter og bankinnskudd.



NOTER TIL REGNSKAPET FOR 2021

Note 1 - Salgsinntekter

Morselskapet

Morselskapet hadde i 2021 ingen salgsinntekter.

Konsernet

Virksomhetsområde	2021	2020
Utleie og montering av stillas	94 761 739	83 515 743
Salg av stillasutstyr	22 883 607	17 150 722
Annet	1 764 377	743 846
Sum	119 409 723	101 410 311

Omsetningen er hovedsaklig i Sør-Norge.

Note 2 - Ansatte, godtgjørelser, lån til ansatte m.m.

Morselskapet

Morselskapet har ikke ansatte.

Konsernet

Lønnskostnader består av følgende poster:

Lønnskostnader	2021	2020
Lønn	52 337 424	50 174 352
Arbeidsgiveravgift	7 781 080	7 143 562
Pensjonskostnader	1 669 370	1 544 576
Andre lønnsrelaterte ytelser	1 082 259	507 303
Innleid arbeidskraft	5 956 422	2 172 827
Sum	68 826 553	61 542 620

Gjennomsnittlig antall ansatte: 121 114

Konsernet har plikt til å ha obligatorisk tjenestepensjon og dette er opprettet i samsvar med lovens bestemmelser.

Samlet godtgjørelse til daglig leder/styrets leder på konsernivå var kr 1 099.158.

Revisor

Kostnadsført godtgjørelse til revisor fordeler seg slik:	Konsernet	Morselskapet
Revisjon	297 019	23 875
Andre tjenester	188 311	69 536
Sum godtgjørelse til revisor, delvis eks. mva.	485 330	93 411

Note 3 - Varige driftsmidler og immaterielle eiendeler

Konsernet

	Immaterielle eiendeler	Bygninger og tomter	Driftsløsøre	Leasede driftsmidler	Totalt
Anskaffelseskost 1.1	3 432 372	56 590 744	106 082 113	27 637 691	193 742 920
Tilgang	1 063 114	3 621 293	6 940 536	0	11 624 943
Avgang	0	0	1 832 992	725 000	2 557 992
Anskaffelseskost 31.12	4 495 486	60 212 037	111 189 657	26 912 691	202 809 871
Akkumulerte avskrivninger 1.1	-1 245 434	-8 716 090	-57 193 987	-21 779 491	-88 935 002
Årets avskrivning	-782 600	-1 068 700	-5 869 568	-1 131 450	-8 852 318
Avgang	0	0	1 153 492	314 000	1 467 492
Bokført verdi pr. 31.12	2 467 452	50 427 247	49 279 594	4 315 750	106 490 043

Avskrivninger:

Tomter og boligeiendommer avskrives lineært over 0-25 år.

Forretningseiendommer avskrives over 20-25 år.

Driftsløsøre, leasingbiler, leaset stillas avskrives lineært over 4-15 år.

Balanseførte leieavtaler, se note 10.



NOTER TIL REGNSKAPET FOR 2021

Note 4 – Skattekostnad

Morselskapet

Årets skattekostnad består av:

Endring utsatt skatt/skattefordel (konsernbidrag ikke hensyntatt)	2 833
Betalbar skatt	0
Årets totale skattekostnad	2 833

Betalbar skatt i balansen fremkommer slik:

Resultat før skatt	12 878	
Endring midlertidige forskjeller	-30 243	
Årets skattegrunnlag	-17 365	
Konsernbidrag	20 000	
Årets skattegrunnlag etter konsernbidrag	2 635	
Fremførbart underskudd	-2 635	
Betalbar skatt på årets resultat	22 %	0

Utsatt skatt/utsatt skattefordel:

	1.1.21	31.12.21	Endring	
Driftsmidler	-64 489	-46 643	-17 846	
Gevinst og tapskonto	-12 397	0	-12 397	
Fremførbart underskudd	-4 753	-2 119	-2 634	
Netto grunnlag	-81 639	-48 762	-32 877	
Utsatt skattefordel/utsatt skatt	22 %	-17 961	-10 728	-7 233

Alle midlertidige forskjeller kan utlignes, og dette er gjennomført i beregningen av utsatt skatt/skattefordel.

Konsernet

Årets skattekostnad består av:

Betalbar skatt	2 069 652
Endring utsatt skatt	-62 029
Sum	2 007 623

Betalbar skatt i årets skattekostnad fremkommer slik:

Resultat før skatt	8 852 831	
Permanente forskjeller	272 731	
Gevinst ved salg aksjer (fritaksmetoden)	0	
Regnskapsmessig nedskrivning	0	
Endring midlertidige forskjeller	322 819	
Grunnlag betalbar skatt samlet konsern	9 448 381	
Anvendt fremførbart underskudd	-40 876	
Årets skattegrunnlag for betalbar skatt	9 407 505	
Betalbar skatt	22 %	2 069 652

Utsatt skatt/utsatt skattefordel:

	1.1.21	31.12.22	Endring	
Skatteøkende forskjeller	32 022 912	31 282 002	740 910	
Skattereduserende forskjeller	-1 269 126	-851 035	-418 091	
Underskudd til fremføring	-62 865	-21 991	-40 874	
Netto grunnlag	30 690 921	30 408 976	281 945	
Utsatt skattefordel/utsatt skatt	22 %	6 752 004	6 689 975	62 029

Alle midlertidige forskjeller kan utlignes, og dette er gjennomført i beregningen av utsatt skatt.



NOTER TIL REGNSKAPET FOR 2021

Note 5 – Egenkapital og aksjeeiere

Morselskapet

	Aksje- kapital	Annen egenkapital	Sum egenkapital
Egenkapital 1. januar 2021	500 000	33 244 665	33 744 665
<u>Årets endring i egenkapital:</u>			
Årets resultat	0	10 044	10 044
Mottatt konsernbidrag (netto)	0	15 600	15 600
Avsatt utbytte	0	-10 000 000	-10 000 000
Egenkapital 31. desember 2021	500 000	23 270 309	23 770 309

Aksjekapitalen i selskapet pr. 31.12.2021 består av følgende aksjeklasser:

	Antall	Pålydende	Bokført
A-aksjer	1 310	93,37	122 316
B-aksjer	3 930	93,37	366 947
C-aksjer	115	93,37	10 738

Eierstruktur

Aksjeeiere i selskapet pr. 31.12.2021 var:

	Verv	Aksjer	Eier- andel	Stemme- andel
Brian Sjøen	Styrets leder	1 310	24,5 %	97,9 %
Gudmund Jarle Grindhaug	Styremedlem	115	2,1 %	2,1 %
K Sjøen AS		1 310	24,5 %	0,0 %
M Sjøen AS		1 310	24,5 %	0,0 %
H Sjøen AS		1 310	24,5 %	0,0 %
Sum		5 355	100,0 %	100,0 %

Konsernet

	Aksje- kapital	Annen egenkapital	Sum egenkapital
Egenkapital 1. januar 2021	500 000	73 751 941	74 251 941
<u>Årets endring i egenkapital:</u>			
Årets resultat		6 845 211	6 845 211
Tilleggsutbytte		-10 000 000	-10 000 000
Egenkapital 31. desember 2021	500 000	70 597 152	71 097 152

Note 6 - Fordringer og gjeld til selskap i samme konsern, tilknyttede selskap og nærstående.

Morselskapet

	2021	2020
Fordringer på selskap i samme konsern:	1 704 895	2 177 288
Gjeld til selskap i samme konsern:	2 178 950	1 447 483
Gjeld til kredittinstitusjoner	0	0
Konsernet	2021	2020
Fordring på tilknyttet selskap	9 087 508	7 753 820



NOTER TIL REGNSKAPET FOR 2021

Note 7 - Bundne midler

Morselskapet

I posten inngår bundne skattetreksmidler med kr. 0.

Konsernet

I posten inngår bundne skattetreksmidler med kr. 2 084.295.

Note 8 - Investeringer i datterselskap/tilknyttet selskap

Morselskapet

Datterselskap	Forretnings-kontor	Eierandel	Årsresultat	Bokført EK 31.12.	Bokført verdi	Kostpris
Stillasgruppen AS	Karmøy	100 %	-34 341	25 895 780	28 331 249	27 721 833

Konsernet

Tilknyttet selskap	Forretnings-kontor	Eierandel	Årsresultat	Bokført EK 31.12. (100%)	Bokført verdi	Kostpris
SNR Eiendom AS	Karmøy	50,00 %	-107 176	1 072 824	295 000	295 000
Kløver-Invest AS*	Karmøy	37,50 %	-122 966	1 298 816	1 009 867	1 009 867

* Årsoppgjør for Kløver-Invest AS er ikke avlagt for 2021.

Note 9 - Fordringer, gjeld, pantstillelser og garantier m.v.

Morselskapet

	2021	2020
Fordringer med forfall senere enn 1 år	3 146 252	3 546 252

Konsernet

	2021	2020
Fordringer med forfall senere enn 1 år	12 233 760	11 300 072
Langsiktig gjeld med forfall senere enn 5 år	33 160 000	41 484 000

Note 10 - Balanseførte leieavtaler

Konsernet

Trucker

I 2017 ble det inngått 4 leieavtaler vedrørende trucker, med 5 års varighet.

	Forfall innen 1 år	Forfall innen 2-4 år	Sum
Nominell verdi	26 639	0	26 639

Note 11 - Pensjonsforpliktelse

Konsernet

Konsernet har hatt en AFP-ordning via LO/NHO. Etter ordningen er konsernet forpliktet til å betale 25 % av utbetalt pensjon som løpende refusjon for egne pensjonister. Tidligst mulig uttak av pensjon er fra fylte 62 år til man fyller 67 år. Ordningen er faset ut i 2015, og alle med rett til AFP er nå tilknyttet ny AFP-ordning.

Den nye AFP-ordningen er behandlet som innskuddsbasert pensjonsordning hvor tilskudd til ordningen fortløpende blir kostnadsført som pensjonskostnad.

Selskapet har ingen forpliktelser knyttet til gammel AFP-ordning pr 31.12.2021.



NOTER TIL REGNSKAPET FOR 2021

Note 12- Finansielle derivater

Konsernet

Det foreligger ingen finansielle derivater pr 31.12.21.

Note 13- Kassekreditt, pantstillelser og garantier m.v

Konsernet

Gjeld som er sikret ved pant og lignende	2021	2020
Langsiktig gjeld til kredittinstitusjoner	44 659 952	44 968 600
Leasinggjeld	26 639	426 231
Kortsiktig gjeld til kredittinstitusjoner	13 871 795	13 826 161
Sum	58 558 386	59 220 992

Balanseført verdi av eiendeler pantsatt for egen gjeld og trekkrettigheter/garantier

Tomter, boligeeiendommer og bygninger	50 427 247	47 140 961
Driftsløsøre	49 279 594	49 621 818
Finansiell leasing	4 315 750	5 858 200
Varer	13 289 638	10 140 613
Kundefordringer	16 764 188	15 221 907
Sum	134 076 417	127 983 499

Konsernets kassekreditt limit er kr 14.000.000 Det er foretatt trekk på kr 13.871.795 pr 31.12.2021.

Stillasgruppen Holding AS har stillet proratarisk selvskyldner kausjon pålydende 2.625.000. Selvskyldner kausjonen er stillet for lån opptatt i Åkrehamn Fryseri AS. Dette selskapet er eid av Kløver-Invest AS, som igjen er et tilknyttet selskap til Stillasgruppen AS.



STILLASGRUPPEN HOLDING AS

ÅRSBERETNING 2021

Virksomhet

Selskapet er morselskap i konsernet Stillasgruppen AS, og eier ett datterselskap, Stillasgruppen AS, som igjen eier Stillasgruppen Drift AS og Stillasgruppen Property AS med henholdsvis drifts- og eiendomsaktiviteter.

Stillasgruppen Drift AS eier følgende selskap: Stillastjenester AS, som driver med montering, demontering og utleie av stillas, Stillasgruppen Produksjon AS, som produserer Alusafe stillas, SG Utleie AS, som driver med utleie av stillasmateriell og SG Habitat AS, som driver med utleie av habitatutstyr.

Stillasgruppen Property AS eier følgende selskap: Stillasutleie Karmøy AS, Stillasgruppen Utleie AS og Bleikmyrvegen 8 AS. Selskapene driver med investering og utleie av eiendom. Selskapets forretningskontor er lokalisert i Karmøy kommune.

Fortsatt drift

I samsvar med regnskapsloven § 3-3a bekreftes det at forutsetningene om fortsatt drift er lagt til grunn ved utarbeidelse av regnskapet. Selskapet er i en sunn økonomisk og finansiell stilling.

Fremtidig utvikling

Markedsutvikling i 2021 for konsernet forventes å bli positiv etter hvert som Covid19-situasjonen endres. Styret forventer positivt resultat for det kommende regnskapsåret.

Redegjørelse for årsregnskapet

Morselskapet

Stillasgruppen AS hadde i likhet med tidligere år ingen omsetning i 2021. Konsernspissen Stillasgruppen Holding AS er et rent aksjeeiende selskap uten annen type virksomhet.

Årsresultatet for 2021 ble positivt med kr 10 044.

All gjeld i selskapet er kortsiktig gjeld. Selskapets finansielle stilling er pr. 31.12.21 tilfredsstillende.

Totalkapitalen var ved utgangen av året kr 34 mill, sammenlignet med 35 mill. året før. Selskapets egenkapitalandel er pr. 31.12.2021 på 69,4 %, sammenlignet med 95,7 % pr 31.12.20.

Disponeringer i årets regnskap er som følger:



Avsatt til utbytte	10 000 000
Overført fra annen egenkapital	9 989 956

Selskapets frie egenkapital pr 31.12.21 var:

Annen egenkapital	23 270 309
-------------------	------------

Konsernet

Omsetningen i konsernet har økt fra kr 101 mill. i 2020 til kr 119 mill. i 2021. Årsresultatet ble positivt med 6,8 mill. Ledelsen er fornøyd med utviklingen, og venter positivt resultat også i 2022.

Stillasgruppen AS har ingen pågående forsknings- og utviklingsaktiviteter.

Konsernets likviditetsbeholdning var kr 20,4 mill pr 31.12.21, inkludert ubenyttet kassekreditt. Konsernets evne til egenfinansiering er god.

Konsernets kortsiktige gjeld pr 31.12.21 utgjorde 49 % av samlet gjeld i konsernet sammenlignet med 40,2% pr 31.12.20. Konsernets finansielle stilling anses som god pr. 31.12.2021.

Totalkapitalen var ved utgangen av året kr 17195 mill, sammenlignet med kr 161,5 mill. året før. Egenkapitalandelen pr 31.12.21 var 41,4 %, sammenlignet med 46 % pr. 31.12.20.

Finansiell risiko

Kreditrisiko

Risiko for tap på fordringer er vurdert som moderat.

Likviditetsrisiko

Selskapet vurderer likviditeten i selskapet som god, men har de siste årene hatt økende fokus på forfalte fordringer, samt kredittsjekk av kunder.

Arbeidsmiljø og personale

Sykefraværet i konsernet utgjorde i underkant av 3,86 % av total arbeidstid i året. Av dette utgjorde fravær utover 16 dager 2,05%. Det har ikke blitt rapportert om alvorlige skader eller ulykker på arbeidsplassen.

Arbeidsmiljøet betraktes som godt, og det iverksettes løpende tiltak for forbedringer.

Likestilling

Selskapet og konsernet har som mål å være en arbeidsplass der det råder full likestilling mellom kvinner og menn. Konsernet har i sin policy innarbeidet forholdet rundt likestilling



som tar sikte på at det ikke forekommer forskjellsbehandling grunnet kjønn i saker som for eksempel lønn, avansement og rekruttering. Konsernselskapene har tradisjonelt rekruttert fra miljøer hvor andelen av kvinner er underrepresentert.

Ved årsskiftet hadde selskapet 0 ansatte.

Ved årsskifte hadde konsernet 121 ansatte herav 6 kvinner.

Styret i selskapet og konsernet består av 2 menn og 1 kvinne.

Arbeidsordninger i selskapet og konsernet følger de ulike stillinger og er uavhengig av kjønn. Imidlertid er andelen ansatte som jobber deltid noe høyere blant kvinner.

Konsernet har i 2021 utført kartlegging av lønnsforhold fordelt etter kjønn og deltidsarbeid. Resultatet av kartleggingen viser at ansatte avlønnes i forhold til funksjon, uten vurdering av kjønn. Kartleggingen avdekket ikke store lønnsforskjeller som følge av kjønn. Deltidsarbeid utgjør en marginal andel. Dette gjelder i hovedsak kvinner, og årsaken er at deltidsarbeid er frivillig valgt.

Konsernets aktivitet er av en karakter som er innrettet mot industri og anleggsvirksomhet. Arbeidet kan være fysisk krevende, og dette anses å være en forklaring på at menn er overrepresentert blant de ansatte. Ledelsen vurderer søkere av begge kjønn på lik linje ved ansettelser, og ønsker ansatte som finner det inspirerende å arbeide med den type arbeid som følger av virksomhetens aktivitet. Ledelsen ser det ikke som nødvendig å iverksette særskilte tiltak for å endre på disse forholdene.


Diskriminering

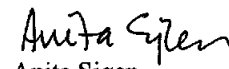
Selskapet og konsernet har som mål å være en arbeidsplass hvor alle ansatte skal ha like rettigheter og likebehandling uavhengig av etnisitet, nasjonal opprinnelse, hudfarge og livssyn. Det arbeides aktivt for å oppnå dette. Aktivitetene omfatter blant annet rekruttering, lønns- og arbeidsvilkår, forfremmelse og beskyttelse mot trakassering. Målsettingen inkluderer videre å unngå diskriminering på grunn av nedsatt funksjonsevne, men selskapet driver i en bransje med høye lovbestemte sikkerhetskrav som i seg selv utelukker personer med nedsatt funksjonsevne å utføre arbeidsoperasjonene.


Ytre miljø

Virksomhetens bransje medfører verken forurensing eller utslipp som kan være til skade for det ytre miljø utover det som er vanlig i bransjen. Av tiltak som er utført er kildesortering av avfall, samt innlevering av ødelagt utstyr for bearbeiding for gjenbruk.

Veavågen, 11. mai 2022


Brian Sjøen
Styrets leder


Anita Sjøen
Styremedlem


Gudmund Jarle Grindhaug
Styremedlem



tsrevisjon

Til generalforsamlingen i Stillasgruppen Holding AS

Uavhengig revisors beretning

Konklusjon

Vi har revidert Stillasgruppen Holding AS sitt årsregnskap som består av:

- selskapsregnskapet, som består av balanse per 31. desember 2021, resultatregnskap og kontantstrømoppstilling for regnskapsåret avsluttet per denne datoen og noter til årsregnskapet, herunder et sammendrag av viktige regnskapsprinsipper, og
- konsernregnskapet, som består av balanse per 31. desember 2021, resultatregnskap og kontantstrømoppstilling for regnskapsåret avsluttet per denne datoen og noter til årsregnskapet, herunder et sammendrag av viktige regnskapsprinsipper.

Etter vår mening

- oppfyller årsregnskapet gjeldende lovkrav,
- gir selskapsregnskapet et rettviseende bilde av selskapets finansielle stilling per 31. desember 2021 og av dets resultat og kontantstrømmer for regnskapsåret avsluttet per denne datoen i samsvar med regnskapslovens regler og god regnskapsskikk i Norge, og
- gir konsernregnskapet et rettviseende bilde av konsernets finansielle stilling per 31. desember 2021 og av dets resultater og kontantstrømmer for regnskapsåret avsluttet per denne datoen i samsvar med regnskapslovens regler og god regnskapsskikk i Norge.

Grunnlag for konklusjonen

Vi har gjennomført revisjonen i samsvar med de internasjonale revisjonsstandardene International Standards on Auditing (ISA-ene). Våre oppgaver og plikter i henhold til disse standardene er beskrevet nedenfor under "Revisors oppgaver og plikter ved revisjonen av årsregnskapet". Vi er uavhengige av selskapet og konsernet slik det kreves i lov, forskrift og International Code of Ethics for Professional Accountants (inkludert internasjonale uavhengighetsstandarder) utstedt av the International Ethics Standards Board for Accountants (IESBA-reglene), og vi har overholdt våre øvrige etiske forpliktelser i samsvar med disse kravene. Innhentet revisjonsbevis er etter vår vurdering tilstrekkelig og hensiktsmessig som grunnlag for vår konklusjon.

Øvrig informasjon

Styret (ledelsen) er ansvarlige for informasjonen i årsberetningen. Vår konklusjon om årsregnskapet ovenfor dekker ikke informasjonen i årsberetningen.

I forbindelse med revisjonen av årsregnskapet er det vår oppgave å lese årsberetningen. Formålet er å vurdere hvorvidt det foreligger vesentlig inkonsistens mellom årsberetningen og årsregnskapet og den kunnskap vi har opparbeidet oss under revisjonen av årsregnskapet, eller hvorvidt informasjon i årsberetningen ellers fremstår som vesentlig feil. Vi har plikt til å rapportere dersom årsberetningen fremstår som vesentlig feil. Vi har ingenting å rapportere i så henseende.

Basert på kunnskapen vi har opparbeidet oss i revisjonen, mener vi at årsberetningen

- er konsistent med årsregnskapet og
- inneholder de opplysninger som skal gis i henhold til gjeldende lovkrav.



Ledelsens ansvar for årsregnskapet

Ledelsen (styret) er ansvarlig for å utarbeide årsregnskapet og for at det gir et rettviseende bilde i samsvar med regnskapslovens regler og god regnskapsskikk i Norge. Ledelsen er også ansvarlig for slik intern kontroll som den finner nødvendig for å kunne utarbeide et årsregnskap som ikke inneholder vesentlig feilinformasjon, verken som følge av misligheter eller utilsiktede feil.

Ved utarbeidelsen av årsregnskapet må ledelsen ta standpunkt til selskapets og konsernets evne til fortsatt drift og opplyse om forhold av betydning for fortsatt drift. Forutsetningen om fortsatt drift skal legges til grunn for årsregnskapet så lenge det ikke er sannsynlig at virksomheten vil bli avviklet.

Revisors oppgaver og plikter ved revisjonen av årsregnskapet

Vårt mål er å oppnå betryggende sikkerhet for at årsregnskapet som helhet ikke inneholder vesentlig feilinformasjon, verken som følge av misligheter eller utilsiktede feil, og å avgi en revisjonsberetning som inneholder vår konklusjon. Betryggende sikkerhet er en høy grad av sikkerhet, men ingen garanti for at en revisjon utført i samsvar med ISA-ene, alltid vil avdekke vesentlig feilinformasjon som eksisterer. Feilinformasjon kan oppstå som følge av misligheter eller utilsiktede feil. Feilinformasjon blir vurdert som vesentlig dersom den enkeltvis eller samlet med rimelighet kan forventes å påvirke økonomiske beslutninger som brukerne foretar basert på årsregnskapet.

For videre beskrivelse av revisors oppgaver og plikter vises det til:
<https://revisorforeningen.no/revisjonsberetninger>

Kopervik, 11. mai 2022

TSREVISJON AS

Hans Petter Thorvaldsen
statsautorisert revisor