



ÅRSREGNSKAPET FOR REGNSKAPSÅRET 2021 - GENERELL INFORMASJON

Enheten

Organisasjonsnummer: 884 141 982
Organisasjonsform: Aksjeselskap
Foretaksnavn: BALLANGEN SJØFARM AS
Forretningsadresse: Fornes-E6 92
8540 BALLANGEN

Regnskapsår

Årsregnskapets periode: 01.01.2021 - 31.12.2021

Konsern

Morselskap i konsern: Nei

Regnskapsregler

Regler for små foretak benyttet: Nei
Benyttet ved utarbeidelsen av årsregnskapet til selskapet: Regnskapslovens alminnelige regler

Årsregnskapet fastsatt av kompetent organ

Bekreftet av representant for selskapet: Erik Sommerli
Dato for fastsettelse av årsregnskapet: 20.05.2022

Grunnlag for avgivelse

År 2021: Årsregnskapet er elektronisk innlevert
År 2020: Tall er hentet fra elektronisk innlevert årsregnskap fra 2021

Det er ikke krav til at årsregnskapet m.v. som sendes til Regnskapsregisteret er undertegnet. Kontrollen på at dette er utført ligger hos revisor/enhetens øverste organ. Sikkerheten ivaretas ved at innsender har rolle/rettighet for innsending av årsregnskapet via Altinn, og ved at det bekreftes at årsregnskapet er fastsatt av kompetent organ.

Brønnøysundregistrene, 25.07.2023



Resultatregnskap

Beløp i: NOK	Note	2021	2020
RESULTATREGNSKAP			
Inntekter			
Salgsinntekt	1	229 710 954	123 863 452
Annen driftsinntekt	9	13 179	839
Sum inntekter		229 724 133	123 864 290
Kostnader			
Endring i beholdning av varer under tilvirkning og ferdig tilvirkede varer	9	-9 967 803	-32 871 463
Varekostnad		105 061 292	83 217 638
Lønnskostnad	3	9 605 230	6 526 223
Avskrivning på driftsmidler	7	20 022 158	15 411 044
Nedskrivning av varige driftsmidler og immaterielle eiendeler	7		
Annen driftskostnad	3, 10	11 262 941	9 504 488
Sum kostnader		135 983 818	81 787 931
Driftsresultat		93 740 315	42 076 359
Finansinntekter og finanskostnader			
Annen renteinntekt		45 744	125 904
Annen finansinntekt	11	3 448 071	1 438 446
Verdiøkning markedsbaserte omløpsmidler	11	4 443 914	3 924 564
Sum finansinntekter		7 937 729	5 488 914
Verdireduksjon markedsbaserte omløpsmidler	11		
Nedskrivning av finansielle eiendeler	11		
Nedskrivning av andre finansielle anleggsmidler		1 500 000	
Annen rentekostnad		2 379 144	2 050 754
Annen finanskostnad		52 901	524 720
Sum finanskostnader		3 932 045	2 575 473
Netto finans		4 005 683	2 913 441
Ordinært resultat før skattekostnad		97 745 999	44 989 800
Skattekostnad på ordinært resultat	1, 12	20 672 396	9 073 197
Ordinært resultat etter skattekostnad		77 073 603	35 916 603



Resultatregnskap

Beløp i: NOK	Note	2021	2020
Årsresultat		77 073 603	35 916 603
Årsresultat etter minoritetsinteresser		77 073 603	35 916 603
Totalresultat		77 073 603	35 916 603
Overføringer og disponeringer			
Ordinært utbytte		25 000 000	40 000 000
Avsatt til annen egenkapital		52 073 603	-4 083 397
Sum overføringer og disponeringer		77 073 603	35 916 603



Balanse

Beløp i: NOK	Note	2021	2020
BALANSE - EIENDELER			
Anleggsmidler			
Immaterielle eiendeler			
Konsesjoner, patenter o.l.	4, 5, 7	152 645 068	152 645 068
Sum immaterielle eiendeler		152 645 068	152 645 068
Varige driftsmidler			
Tomter, bygninger o.a. fast eiendom	7	35 363 232	34 476 156
Maskiner og anlegg	7, 10	42 602 714	26 507 728
Skip og flytende installasjoner	7, 10	36 812 878	42 150 976
Driftsløsøre, inventar o.a. utstyr	7	2 768 024	1 422 974
Sum varige driftsmidler	4	117 546 848	104 557 834
Finansielle anleggsmidler			
Investeringer i aksjer og andeler	11	2 001	2 001
Andre langsiktige fordringer		928 760	2 524 000
Sum finansielle anleggsmidler		930 761	2 526 001
Sum anleggsmidler		271 122 677	259 728 903
Omløpsmidler			
Varer			
Sum varer	1, 4, 9	80 985 212	71 581 697
Fordringer			
Kundefordringer	4	8 318 424	38 039 467
Andre kortsiktige fordringer		2 882 207	4 194 602
Sum fordringer		11 200 631	42 234 069
Investeringer			
Markedsbaserte aksjer	11	98 683 998	90 870 552
Sum investeringer		98 683 998	90 870 552
Bankinnskudd, kontanter og lignende			
Bankinnskudd, kontanter o.l.	8	31 122 107	1 180 656
Sum bankinnskudd, kontanter og lignende		31 122 107	1 180 656



Balanse

Beløp i: NOK	Note	2021	2020
Sum omløpsmidler		221 991 948	205 866 973
SUM EIENDELER		493 114 625	465 595 877
BALANSE - EGENKAPITAL OG GJELD			
Egenkapital			
Innskutt egenkapital			
Aksjekapital	2	3 900 000	3 900 000
Overkurs		86 530	86 530
Annen innskutt egenkapital		3 033 333	3 033 333
Sum innskutt egenkapital		7 019 863	7 019 863
Opptjent egenkapital			
Annen egenkapital		223 093 601	171 019 998
Sum opptjent egenkapital		223 093 601	171 019 998
Sum egenkapital	6	230 113 464	178 039 861
Gjeld			
Langsiktig gjeld			
Utsatt skatt	1, 12	18 690 644	15 687 249
Sum avsetninger for forpliktelser		18 690 644	15 687 249
Annen langsiktig gjeld			
Gjeld til kredittinstitusjoner	7, 10	140 032 871	148 798 339
Øvrig langsiktig gjeld	7	37 289 776	42 916 185
Sum annen langsiktig gjeld		177 322 647	191 714 524
Sum langsiktig gjeld		196 013 291	207 401 773
Kortsiktig gjeld			
Gjeld til kredittinstitusjoner	4		6 776 709
Leverandørgjeld		14 603 835	21 910 092
Betalbar skatt	1, 12	17 669 001	1 605 825
Skattetrekk og andre trekk		1 886 423	1 762 482
Utbytte	6	25 000 000	40 000 000



Balanse

Beløp i: NOK	Note	2021	2020
Annen kortsiktig gjeld		7 828 612	8 099 134
Sum kortsiktig gjeld		66 987 871	80 154 243
Sum gjeld		263 001 162	287 556 016
SUM EGENKAPITAL OG GJELD		493 114 625	465 595 877
POSTER UTENOM BALANSEN			
Pantstillelser	4		



Ballangen Sjøfarm AS

Org.nr. 884 141 982

Årsberetning for 2021



Virksomhetens art og beliggenhet

Selskapets formål er å drive oppdrettsvirksomhet på laks, ørret og marine arter, samt virksomhet som hermed står i forbindelse. Selskapet kan også delta i andre foretak som driver lignende virksomhet. Selskapet er lokalisert i Ballangen i Ofoten.

Fortsatt drift

Balansen og resultatregnskapet m/noter gir etter styrets mening et rettviseende bilde av selskapets utvikling og økonomiske stilling pr. 31.12.2021, og av resultatet av virksomheten i 2021. Det er etter dette tidspunkt og frem til dato etter styrets vitende heller ikke inntruffet forhold av betydning for selskapet.

Generell optimisme i oppdrettsnæringa gir grunnlag for positiv tro på fremtidig utvikling i Ballangen Sjøfarm AS. Etter styrets vurdering er forutsetningen for fortsatt drift til stede, og årsregnskapet for 2021 er satt opp under denne forutsetning.

Ballangen Sjøfarm eier 2 konsesjoner à 804 tonn, 1 konsesjon à 253 tonn, og en konsesjon à 292 tonn, totalt 2153 tonn.

I tillegg drifter Ballangen Sjøfarm 4306 tonn for Cermaq Norway, gjennom en samdriftsavtale.

Alle 41 ansatte er ansatt i Ballangen Sjøfarm. Som en konsekvens av samdriften blir 1/3 del av disse lønnsbelastet Ballangen Sjøfarm frem til årsskiftet 2022. Som følge av tilpasning til myndighetenes regelverk for bedrifter som driver samdrift vil dette endres fra 2022, hvor 100% av lønn blir belastet Ballangen Sjøfarm AS.

Ansatte - arbeidsmiljø – likestilling - diskriminering

I henhold til gjeldende lover og forskrifter fører selskapet oversikt over totalt sykefravær. Etter styrets vurdering er arbeidsmiljøet og den generelle trivselen på arbeidsplassen god. Det arbeides kontinuerlig med risikovurdering, for å identifisere forebyggende- og konsekvensreducerende tiltak, som resulterer i forbedringer med hensyn til intern kontroll og helse-miljø-sikkerhet. Bedriften er tilsluttet bedriftshelsetjeneste, som sammen med bedriften blant annet utfører risikoanalyser, verneunder og kartlegginger. Bedriften har opprettet arbeidsmiljøutvalg, som er en viktig aktør i vernetjenesten. Utvalget har min 2 møter pr år, og skal sammen med verneombud, linjeledelse og ansatte, utføre sine HMS-oppgaver iht. arbeidsmiljøloven. Selskapet har innarbeidet policy som tar sikte på at det ikke forekommer forskjellsbehandling eller diskriminering på grunn av kjønn, etnisitet, nasjonal opprinnelse, avstamning, hudfarge, språk, religion og livssyn.

Side 1 av 3



Sykemelding/egenmelding

Totalt sykefravær 2021: 3,52 % (2020: 7,63 %)

Korttidsfravær: 1,13 % (2020: 0,85 %)

Barns- eller barnepassers sykdom: 40 dager (2020: 12 dager)

Det totale sykefraværet er mer enn halvert fra 2020 noe som er meget tilfredsstillende. Korttidsfravær og barns- eller barnepassers sykdom har steget, noe som skyldes utbrudd av Covid19-sykdom hos ansatte og deres familier. Bedriften arbeider kontinuerlig med helse, miljø og sikkerhet og herunder spesielt arbeidsmiljø.

Ytre miljø

Etter vår vurdering forurenses selskapet ikke det ytre miljø. Driften foregår innenfor de krav som miljøvernmyndighetene til enhver tid stiller til driftstillatelsene for anleggene.

Ballangen Sjøfarm AS har stort fokus på å hindre rømming og bekjempelse av lakselus. En av hovedgrunnene for å inngå i en samdrift med Cermaq Norway AS var og er fortsatt å optimalisere driften på en slik måte at det ikke påvirker det ytre miljø. Samdriftsavtalen muliggjør effektiv brakkelegging av områder slik at fjordsystemet holdes i en effektiv balanse, spesielt med tanke på lakselus og som forebygging mot fiskesykdommer.

Ballangen Sjøfarm AS har aldri hatt rømminger fra sine anlegg. Dette har sammenheng med sterkt fokus på solide løsninger på anlegget, god planlegging og kvalitetssikring av anleggsutsett, kontinuerlig vedlikehold og kontroll og ikke minst en dedikert arbeidsstokk og bedriftskultur som er innarbeidet over mange år.

Ballangen Sjøfarm AS planlegger også eget smoltanlegg som er av stor betydning for å redusere miljøpåvirkningene. Gjennom egen produksjon av smolt i umiddelbar nærhet til produksjonsområdene av laks, reduseres transporttiden av smolten, en kan redusere sjøvannsfasen og øker kontrollen med kvaliteten på smolten.

Ballangen Sjøfarm AS har i løpet av halvannet år blitt ASC-sertifisert på 4 av 5 lokaliteter, som krever at vi er ytterligere skjærpet mht vår påvirkning på det ytre miljø. Dette kommer i tillegg til eksisterende GlobalGAP sertifisering.

Finansiell risiko

Overordnet om målsetting og strategi

I all hovedsak eksporteres fisken som selges med oppgjør i hovedsakelig euro og dollar, og selskapet er som sådan utsatt for en viss valutarisiko. Selskapets strategi over lang tid har vært å bygge opp en soliditet og likviditet som tåler til dels store svingninger i lakseprisen, og selskapets finansielle risiko vurderes som lav.

Markedsrisiko

Selskapet er eksponert for prisendringer på produktene i markedet. Gjennom avtaler om prissikring på deler av fremtidig salg forsøker man å utjevne risiko og usikkerhet knyttet til prisutviklingen i markedet.

Side 2 av 3



I forbindelse med kjøp av økt MTB har gjeldsgraden i selskapet økt, og er således noe eksponert for eventuelle endringer i rentenivået. Overskuddslikviditet blir plassert i finansielle produkter med lav risiko og stor omsettelighet.

Kredittrisiko

Risikoen for tap på fordringer er vurdert som lav. Selskapet har gjennom sitt samarbeid med Cermaq Norway AS tegnet kredittforsikring for store deler av kundefordringene som gjelder salg av fisk.

Likviditetsrisiko

Selskapet vurderer likviditeten som god. Forholdet mellom utestående fordringer og kortsiktig gjeld er balansert og underlagt god kontroll. Selskapet har avtaler med sine hovedleverandører.

Forskning og utvikling

Selskapet er prosjekteier for Teknologinettverk for havbruk i Ofoten og Sør-Troms som jobber for kunnskapsspredning og utvikling av havbruks- og leverandørbedriftene i regionen. I tillegg er vi pilotbedrift for en lokal leverandørbedrift knyttet til et forskningsprosjekt for autonom rengjøring av nøter.

Årsresultat og disponeringer

Regnskapet for 2021 viser et årsoverskudd på kr 77.073.603. Kr 25.000.000 avsettes til utbytte og resterende beløp tilføres Annen egenkapital.

Ballangen, 12. mai 2022

.....
Ottar Bakke
styremedlem

.....
Wiggo Kåre Knutsen
styreleder

.....
Svein Olaf Bakke
styremedlem

.....
Truls Hansen
styremedlem


.....
John Gunnar Glørstad
styremedlem

.....
Tor Harder Johansen
styremedlem

.....
Ståle Oddvar Johnsen
styremedlem

.....
Erik Sommerli
daglig leder

Side 3 av 3



Hålogaland Revisjon AS Org.nr 934 147 014
Dronningensgate 33 • Postboks 444, N-8506 Narvik
Telefon: +47 76 96 55 55
E-mail: narvik@halogalandrevisjon.no

Oppdragsansvarlige revisorer:
Statsautoriserte revisorer Tore Aleksander Hanssen,
Mikael Falch Hope og Steinar Finstad
Medlemmer av Den Norske Revisorforening

Hålogaland Revisjon

statsautoriserte revisorer

Til generalforsamlingen i
Ballangen Sjøfarm AS

REVISORS BERETNING

Uttalelse om revisjonen av årsregnskapet

Konklusjon

Vi har revidert årsregnskapet for *Ballangen Sjøfarm AS* som viser et overskudd på kr 77 073 603,-. Årsregnskapet består av balanse per 31. desember 2021, resultatregnskap og kontantstrømpstilling for regnskapsåret avsluttet per denne datoen og noter til årsregnskapet, herunder et sammendrag av viktige regnskapsprinsipper.

Etter vår mening er det medfølgende årsregnskapet avgitt i samsvar med lov og forskrifter og gir et rettviseende bilde av selskapets finansielle stilling per 31. desember 2021, og av dets resultater for regnskapsåret avsluttet per denne datoen i samsvar med regnskapslovens regler og god regnskapsskikk i Norge.

Grunnlag for konklusjonen

Vi har gjennomført revisjonen i samsvar med de internasjonale revisjonsstandardene International Standards og Auditing (ISA-ene). Våre oppgaver og plikter i henhold til disse standardene er beskrevet nedenfor under Revisors oppgaver og plikter ved revisjonen av årsregnskapet. Vi er uavhengige av selskapet slik det kreves i lov, forskrift og International Code of Ethics for Professional Accountants (inkludert internasjonale uavhengighetsstandarder) utstedt av the International Ethics Standards Board for Accountants (IESBA-reglene), og vi har overholdt våre øvrige etiske forpliktelser i samsvar med disse kravene. Innhentet revisjonsbevis er etter vår vurdering tilstrekkelig og hensiktsmessig som grunnlag for vår konklusjon.

Øvrig informasjon

Styret og daglig leder (ledelsen) er ansvarlig for informasjonen i årsberetningen.


Vår uttalelse om revisjonen av årsregnskapet ovenfor dekker ikke årsberetningen.

I forbindelse med revisjonen av årsregnskapet er det vår oppgave å lese årsberetningen med det formål å vurdere hvorvidt det foreligger vesentlig inkonsistens mellom årsberetningen og årsregnskapet, kunnskap vi har opparbeidet oss under revisjonen, eller hvorvidt informasjonen i årsberetningen ellers fremstår som vesentlig feil. Vi har plikt til å rapportere dersom årsberetningen fremstår som vesentlig feil. Vi har ingenting å rapportere i så henseende.

Basert på kunnskapen vi har opparbeidet oss i revisjonen, mener vi at årsberetningen er konsistent med årsregnskapet og inneholder de opplysninger som skal gis i henhold til gjeldende lovkrav.



Hålogaland Revisjon



Ledelsens ansvar for årsregnskapet

Ledelsen er ansvarlig for å utarbeide årsregnskapet i samsvar med lov og forskrifter, herunder for at det gir et rettviseende bilde i samsvar med regnskapslovens regler og god regnskapsskikk i Norge. Ledelsen er også ansvarlig for slik intern kontroll som den finner nødvendig for å kunne utarbeide et årsregnskap som ikke inneholder vesentlig feilinformasjon, verken som følge av misligheter eller utilsiktede feil.

Ved utarbeidelsen av årsregnskapet må ledelsen ta standpunkt til selskapets evne til fortsatt drift og opplyse om forhold av betydning for fortsatt drift. Forutsetningen om fortsatt drift skal legges til grunn for årsregnskapet så lenge det ikke er sannsynlig at virksomheten vil bli avvirket.

Revisors oppgaver og plikter ved revisjonen av årsregnskapet

Vårt mål er å oppnå betryggende sikkerhet for at årsregnskapet som helhet ikke inneholder vesentlig feilinformasjon, verken som følge av misligheter eller utilsiktede feil, og å avgi en revisjonsberetning som inneholder vår konklusjon. Betryggende sikkerhet er en høy grad av sikkerhet, men ingen garanti for at en revisjon utført i samsvar med lov, forskrift og god revisjonsskikk i Norge, herunder ISA-ene, alltid vil avdekke vesentlig feilinformasjon som eksisterer. Feilinformasjon kan oppstå som følge av misligheter eller utilsiktede feil. Feilinformasjon blir vurdert som vesentlig dersom den enkeltvis eller samlet med rimelighet kan forventes å påvirke økonomiske beslutninger som brukerne foretar basert på årsregnskapet.

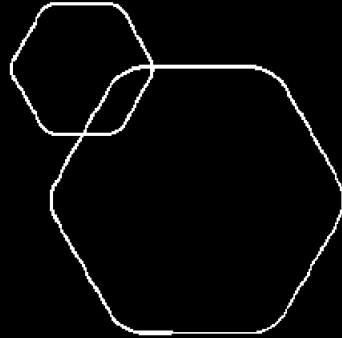
For videre beskrivelse av revisors oppgaver og plikter vises det til <https://revisorforeningen.no/revisjonsberetninger>.

Narvik, 13. mai 2022

Hålogaland Revisjon AS

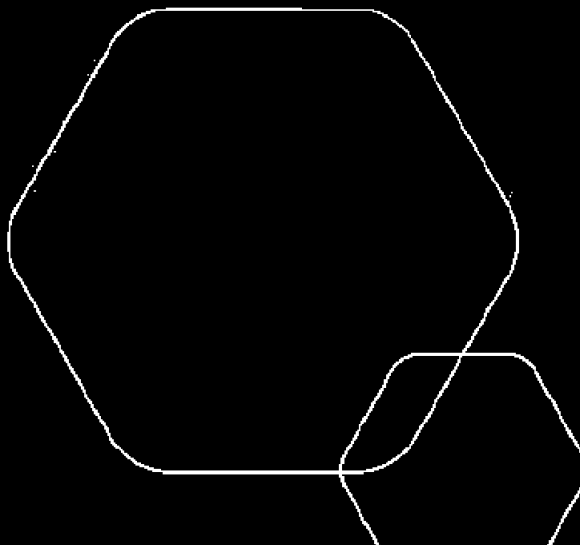
Mikael Falch Hope

Statsautorisert revisor
elektronisk signert



Årsregnskap 2021 Ballangen Sjøfarm AS

Resultatregnskap
Balanse
Kontantstrøm
Noter til regnskapet



Org.nr.: 884 141 982

	BankID Signing Erik Sommerli 2022-05-13
	BankID Signing John Gunnar Glørstad 2022-05-13
	BankID Signing Ottar Bakke 2022-05-13
	BankID Signing Wiggo Knutsen 2022-05-14
	BankID Signing Svein Olaf Bakke 2022-05-14
	BankID Signing Tor Harder Johansen 2022-05-16
	BankID Signing Slåle Johnsen 2022-05-16
	BankID Signing Truls Hansen 2022-05-16



Resultatregnskap			
Ballangen Sjøfarm AS			
Driftsinntekter og driftskostnader	Note	2021	2020
Salgsinntekt	1	229 710 954	123 863 452
Annen driftsinntekt	9	13 179	839
Sum driftsinntekter		<u>229 724 133</u>	<u>123 864 290</u>
Varekostnad		105 061 292	83 217 638
End. beh. varer u.tilv. og ferdigvarer	9	-9 967 803	-32 871 463
Lønnskostnad	3	9 605 230	6 526 223
Avskrivning på driftsmidler	7	20 022 158	15 411 044
Annen driftskostnad	3, 10	11 262 941	9 504 488
Sum driftskostnader		<u>135 983 818</u>	<u>81 787 931</u>
Driftsresultat		<u>93 740 315</u>	<u>42 076 359</u>
Finansinntekter og finanskostnader			
Annen renteinntekt		45 744	125 904
Annen finansinntekt	11	3 448 071	1 438 446
Verdiøkning markedsbaserte omløpsmidler	11	4 443 914	3 924 564
Nedskrivning av andre finansielle anleggsmidler		1 500 000	0
Annen rentekostnad		2 379 144	2 050 754
Annen finanskostnad		52 901	524 720
Resultat av finansposter		<u>4 005 683</u>	<u>2 913 441</u>
Ordinært resultat før skattekostnad		97 745 999	44 989 800
Skattekostnad på ordinært resultat	1, 12	20 672 396	9 073 197
Ordinært resultat		<u>77 073 603</u>	<u>35 916 603</u>
Årsoverskudd		<u>77 073 603</u>	<u>35 916 603</u>
Overføringer			
Avsatt til utbytte		25 000 000	40 000 000
Avsatt til annen egenkapital		52 073 603	-4 083 397
Sum overføringer		<u>-77 073 603</u>	<u>-35 916 603</u>



Balanse			
Ballangen Sjøfarm AS			
Eiendeler	Note	2021	2020
Anleggsmidler			
Immaterielle eiendeler			
Konsesjoner, patenter o.l.	4, 5, 7	152 645 068	152 645 068
Sum immaterielle eiendeler		<u>152 645 068</u>	<u>152 645 068</u>
Varige driftsmidler			
Tomter, bygninger o.a. fast eiendom	7	35 363 232	34 476 156
Maskiner og anlegg	7, 10	42 602 714	26 507 728
Skip og flytende installasjoner	7, 10	36 812 878	42 150 976
Driftsløsøre, inventar o.a. utstyr	7	2 768 024	1 422 974
Sum varige driftsmidler	4	<u>117 546 848</u>	<u>104 557 834</u>
Finansielle driftsmidler			
Investeringer i aksjer og andeler	11	2 001	2 001
Andre langsiktige fordringer		928 760	2 524 000
Sum finansielle anleggsmidler		<u>930 761</u>	<u>2 526 001</u>
Sum anleggsmidler		<u>271 122 677</u>	<u>259 728 903</u>
Omløpsmidler			
Lager av varer og annen beholdning	1, 4, 9	80 985 212	71 581 697
Fordringer			
Kundefordringer	4	8 318 424	38 039 467
Andre kortsiktige fordringer		2 882 207	4 194 602
Sum fordringer		<u>11 200 631</u>	<u>42 234 069</u>
Investeringer			
Markedsbaserte aksjer	11	98 683 998	90 870 552
Sum investeringer		<u>98 683 998</u>	<u>90 870 552</u>
Bankinnskudd, kontanter o.l.	8	31 122 107	1 180 656
Sum omløpsmidler		<u>221 991 948</u>	<u>205 866 973</u>
Sum eiendeler		<u>493 114 625</u>	<u>465 595 877</u>



Balanse			
Ballangen Sjøfarm AS			
	Note	2021	2020
Egenkapital og gjeld			
Innskutt egenkapital			
Aksjekapital	2	3 900 000	3 900 000
Overkurs		86 530	86 530
Annen innskutt kapital		3 033 333	3 033 333
Sum innskutt egenkapital		<u>7 019 863</u>	<u>7 019 863</u>
Opptjent egenkapital			
Annen egenkapital		223 093 601	171 019 998
Sum opptjent egenkapital		<u>223 093 601</u>	<u>171 019 998</u>
Sum egenkapital	6	<u>230 113 464</u>	<u>178 039 861</u>
Gjeld			
Avsetning for forpliktelser			
Utsatt skatt	1, 12	18 690 644	15 687 249
Sum avsetning for forpliktelser		<u>18 690 644</u>	<u>15 687 249</u>
Annen langsiktig gjeld			
Gjeld til kredittinstitusjoner	7, 10	140 032 871	148 798 339
Øvrig langsiktig gjeld	7	37 289 776	42 916 185
Sum annen langsiktig gjeld		<u>177 322 647</u>	<u>191 714 524</u>
Kortsiktig gjeld			
Gjeld til kredittinstitusjoner	4	0	6 776 709
Leverandørgjeld		14 603 835	21 910 092
Betalbar skatt	1, 12	17 669 001	1 605 825
Skattetrekk og andre trekk		1 886 423	1 762 482
Utbytte	6	25 000 000	40 000 000
Annen kortsiktig gjeld		7 828 612	8 099 134
Sum kortsiktig gjeld		<u>66 987 871</u>	<u>80 154 243</u>
Sum gjeld		<u>263 001 162</u>	<u>287 556 016</u>
Sum egenkapital og gjeld		<u>493 114 625</u>	<u>465 595 877</u>



Balanse

Ballangen Sjøfarm AS

Ballangen, 12.05.2022

Ottar Bakke
styremedlem

Wiggo Kåre Knutsen
styreleder

Svein Olaf Bakke
styremedlem

Truls Hansen
styremedlem

John Gunnar Glørstad
styremedlem

Tor Harder Johansen
styremedlem

Ståle Oddvar Johnsen
styremedlem

Erik Sommerli
daglig leder



Kontantstrømoppstilling

Ballangen Sjøfarm AS

(Beløp i hele 1 000 kr)

	2021	2020
Resultat før skatter	97 746	44 990
- Betalbare skatter	-1 606	-3 255
+ Ordinære avskrivninger	20 022	15 411
+/- Tap/gevinst ved avgang anleggsmidler	25	0
+ Nedskrivning anleggsmidler	0	0
- Poster klassifisert som investeringsaktiviteter	-6 313	-4 831
+/- Endring debitorer, varelager o.a. korts. fordringer	21 631	-56 668
+/- Endring kreditorer	-7 306	6 748
+/- Endring andre tidsavgrensninger/kortsiktig gjeld	-705	1 562
Netto kontantstrøm fra driften	123 494	3 957
Kontantstrøm fra investeringsaktiviteter		
+ Salg av varige driftmidler	50	0
- Investeringer i varige driftsmidler og imm.eiendeler	-32 529	-119 581
+/- Netto endring øvrige anleggsmidler	95	0
+ Gevinst og verdiøkning finansielle omløpsmidler	7 813	0
- Investeringer i finansielle omløpsmidler	-7 813	0
Netto kontantstrøm fra investeringsaktiviteter	-32 384	-119 581
Kontantstrøm fra finansieringsaktiviteter		
+ Opptak av langsiktig gjeld	149 075	129 379
- Nedbetaling av langsiktig gjeld	-163 467	-15 375
+ Innbetaling av egenkapital og tilskudd	0	0
- Nedbetalt kassekredittgjeld	-6 777	0
- Utbetalt utbytte	-40 000	0
Netto kontantstrøm fra finansieringsaktiviteter	-61 169	114 004
+/- Netto endring i likvider gjennom året	29 941	-1 620
+ Likviditetsbeholdning 1.1.	1 181	2 801
Likviditetsbeholdning 31.12.	31 122	1 181



Noter 2021

Ballangen Sjøfarm AS

Note 1 Regnskapsprinsipper og virkning av prinsippendringer

Årsregnskapet er satt opp i samsvar med regnskapsloven og god regnskapsskikk for mellomstore foretak. Følgende regnskapsprinsipper er anvendt:

Driftsinntekter

Inntektsføring ved salg av varer skjer på leveringstidspunktet. Tjenester inntektsføres etter hvert som de leveres. Gevinst og tap på prissikringsavtaler i tilknytning til salg av fisk er presentert sammen med salgsinntekter.

Omløpsmidler/Kortsiktig gjeld

Omløpsmidler og kortsiktig gjeld omfatter normalt poster som forfaller til betaling innen ett år etter balansedagen, samt poster som knytter seg til varekretsløpet. Omløpsmidler vurderes til laveste verdi av anskaffelseskost og antatt virkelig verdi.

Varebeholdning

Råvarer er vurdert til anskaffelseskost. Beholdning av fisk er vurdert til tilvirkningskost.

Anleggsmidler/Langsiktig gjeld

Anleggsmidler omfatter eiendeler bestemt til varig eie og bruk. Anleggsmidler er vurdert til anskaffelseskost. Varige driftsmidler balanseføres og avskrives over driftsmidlets økonomiske levetid.

Skatt

Skattekostnaden i resultatregnskapet omfatter både periodens betalbare skatt og endring i utsatt skatt. Utsatt skatt er beregnet med 22 % på grunnlag av de midlertidige forskjeller som eksisterer mellom regnskapsmessige og skattemessige verdier, samt ligningsmessig underskudd til fremføring ved utgangen av regnskapsåret. Skatteøkende og skattereduserende midlertidige forskjeller som reverserer eller kan reversere i samme periode er utlignet og nettoført.

Leasingavtaler

Driftsmidler som leies på betingelser som i det vesentligste overfører økonomisk risiko og kontroll til selskapet (finansiell leasing), balanseføres under varige driftsmidler og tilhørende leieforpliktelse medtas som forpliktelse under langsiktig gjeld.

Regnskapet for 2021 er utarbeidet etter samme prinsipper som for 2020.



Noter 2021

Ballangen Sjøfarm AS

Note 2 Antall aksjer, aksjeeiere m.v

Aksjekapitalen i Ballangen Sjøfarm AS består av 39.000 aksjer pålydende kr 100.-. Det finnes kun en aksjeklasse. Aksjene eies av:

Ballangen Holding AS	14 040 aksjer	(36%)
Ballangen Utvikling AS	13 260 aksjer	(34%)
Cermaq Norway AS	11 700 aksjer	(30%)

Note 3 Lønnskostnader, ant.ansatte, godtgjørelser, lån til ansatte m.m

Selskapets har sysselsatt 41 årsverk i 2021.

Lønnskostnader	2021	2020
Lønn og feriepenger	32 254 585	25 604 427
Arbeidsgiveravgift	1 474 185	1 361 583
Pensjonsordninger for de ansatte	2 513 379	1 675 462
Refusjoner/tilskudd fra det offentlige	-522 401	-1 173 525
Andre godtgjørelser og sosiale kostnader	598 436	513 080
Lønn - kostnadsdeling samdrift	-26 712 954	-21 454 804
Sum lønnskostnader	9 605 230	6 526 223

Ytelser til ledende personer	2021	2020
Daglig leder	1 462 509	1 399 235
Styrehonorar	270 000	270 000
Sum lønnskostnader til ledende personer	1 732 509	1 669 235

Avtaler

For daglig leder foreligger det avtale om ett års etterlønn ved eventuell oppsigelse fra arbeidsgiver.

Det foreligger ingen lån eller sikkerhetsstillelse til fordel for styremedlem eller aksjeeiere eller noen av deres nærstående.

Obligatorisk tjenstepensjon

Selskapet er pliktig til å holde OTP avtale for sine ansatte. Bedriften har betalt inn kr 2 513 379 til dette formålet i 2021. Pensjonsordningen er i samsvar med lovens krav.

Revisor

Honorar til selskapets valgte revisor er bokført med kr 348 000 eksklusive merverdiavgift. Av dette gjelder kr 163.600 ordinær revisjon og kr 184.400 annen bistand.



Noter 2021

Ballangen Sjøfarm AS

Note 4 Fordringer og gjeld / pantstillelser og garantier

Pantstillelser og lignende	Gjeld sikret ved pant	Eiendeler stillet som sikkerhet	Balanseført verdi pant
Kassekreditt	0	Varige driftsmidler	78 657 535
Pantelån	140 032 871	Varebeholdning	80 985 212
		Kundefordringer	8 318 424
		Konsesjoner	152 645 068
Sum	140 032 871	Sum	320 606 239

Limit kassekreditt kr 20 000 000,-.

Låneforfall etter 5 år (serielån): kr 87 190 291*

Lånet har en gjenværende avdragstid på 13 år og 3 måneder. Låneavtalen har en løpetid på 3 år med avtalt fornyelse i 2024.

Note 5 Konsesjoner

Selskapet har konsesjoner på 2.153 tonn fra Fiskeridirektoratet for oppdrett av matfisk av laks og ørret i sjøvann. Konsesjonene kan ikke overdras eller endres på andre måter uten tillatelse fra Fiskeridirektoratet.

Konsesjonene er bokført til kostpris. Det er ikke foretatt avskrivninger i 2021, da konsesjonene ikke har vært gjenstand for verdifall.

Note 6 Egenkapital

	Aksjekapital	Overkursfond	Annen innskutt egenkapital	Opptjent egenkapital	Sum
Egenkapital 01.01	3 900 000	86 530	3 033 333	171 019 998	178 039 861
Avsatt til utbytte				-25 000 000	-25 000 000
Årets overskudd				77 073 603	77 073 603
Egenkapital 31.12	3 900 000	86 530	3 033 333	223 093 601	230 113 464



Noter 2021

Ballangen Sjøfarm AS

Note 7 Varige driftsmidler

Tekst	Konsesjoner patenter	Tomter, bygninger o.l.	Skip og flytende installasjon	Driftsløsøre, maskiner og anlegg	Sum
Anskaffelseskost 01.01.	152 645 068	36 326 403	56 926 233	43 647 549	289 545 253
Tilgang i året	0	2 704 797	2 626 571	27 198 066	32 529 434
Avgang i året	0	0			0
Anskaffelseskost 31.12.	152 645 068	39 031 200	59 552 804	70 845 615	322 074 687
Sum av- og nedskr. 31.12.		-3 667 969	-22 739 926	-25 474 878	-51 882 773
Bokført verdi 31.12.	152 645 068	35 363 232	36 812 878	45 370 738	270 191 916
Årets avskrivning	0	1 817 722	7 964 669	10 239 767	20 022 158
Finansiell leasing:					
Bokført verdi 01.01.			29 364 271	11 672 079	41 036 350
Bokført verdi 31.12.			22 465 272	14 080 423	36 545 695
Endring leasing			-6 898 999	2 408 344	-4 490 655

Kalkulert forpliktelse eksklusive renter, knyttet til leasing inngår under langsiktig gjeld med kr 37 289 776. Se note 10 for detaljer.

Note 8 Bundne midler

Av innestående i bank er kr 1 325 205,- bundne skattetrekkmidler.

Note 9 Beholdninger

Beholdning fisk	80 801 785
Annet varelager	183 427
Sum beholdninger	80 985 212

Beholdning av for og annet varelager blir vurdert til anskaffelseskost.
Beholdning av fisk er vurdert til tilvirkningskost, som består av direkte og indirekte tilvirkningskostnader, inkl. andel avskrivninger og renter.



Noter 2021

Ballangen Sjøfarm AS

Note 10 Leasingavtaler

Pr 31.12.2021 har selskapet 31 leasingavtaler i forbindelse med anskaffelse av varige driftsmidler. Nedenfor er nåverdien av gjelden presentert etter når den forfaller samt samlet nominell forpliktelse som inkluderer rentene på leasingkontraktene.

Anleggsgruppe	Antall avtaler	Forfall - Nåverdi			Sum	Nominell forpliktelse
		1 år	2-5 år	over 5 år		
Skip og flytende inst.	6	5 703 561	15 198 693	2 216 067	23 118 321	24 116 914
Maskiner og anlegg	25	6 885 605	6 719 632	566 219	14 171 455	14 583 051
Sum	31	12 589 166	21 918 324	2 782 286	37 289 776	38 699 965

Note 11 Investeringer i aksjer og verdipapirer

Finansielle driftsmidler

Investeringer i aksjer er bokført til kostpris og nedskrives dersom verdien antas å være lavere enn kostpris.

Markedsbaserte aksjer og verdipapirfond

Beholdning av markedsbaserte aksjer og verdipapirfondsandeler kr 98 683 998 er vurdert iht. markedsmessige verdier pr. 31.12.2021.

Verdien inkluderer andel urealisert gevinst/tap, som er regnskapsmessig resultatført i 2021.



Noter 2021

Ballangen Sjøfarm AS

Note 12 Skatt

Årets skattekostnad	2021	2020
Resultatført skatt på ordinært resultat:		
Betalbar skatt	17 669 001	1 605 825
Endring i utsatt skatt	3 003 395	7 467 372
Skattekostnad ordinært resultat	20 672 396	9 073 197

Skattepliktig inntekt:		
Ordinært resultat før skatt	97 745 999	44 989 800
Permanente forskjeller	-3 151 669	-3 658 476
Endring i midlertidige forskjeller	-14 280 690	-34 032 121
Skattepliktig inntekt	80 313 640	7 299 203

Betalbar skatt i balansen:		
Betalbar skatt på årets resultat	17 669 001	1 605 825
Sum betalbar skatt i balansen	17 669 001	1 605 825

Beregning av effektiv skattesats		
Resultat før skatt	97 745 999	44 989 800
Beregnet skatt av resultat før skatt	21 504 120	9 897 756
Skatteeffekt av permanente forskjeller	-693 367	-804 865
Sum	20 810 753	9 092 891
Effektiv skattesats	21,3 %	20,2 %

Skatteeffekten av midlertidige forskjeller som har gitt opphav til utsatt skatt og utsatte skattefordeler, spesifisert på typer av midlertidige forskjeller

	2021	2020	Endring
Varige driftsmidler	6 013 386	3 031 374	-2 982 012
Varebeholdning	80 801 785	70 760 041	-10 041 744
Balanseførte leieavtaler	-744 081	-1 879 835	-1 135 754
Gevinst – og tapskonto	-484 725	-605 905	-121 180
Sum	85 586 365	71 305 675	-14 280 690

Aksjer og andre verdipapirer	-628 894	0	628 894
Grunnlag for utsatt skatt	84 957 471	71 305 675	-13 651 796

Utsatt skatt (22 %)	18 690 644	15 687 249	-3 003 395
----------------------------	-------------------	-------------------	-------------------