



## ÅRSREGNSKAPET FOR REGNSKAPSÅRET 2020 - GENERELL INFORMASJON

### Enheten

Organisasjonsnummer: 889 127 112  
Organisasjonsform: Aksjeselskap  
Foretaksnavn: LOREAN HOLDING AS  
Forretningsadresse: Vestre Helleveien 3  
4318 SANDNES

### Regnskapsår

Årsregnskapets periode: 01.01.2020 - 31.12.2020

### Konsern

Morselskap i konsern: Ja  
Konsernregnskap lagt ved: Nei

### Regnskapsregler

Regler for små foretak benyttet: Ja  
Benyttet ved utarbeidelsen av årsregnskapet til selskapet: Regnskapslovens alminnelige regler

### Årsregnskapet fastsatt av kompetent organ

Bekreftet av representant for selskapet: Geir Samsonsen  
Dato for fastsettelse av årsregnskapet: 19.05.2021

### Grunnlag for avgivelse

År 2020: Årsregnskapet er elektronisk innlevert  
År 2019: Tall er hentet fra elektronisk innlevert årsregnskap fra 2020

*Det er ikke krav til at årsregnskapet m.v. som sendes til Regnskapsregisteret er undertegnet. Kontrollen på at dette er utført ligger hos revisor/enhetens øverste organ. Sikkerheten ivaretas ved at innsender har rolle/rettighet for innsending av årsregnskapet via Altinn, og ved at det bekreftes at årsregnskapet er fastsatt av kompetent organ.*

Brønnøysundregistrene, 15.09.2022



## Resultatregnskap

Beløp i: NOK	Note	2020	2019
<b>RESULTATREGNSKAP</b>			
Salgsinntekt	1		
<b>Kostnader</b>			
Lønnskostnad	2		
Annen driftskostnad	2	44 143	37 916
<b>Sum kostnader</b>		<b>44 143</b>	<b>37 916</b>
<b>Driftsresultat</b>		<b>-44 143</b>	<b>-37 916</b>
<b>Finansinntekter og finanskostnader</b>			
Annen renteinntekt		12 377	1 579
Annen finansinntekt		18 422	37 424
Verdiøkning markedsbaserte omløpsmidler	6	10 297	116 595
<b>Sum finansinntekter</b>		<b>41 096</b>	<b>155 598</b>
Nedskrivning av andre finansielle anleggsmidler	5	81 427	102 379
Annen rentekostnad			70
Annen finanskostnad		4 984	
<b>Sum finanskostnader</b>		<b>86 411</b>	<b>102 449</b>
<b>Netto finans</b>		<b>-45 315</b>	<b>53 149</b>
<b>Ordinært resultat før skattekostnad</b>		<b>-89 458</b>	<b>15 234</b>
Skattekostnad på ordinært resultat	8		
<b>Ordinært resultat etter skattekostnad</b>		<b>-89 458</b>	<b>15 234</b>
<b>Årsresultat</b>	4	<b>-89 458</b>	<b>15 234</b>
<b>Årsresultat etter minoritetsinteresser</b>		<b>-89 458</b>	<b>15 234</b>
<b>Totalresultat</b>		<b>-89 458</b>	<b>15 234</b>
<b>Overføringer og disponeringer</b>			
Tilleggsutbytte	4	160 000	300 000
Konsernbidrag	4		109 177
Avsatt til annen egenkapital	4	-249 458	-393 943



## Resultatregnskap

<b>Beløp i: NOK</b>	<b>Note</b>	<b>2020</b>	<b>2019</b>
Sum overføringer og disponeringer		-89 458	15 234



### Balanse

Beløp i: NOK	Note	2020	2019
<b>BALANSE - EIENDELER</b>			
<b>Anleggsmidler</b>			
<b>Immaterielle eiendeler</b>			
Utsatt skattefordel	8		
<b>Finansielle anleggsmidler</b>			
Investering i datterselskap	5	53 192	53 191
Investeringer i tilknyttet selskap	5	555 000	
Investeringer i aksjer og andeler	5	300 000	400 000
<b>Sum finansielle anleggsmidler</b>		<b>908 192</b>	<b>453 191</b>
<b>Sum anleggsmidler</b>		<b>908 192</b>	<b>453 191</b>
<b>Omløpsmidler</b>			
<b>Varer</b>			
<b>Fordringer</b>			
Andre kortsiktige fordringer	7	17 675	31 548
<b>Sum fordringer</b>		<b>17 675</b>	<b>31 548</b>
<b>Investeringer</b>			
Markedsbaserte aksjer	6	882 206	1 641 446
Markedsbaserte obligasjoner	6		
Andre markedsbaserte finansielle instrumenter	6		
<b>Sum investeringer</b>		<b>882 206</b>	<b>1 641 446</b>
<b>Bankinnskudd, kontanter og lignende</b>			
Bankinnskudd, kontanter o.l.		80 448	132 894
<b>Sum bankinnskudd, kontanter og lignende</b>		<b>80 448</b>	<b>132 894</b>
<b>Sum omløpsmidler</b>		<b>980 329</b>	<b>1 805 888</b>
<b>SUM EIENDELER</b>		<b>1 888 521</b>	<b>2 259 079</b>

### BALANSE - EGENKAPITAL OG GJELD



## Balanse

Beløp i: NOK	Note	2020	2019
<b>Egenkapital</b>			
<b>Innskutt egenkapital</b>			
Aksjekapital	3, 4	203 785	203 785
<b>Sum innskutt egenkapital</b>		<b>203 785</b>	<b>203 785</b>
<b>Opptjent egenkapital</b>			
Annen egenkapital	4	1 602 787	1 852 245
<b>Sum opptjent egenkapital</b>		<b>1 602 787</b>	<b>1 852 245</b>
<b>Sum egenkapital</b>		<b>1 806 572</b>	<b>2 056 030</b>
<b>Gjeld</b>			
<b>Langsiktig gjeld</b>			
Utsatt skatt	8		
<b>Annen langsiktig gjeld</b>			
Øvrig langsiktig gjeld	7		
<b>Sum langsiktig gjeld</b>		<b>0</b>	<b>0</b>
<b>Kortsiktig gjeld</b>			
Leverandørgjeld		-140	516
Betalbar skatt	8		
Annen kortsiktig gjeld	7	82 089	202 533
<b>Sum kortsiktig gjeld</b>		<b>81 949</b>	<b>203 049</b>
<b>Sum gjeld</b>		<b>81 949</b>	<b>203 049</b>
<b>SUM EGENKAPITAL OG GJELD</b>		<b>1 888 521</b>	<b>2 259 079</b>



## Brønnøysundregistrene

### ÅRSREGNSKAP FOR REGNSKAPSÅRET 2020 - GENERELL INFORMASJON

Journalnummer: 2021 320883

#### Enheten

Organisasjonsnummer: 889 127 112  
Organisasjonsform: Aksjeselskap  
Foretaksnavn: LOREAN HOLDING AS  
Forretningsadresse: Vestre Helleveien 3  
4318 SANDNES

#### Regnskapsår

Årsregnskapets periode: 01.01.2020 - 31.12.2020

#### Konsern

Morselskap i konsern: Ja  
Konsernregnskap lagt ved: Nei

#### Regnskapsregler

Regler for små foretak benyttet: Ja  
Benyttet ved utarbeidelsen av  
årsregnskapet til selskapet: Regnskapslovens alminnelige regler

#### Årsregnskapet fastsatt av kompetent organ

Bekreftet av representant for selskapet: Geir Samsonsen  
Dato for fastsettelse av årsregnskapet: 19.05.2021

#### Revisjon

Selskapet har besluttet at årsregnskapet  
ikke skal revideres: Ja  
Årsregnskapet er utarbeidet av ekstern  
autorisert regnskapsfører: Ja  
Ekstern autorisert regnskapsfører har i  
løpet av regnskapsåret bistått ved den  
løpende regnskapsføringen eller utført  
andre tjenester for selskapet enn å  
utarbeide årsregnskapet: Ja

#### Grunnlag for avgivelse

År 2020: Årsregnskap er elektronisk innlevert.  
År 2019: Tall er hentet fra elektronisk innlevert årsregnskap fra 2020.

*Det er ikke krav til at årsregnskapet m.v. som sendes til Regnskapsregisteret er undertegnet. Kontrollen på at dette er utført ligger hos revisor/enhetens øverste organ. Sikkerheten ivaretas ved at innsender har rolle/rettighet for innsending av årsregnskapet via Altinn, og ved at det bekreftes at årsregnskapet er fastsatt av kompetent organ.*

Brønnøysundregistrene, 25.05.2021

---

Brønnøysundregistrene  
Postadresse: Postboks 900, 8910 Brønnøysund  
Telefon: 75 00 75 00  
E-post: firmapost@brreg.no Internett: www.brreg.no  
Organisasjonsnummer: 974 760 673



Organisasjonsnr: 889 127 112  
LOREAN HOLDING AS

## RESULTATREGNSKAP

<b>Beløp i: NOK</b>	<b>Note</b>	<b>2020</b>	<b>2019</b>
<b>RESULTATREGNSKAP</b>			
Salgsinntekt	1		
<b>Kostnader</b>			
Lønnskostnad	2		
Annen driftskostnad	2	44 143	37 916
<b>Sum kostnader</b>		<b>44 143</b>	<b>37 916</b>
<b>Driftsresultat</b>		<b>-44 143</b>	<b>-37 916</b>
<b>Finansinntekter og finanskostnader</b>			
Annen renteinntekt		12 377	1 579
Annen finansinntekt		18 422	37 424
Verdiøkning markedsbaserte omløpsmidler	6	10 297	116 595
<b>Sum finansinntekter</b>		<b>41 096</b>	<b>155 598</b>
Nedskrivning av andre finansielle anleggsmidler	5	81 427	102 379
Annen rentekostnad			70
Annen finanskostnad		4 984	
<b>Sum finanskostnader</b>		<b>86 411</b>	<b>102 449</b>
<b>Netto finans</b>		<b>-45 315</b>	<b>53 149</b>
<b>Ordinært resultat før skattekostnad</b>		<b>-89 458</b>	<b>15 234</b>
Skattekostnad på ordinært resultat	8		
<b>Ordinært resultat etter skattekostnad</b>		<b>-89 458</b>	<b>15 234</b>
<b>Årsresultat</b>	4	<b>-89 458</b>	<b>15 234</b>
<b>Årsresultat etter minoritetsinteresser</b>		<b>-89 458</b>	<b>15 234</b>
<b>Totalresultat</b>		<b>-89 458</b>	<b>15 234</b>
<b>Overføringer og disponeringer</b>			
Tilleggsutbytte	4	160 000	300 000
Konsernbidrag	4		109 177
Avsatt til annen egenkapital	4	-249 458	-393 943
<b>Sum overføringer og disponeringer</b>		<b>-89 458</b>	<b>15 234</b>



Organisasjonsnr: 889 127 112  
LOREAN HOLDING AS

## BALANSE

Beløp i: NOK	Note	2020	2019
--------------	------	------	------

### BALANSE - EIENDELER

#### Anleggsmidler

##### Immaterielle eiendeler

Utsatt skattefordel 8

##### Finansielle anleggsmidler

Investering i datterselskap 5 53 192 53 191

Investeringer i  
tilknyttet selskap 5 555 000

Investeringer i aksjer og  
andeler 5 300 000 400 000

**Sum finansielle  
anleggsmidler 908 192 453 191**

**Sum anleggsmidler 908 192 453 191**

#### Omløpsmidler

##### Varer

##### Fordringer

Andre kortsiktige  
fordringer 7 17 675 31 548

**Sum fordringer 17 675 31 548**

##### Investeringer

Markedsbaserte aksjer 6 882 206 1 641 446

Markedsbaserte obligasjoner 6

Andre markedsbaserte

finansielle instrumenter 6

**Sum investeringer 882 206 1 641 446**

##### Bankinnskudd, kontanter

##### og lignende

Bankinnskudd, kontanter o.  
l. 80 448 132 894

**Sum bankinnskudd,  
kontanter og lignende 80 448 132 894**

**Sum omløpsmidler 980 329 1 805 888**

**SUM EIENDELER 1 888 521 2 259 079**

### BALANSE - EGENKAPITAL OG GJELD

#### Egenkapital

##### Innskutt egenkapital

Aksjekapital 3, 4 203 785 203 785



<b>Sum innskutt egenkapital</b>		<b>203 785</b>	<b>203 785</b>
<b>Opptjent egenkapital</b>			
Annen egenkapital	4	1 602 787	1 852 245
<b>Sum opptjent egenkapital</b>		<b>1 602 787</b>	<b>1 852 245</b>
<b>Sum egenkapital</b>		<b>1 806 572</b>	<b>2 056 030</b>
<b>Gjeld</b>			
<b>Langsiktig gjeld</b>			
Utsatt skatt	8		
<b>Annen langsiktig gjeld</b>			
Øvrig langsiktig gjeld	7		
<b>Sum langsiktig gjeld</b>		<b>0</b>	<b>0</b>
<b>Kortsiktig gjeld</b>			
Leverandørgjeld		-140	516
Betalbar skatt	8		
Annen kortsiktig gjeld	7	82 089	202 533
<b>Sum kortsiktig gjeld</b>		<b>81 949</b>	<b>203 049</b>
<b>Sum gjeld</b>		<b>81 949</b>	<b>203 049</b>
<b>SUM EGENKAPITAL OG GJELD</b>		<b>1 888 521</b>	<b>2 259 079</b>



Organisasjonsnr: 889 127 112  
LOREAN HOLDING AS

NOTEOPPLYSNINGER - SELSKAP - alle poster oppgitt i hele tall

Note

Regnskapsprinsipper

Note

3

Antall aksjer og aksjeeiere

<u>Aksjeklasse</u>	<u>Ant. aksjer</u>	<u>Pålydende</u>	<u>Bokført verdi</u>
Ordinære aksjer	53.00	3845.00	203785.00

<u>Aksjeeiere - fritekst</u>	<u>Antall</u>	<u>Eierandel</u>	<u>Aksjeklasse</u>
Geir Samsonsens	53.00	100.00%	Ordinære aksjer

<u>Sum</u>	<u>Sum antall</u>	<u>Sum eierandel</u>
	53.00	100.00%

Note

2

Ytelser til ledende personer

Er det gitt ytelser til ledende person: Nei

Ytelser til daglig leder

<u>Ytelser</u>	<u>Lønn</u>	<u>Pensj.forpl.</u>	<u>Andre godtgj.</u>
----------------	-------------	---------------------	----------------------

Note

2

Ytelser til andre ledende personer

Note

2

Antall årsverk i regnskapsåret

Virksomheten har hatt følgende antall årsverk:

0.00

Note

2

Lån og sikkerhetsstillelse til ledende personer og aksjeeiere



Er det gitt lån eller sikkerhetsstillelse til ledende personer: Nei

**Note**

5

**Konsern, tilknyttet selskap og datterselskap**

**Tilknyttet selskap/datterselskap**

<u>Navn og adresse</u>	<u>Eierandel</u>	<u>Stemmeandel</u>	<u>Egenkapital</u>	<u>Resultat</u>
Vantage Dynamics AS	100.00%	100.00%	53191.00	-81428.00
Applied Carbon Utilisation & Storage AS	50.00%	50.00%	358299.00	-101701.00
X5 Invest AS	25.00%	25.00%	709742.00	12916.00
X5 Kapital 1 AS	8.60%	8.60%	3039364.00	-153578.00



# Årsregnskap 2020 Lorean Holding AS

Resultatregnskap  
Balanse  
Noter til regnskapet

Org.nr.: 889 127 112

Doc ID: 492c37f354bd65d4cb58bdef7c13a55bc0cfd4ea



## Resultatregnskap

Lorean Holding AS

Driftsinntekter og driftskostnader	Note	2020	2019
Annen driftskostnad	2	44 143	37 916
<b>Sum driftskostnader</b>		<b>44 143</b>	<b>37 916</b>
<b>Driftsresultat</b>		<b>-44 143</b>	<b>-37 916</b>
<b>Finansinntekter og finanskostnader</b>			
Annen renteinntekt		12 377	1 579
Annen finansinntekt		18 422	37 424
Verdøkning markedsbaserte omløpsmidler	6	10 297	116 595
Nedskrivning av andre finansielle anleggsmidler	5	81 427	102 379
Annen rentekostnad		0	70
Annen finanskostnad		4 984	0
<b>Resultat av finansposter</b>		<b>-45 315</b>	<b>53 149</b>
<b>Ordinært resultat før skattekostnad</b>		<b>-89 458</b>	<b>15 234</b>
Skattekostnad på ordinært resultat	8	0	0
<b>Ordinært resultat</b>		<b>-89 458</b>	<b>15 234</b>
<b>Årsresultat</b>	<b>4</b>	<b>-89 458</b>	<b>15 234</b>
<b>Overføringer</b>			
Tilleggsutbytte	4	160 000	300 000
Mottatt konsernbidrag	4	0	-109 177
Avsatt til annen egenkapital	4	-249 458	-393 943
<b>Sum overføringer</b>		<b>-89 458</b>	<b>15 234</b>



## Balanse

Lorean Holding AS

Eiendeler	Note	2020	2019
<b>Anleggsmidler</b>			
<b>Finansielle anleggsmidler</b>			
Investeringer i datterselskap	5	53 192	53 191
Investeringer i tilknyttet selskap	5	555 000	0
Investeringer i aksjer og andeler	5	300 000	400 000
<b>Sum finansielle anleggsmidler</b>		<b>908 192</b>	<b>453 191</b>
<b>Sum anleggsmidler</b>		<b>908 192</b>	<b>453 191</b>
<b>Omløpsmidler</b>			
<b>Fordringer</b>			
Andre kortsiktige fordringer	7	17 675	31 548
<b>Sum fordringer</b>		<b>17 675</b>	<b>31 548</b>
<b>Investeringer</b>			
Markedsbaserte aksjer	6	882 206	1 641 446
<b>Sum investeringer</b>		<b>882 206</b>	<b>1 641 446</b>
Bankinnskudd, kontanter o.l.		80 448	132 894
<b>Sum omløpsmidler</b>		<b>980 329</b>	<b>1 805 888</b>
<b>Sum eiendeler</b>		<b>1 888 521</b>	<b>2 259 079</b>



## Balanse

Lorean Holding AS

Egenkapital og gjeld	Note	2020	2019
<b>Egenkapital</b>			
<b>Innskutt egenkapital</b>			
Aksjekapital	3, 4	203 785	203 785
<b>Sum innskutt egenkapital</b>		<b>203 785</b>	<b>203 785</b>
<b>Opptjent egenkapital</b>			
Annen egenkapital	4	1 602 787	1 852 245
<b>Sum opptjent egenkapital</b>		<b>1 602 787</b>	<b>1 852 245</b>
<b>Sum egenkapital</b>		<b>1 806 572</b>	<b>2 056 030</b>
<b>Gjeld</b>			
<b>Kortsiktig gjeld</b>			
Leverandørgjeld		-140	516
Annen kortsiktig gjeld	7	82 089	202 533
<b>Sum kortsiktig gjeld</b>		<b>81 949</b>	<b>203 049</b>
<b>Sum gjeld</b>		<b>81 949</b>	<b>203 049</b>
<b>Sum egenkapital og gjeld</b>		<b>1 888 521</b>	<b>2 259 079</b>

19.05.2021

Styret i Lorean Holding AS

Geir Samsonsen

styreleder/daglig leder



## Note 1 Regnskapsprinsipper

Årsregnskapet er satt opp i samsvar med regnskapsloven og god regnskapsskikk for små foretak.

### Valuta

Pengeposter i utenlandsk valuta vurderes iht. kursen ved regnskapsårets slutt.

### Skatt

Skattekostnaden i resultatregnskapet omfatter både periodens betalbare skatt og endring i utsatt skatt. Utsatt skatt er beregnet med 22 % på grunnlag av de midlertidige forskjeller som eksisterer mellom regnskapsmessige og skattemessige verdier, samt ligningsmessig underskudd til fremføring ved utgangen av regnskapsåret. Skatteøkende og skattereduserende midlertidige forskjeller som reverserer eller kan reverseres i samme periode er utlignet og nettoført.

### Klassifisering og vurdering av omløpsmidler

Omløpsmidler og kortsiktig gjeld omfatter normalt poster som forfaller til betaling innen ett år etter balansedagen, samt poster som knytter seg til varekretsløpet. Omløpsmidler vurderes til laveste verdi av anskaffelseskost og virkelig verdi.

### Aksjer i datterselskap og tilknyttede selskap

Datterselskap og tilknyttede selskap vurderes etter kostmetoden i selskapsregnskapet. Investeringen er vurdert til anskaffelseskost for aksjene med mindre nedskrivning har vært nødvendig. Det er foretatt nedskrivning til virkelig verdi når verdifall skyldes årsaker som ikke kan forventes å være forbigående og det må anses nødvendig etter god regnskapsskikk. Nedskrivninger er reversert når grunnlaget for nedskrivning ikke lenger er til stede.

Utbytte, konsernbidrag og andre utdelinger fra investeringene er inntektsført samme år som det er avsatt i givers regnskap. Overstiger utbytte / konsernbidraget andelen av opptjent resultat etter anskaffelsestidspunktet, representerer den overskytende del tilbakebetaling av investert kapital, og utdelingene er fratrukket investeringens verdi i balansen til morselskapet.

### Fordringer

Kundefordringer og andre fordringer oppføres til pålydende etter fradrag for avsetning til forventet tap. Avsetning til tap gjøres på grunnlag av en individuell vurdering av de enkelte fordringene.



## Note 2 Lønnskostnader og ytelser, godtgjørelser til daglig leder, styret og revisor

### Lønnskostnader

Det er ingen ansatte i selskapet. Det har ikke vært utbetalinger til styremedlemmer.

### Pensjonsforpliktelser

Selskapet er ikke pliktig til å ha tjenstepensjonsordning etter lov om obligatorisk tjenstepensjon og har heller ikke etablert slik ordning.

### Revisor

Det er besluttet at selskapets regnskaper ikke skal revideres.

## Note 3 Aksjonærer

Aksjekapitalen i Lorean Holding AS pr. 31.12.2020 består av:

	Antall	Pålydende	Bokført
Ordinære aksjer	53	3 845	203 785
<b>Sum</b>			<b>203 785</b>

### Eierstruktur

	Antall	Eierandel	Stemmeandel
Geir Samsonsen	53	100%	100%
<b>Totalt antall aksjer</b>	<b>53</b>	<b>100%</b>	<b>100%</b>

Aksjer og opsjoner eiet av medlemmer i styret og daglig leder:

Navn	Verv	Antall
Geir Samsonsen	styreleder/daglig leder	53
<b>Totalt antall aksjer</b>		<b>53</b>

## Note 4 Egenkapital

	Aksjekapital	Annen egenkapital	Sum egenkapital
Pr. 31.12.2019	203 785	1 852 245	2 056 030
Årets resultat	0	-89 458	-89 458
Tilleggsutbytte	0	-160 000	-160 000
<b>Pr 31.12.2020</b>	<b>203 785</b>	<b>1 602 787</b>	<b>1 806 572</b>



## Note 5 Datterselskap, TS og FKV

	Eierandel	Anskaffelses- kost	Balanseført verdi	Egenkapital	Resultat
<b>Datterselskap</b>					
Vantage Dynamic AS	100%	236 998	53 192	53 191	-81 428
<b>Sum</b>		<b>236 998</b>	<b>53 192</b>	<b>53 191</b>	<b>-81 428</b>
<b>Tilknyttet selskap</b>					
Applied Carbon Utilisation & Storag	50%	230 000	230 000	358 299	-101 701
X5 Invest AS	25%	325 000	325 000	709 742	12 916
<b>Sum</b>		<b>555 000</b>	<b>555 000</b>	<b>1 068 041</b>	<b>-88 785</b>
<b>Andre aksjer og andeler</b>					
X5 Kapital 1 AS	8,6%	300 000	300 000	3 039 364	-153 578
<b>Sum</b>		<b>300 000</b>	<b>300 000</b>	<b>3 039 364</b>	<b>-153 578</b>

Vantage Dynamics AS er nedskrevet med kr 81 427 i 2020.

## Note 6 Markedsbaserte verdipapirer

	Anskaffelses- kost	Markeds- verdi	Balanseført verdi	Resultatført verdiendring
Markedsbaserte verdipapirer	833 778	882 206	882 206	-10 297
<b>Sum</b>	<b>833 778</b>	<b>882 206</b>	<b>882 206</b>	<b>-10 297</b>

Markedsbaserte verdipapirer er verdsatt til virkelig verdi. Virkelig verdi er fastsatt i henhold til verdien som er observerbar i markedet på balansedagen.

## Note 7 Spesifikasjon fordringer og gjeld

Andre kortsiktige fordringer	2020	2019
Fordring på Vantage Dynamics AS	17 675	31 548
<b>Sum</b>	<b>17 675</b>	<b>31 548</b>

### Annen kortsiktig gjeld

Gjeld til Vantage Dynamics AS	81 428	109 177
Gjeld til ansatte og eiere	661	93 356
<b>Sum</b>	<b>82 089</b>	<b>202 533</b>



## Note 8 Skatt

<b>Årets skattekostnad</b>	<b>2020</b>	<b>2019</b>
Resultatført skatt på ordinært resultat:		
Betalbar skatt	0	0
For mye/lite avsatt tidligere år	0	0
Endring i utsatt skattefordel	0	0
<b>Skattekostnad ordinært resultat</b>	<b>0</b>	<b>0</b>

Skattepliktig inntekt:		
Ordinært resultat før skatt	-89 458	15 234
Permanente forskjeller	67 363	-42 897
<b>Skattepliktig inntekt</b>	<b>-22 095</b>	<b>-27 663</b>

Betalbar skatt i balansen:		
Betalbar skatt på årets resultat	0	0
<b>Sum betalbar skatt i balansen</b>	<b>0</b>	<b>0</b>

Skatteeffekten av midlertidige forskjeller og underskudd til fremføring som har gitt opphav til utsatt skatt og utsatte skattefordeler, spesifisert på typer av midlertidige forskjeller





	<b>2020</b>	<b>2019</b>	<b>Endring</b>
Akkumulert fremførbart underskudd	-191 165	-169 070	22 095
Inngår ikke i beregningen av utsatt skatt	191 165	169 070	-22 095
<b>Utsatt skattefordel (22 %)</b>	<b>0</b>	<b>0</b>	<b>0</b>



## Audit Trail

<b>TITLE</b>	Årsregnskap - Lorean Holding AS
<b>FILE NAME</b>	Styre og GF-protokoll.pdf and 1 other
<b>DOCUMENT ID</b>	492c37f354bd65d4cb58bdef7c13a55bc0cfd4ea
<b>AUDIT TRAIL DATE FORMAT</b>	MM / DD / YYYY
<b>STATUS</b>	◆ Completed

### Document History

 SENT	<b>05 / 19 / 2021</b> 13:35:24 UTC	Sent for signature to Geir Samsonsen (gs@acus.no) from post@relevantregnskap.no IP: 212.33.152.46
 VIEWED	<b>05 / 20 / 2021</b> 08:49:27 UTC	Viewed by Geir Samsonsen (gs@acus.no) IP: 212.33.140.186
 SIGNED	<b>05 / 20 / 2021</b> 08:50:23 UTC	Signed by Geir Samsonsen (gs@acus.no) IP: 212.33.140.186
 COMPLETED	<b>05 / 20 / 2021</b> 08:50:23 UTC	The document has been completed.