



ÅRSREGNSKAPET FOR REGNSKAPSÅRET 2020 - GENERELL INFORMASJON

Enheten

Organisasjonsnummer: 910 930 540
Organisasjonsform: Aksjeselskap
Foretaksnavn: NORDVESTVINDUET AS
Forretningsadresse: Nordfjordvegen 8757
6713 ALMENNINGEN

Regnskapsår

Årsregnskapets periode: 01.01.2020 - 31.12.2020

Konsern

Mørselskap i konsern: Ja
Konsernregnskap lagt ved: Ja

Regnskapsregler

Regler for små foretak benyttet: Nei
Benyttet ved utarbeidelsen av årsregnskapet til selskapet: Regnskapslovens alminnelige regler
Benyttet ved utarbeidelsen av årsregnskapet til konsernet: Regnskapslovens alminnelige regler

Årsregnskapet fastsatt av kompetent organ

Bekreftet av representant for selskapet: Per Jarle Mathisen
Dato for fastsettelse av årsregnskapet: 19.05.2021

Grunnlag for avgivelse

År 2020: Årsregnskapet er elektronisk innlevert
År 2019: Tall er hentet fra elektronisk innlevert årsregnskap fra 2020

Det er ikke krav til at årsregnskapet m.v. som sendes til Regnskapsregisteret er undertegnet. Kontrollen på at dette er utført ligger hos revisor/enhetens øverste organ. Sikkerheten ivaretas ved at innsender har rolle/rettighet for innsending av årsregnskapet via Altinn, og ved at det bekreftes at årsregnskapet er fastsatt av kompetent organ.

Brønnøysundregistrene, 16.06.2022



Resultatregnskap

| Beløp i: NOK | Note | 2020 | 2019 |
|---|--------|--------------------|--------------------|
| RESULTATREKNESKAP | | | |
| Inntekter | | | |
| Salgsinntekt | 10, 12 | 127 061 110 | 121 155 782 |
| Annen driftsinntekt | 10 | 61 306 | 116 176 |
| Sum inntekter | | 127 122 416 | 121 271 958 |
| Kostnader | | | |
| Varekostnad | | 57 266 920 | 52 318 800 |
| Lønnskostnad | 11 | 43 970 129 | 42 380 372 |
| Avskrivning | 1 | 3 719 436 | 3 323 903 |
| Annen driftskostnad | 1, 11 | 17 596 256 | 19 594 014 |
| Sum kostnader | | 122 552 741 | 117 617 089 |
| Driftsresultat | | 4 569 675 | 3 654 869 |
| Finansinntekter og finanskostnader | | | |
| Anna renteinntekt | 13 | 61 815 | 47 195 |
| Annen finansinntekt | 13 | 84 704 | 19 466 |
| Sum finansinntekter | | 146 519 | 66 660 |
| Annan rentekostnad | 13 | 335 302 | 338 238 |
| Annen finanskostnad | 13 | 200 967 | 57 808 |
| Sum finanskostnader | | 536 269 | 396 046 |
| Netto finans | | -389 750 | -329 385 |
| Ordinært resultat før skattekostnad | | 4 179 924 | 3 325 484 |
| Skattekostnad på ordinært resultat | 9 | 932 921 | 773 338 |
| Ordinært resultat etter skattekostnad | | 3 247 003 | 2 552 146 |
| Årsresultat | | 3 247 003 | 2 552 146 |
| Årsresultat etter minoritetsinteresser | | 3 247 003 | 2 552 146 |
| Totalresultat | | 3 247 003 | 2 552 146 |



Resultatregnskap

| Beløp i: NOK | Note | 2020 | 2019 |
|--|-------------|------------------|------------------|
| Overføringer og disponeringar | | | |
| Ordinært utbytte | 6 | 1 250 000 | 1 000 000 |
| Avsatt til annen egenkapital | 6 | 1 997 003 | 1 552 146 |
| Overført fra annen egenkapital | 6 | | |
| Sum overføringer og disponeringar | | 3 247 003 | 2 552 146 |



Balanse

| Beløp i: NOK | Note | 2020 | 2019 |
|--|-------|-------------------|-------------------|
| BALANSE - EIGEDELAR | | | |
| Anleggsmiddel | | | |
| Immaterielle egedelar | | | |
| Forskning, utvikling, konsesjoner, goodwill o.l. | | 876 497 | 697 277 |
| Sum immaterielle egedelar | | 876 497 | 697 277 |
| Varige driftsmiddel | | | |
| Tomter, bygninger og annen fast eiendom | 1, 3 | | |
| Maskiner og anlegg | 1, 3 | 7 582 885 | 9 534 410 |
| Driftsløsøre, inventar, verktøy, kontormaskiner o.l. | 1, 3 | 4 152 040 | 2 972 850 |
| Sum varige driftsmiddel | | 11 734 925 | 12 507 260 |
| Finansielle anleggsmiddel | | | |
| Investeringar i dotterselskap | 2 | 42 293 | 42 293 |
| Lån til føretak i same konsern | 4 | | 91 776 |
| Investeringar i aksjer og andeler | 15 | 86 622 | 59 700 |
| Andre langsiktige fordringer | 1, 3 | 871 481 | 929 314 |
| Sum finansielle anleggsmiddel | | 1 000 396 | 1 123 083 |
| Sum anleggsmiddel | | 13 611 818 | 14 327 620 |
| Omløpsmiddel | | | |
| Varer | | | |
| Sum varer | 3, 16 | 11 890 212 | 12 585 727 |
| Krav | | | |
| Kundefordringer | 3, 4 | 12 960 943 | 10 830 287 |
| Andre kortsiktige fordringer | | 550 669 | 472 138 |
| Sum krav | | 13 511 612 | 11 302 425 |
| Bankinnskot, kontantar og liknande | | | |
| Bankinnskudd, kontanter o.l. | 3, 5 | 9 883 484 | 8 710 072 |
| Sum bankinnskot, kontantar og liknande | | 9 883 484 | 8 710 072 |
| Sum omløpsmiddel | | 35 285 308 | 32 598 224 |



Balanse

| Beløp i: NOK | Note | 2020 | 2019 |
|---------------------|------|-------------------|-------------------|
| SUM EIGEDLAR | | 48 897 125 | 46 925 844 |

BALANSE - EIGENKAPITAL OG GJELD

Eigenkapital

Innskoten eigenkapital

| | | | |
|--|------|------------------|------------------|
| Aksjekapital (6 000 aksjer á kr 1 000) | 6, 7 | 6 000 000 | 6 000 000 |
| Overkurs | 6 | 104 400 | 104 400 |
| Sum innskoten eigenkapital | | 6 104 400 | 6 104 400 |

Opptent eigenkapital

| | | | |
|---------------------------------|---|-------------------|-------------------|
| Annen egenkapital | 6 | 16 346 105 | 14 349 102 |
| Sum opptent eigenkapital | | 16 346 105 | 14 349 102 |

| | | | |
|-------------------------|---|-------------------|-------------------|
| Sum eigenkapital | 6 | 22 450 505 | 20 453 502 |
|-------------------------|---|-------------------|-------------------|

Gjeld

Langsiktig gjeld

| | | | |
|------------------------------------|---|----------------|----------------|
| Pensjonsplikter | 8 | | |
| Utsett skatt | 9 | 116 347 | 213 740 |
| Sum avsetjingar for plikter | | 116 347 | 213 740 |

Anna langsiktig gjeld

| | | | |
|----------------------------------|---|------------------|------------------|
| Gjeld til kredittinstitusjonar | 3 | 6 739 391 | 6 711 141 |
| Øvrig langsiktig gjeld | 3 | | |
| Sum anna langsiktig gjeld | | 6 739 391 | 6 711 141 |

| | | | |
|-----------------------------|--|------------------|------------------|
| Sum langsiktig gjeld | | 6 855 738 | 6 924 881 |
|-----------------------------|--|------------------|------------------|

Kortsiktig gjeld

| | | | |
|---------------------------------------|----|-------------------|-------------------|
| Leverandørgjeld | | 4 281 527 | 5 151 376 |
| Betalbar skatt | 9 | 1 030 314 | 859 877 |
| Skyldige offentlige avgifter | | 6 226 960 | 5 185 606 |
| Utbytte | 6 | 1 250 000 | 1 000 000 |
| Første års avdrag på langsiktig gjeld | 3 | 1 525 000 | 1 866 000 |
| Annen kortsiktig gjeld | 14 | 5 277 081 | 5 484 603 |
| Sum kortsiktig gjeld | | 19 590 883 | 19 547 462 |



Balanse

| Beløp i: NOK | Note | 2020 | 2019 |
|----------------------------------|-------------|-------------------|-------------------|
| Sum gjeld | | 26 446 620 | 26 472 342 |
| SUM EIGENKAPITAL OG GJELD | | 48 897 125 | 46 925 844 |



Konsernets resultatregnskap

| Beløp i: NOK | Note | 2020 | 2019 |
|---|--------------|--------------------|--------------------|
| RESULTATREKNESKAP | | | |
| Inntekter | | | |
| Salgsinntekt | 10, 12 | 128 998 312 | 123 410 617 |
| Annen driftsinntekt | 10 | 274 606 | 116 176 |
| Sum inntekter | | 129 272 918 | 123 526 793 |
| Kostnader | | | |
| Varekostnad | | 57 597 144 | 53 413 707 |
| Lønnskostnad | 8, 11 | 44 946 488 | 43 310 329 |
| Avskrivning | 1 | 3 740 981 | 3 350 313 |
| Annen driftskostnad | 1, 11, 12 | 17 855 128 | 20 014 236 |
| Sum kostnader | | 124 139 741 | 120 088 585 |
| Driftsresultat | | 5 133 177 | 3 438 208 |
| Finansinntekter og finanskostnader | | | |
| Anna renteinntekt | | 61 815 | 47 195 |
| Annen finansinntekt | | 144 414 | 433 126 |
| Sum finansinntekter | | 206 229 | 480 321 |
| Annan rentekostnad | | 352 468 | 352 997 |
| Annen finanskostnad | | 200 967 | 57 808 |
| Sum finanskostnader | | 553 435 | 410 805 |
| Netto finans | | -347 206 | 69 516 |
| Ordinært resultat før skattekostnad | | 4 785 971 | 3 507 724 |
| Skattekostnad på ordinært resultat | 9 | 1 050 909 | 812 559 |
| Ordinært resultat etter skattekostnad | | 3 735 062 | 2 695 165 |
| Årsresultat | | 3 735 062 | 2 695 165 |
| Minoritetsinteresser | 6, 6 | -3 588 644 | -2 652 269 |
| Årsresultat etter minoritetsinteresser | | 7 323 706 | 5 347 434 |



Konsernets resultatregnskap

| Beløp i: NOK | Note | 2020 | 2019 |
|--|-------------|------------------|------------------|
| Totalresultat | | 7 323 706 | 5 347 434 |
| Overføringer og disponeringar | | | |
| Ordinært utbytte | 6 | 1 250 000 | 1 044 160 |
| Udekt tap | 6 | | |
| Avsatt til annen egenkapital | 6 | 2 485 062 | 1 651 005 |
| Sum overføringer og disponeringar | | 3 735 062 | 2 695 165 |



Konsernets balanse

| Beløp i: NOK | Note | 2020 | 2019 |
|--|-------|-------------------|-------------------|
| BALANSE - EIGEDELAR | | | |
| Anleggsmiddel | | | |
| Immaterielle egedelar | | | |
| Forskning og utvikling | 1 | 876 497 | 697 277 |
| Sum immaterielle egedelar | | 876 497 | 697 277 |
| Varige driftsmiddel | | | |
| Tomter, bygninger o.a. fast eiendom | 1, 3 | | |
| Maskiner og anlegg | 1, 3 | 7 582 885 | 9 534 410 |
| Driftsløsøre, inventar o.a. utstyr | 1, 3 | 4 216 676 | 3 052 057 |
| Sum varige driftsmiddel | | 11 799 561 | 12 586 467 |
| Finansielle anleggsmiddel | | | |
| Investeringar i dotterselskap | 2 | | |
| Investeringer i aksjer og andeler | | 86 622 | 59 700 |
| Obligasjonar | 3 | 871 481 | 929 314 |
| Sum finansielle anleggsmiddel | | 958 103 | 989 014 |
| Sum anleggsmiddel | | 13 634 161 | 14 272 758 |
| Omløpsmiddel | | | |
| Varer | | | |
| Sum varer | 3, 14 | 12 128 412 | 12 585 727 |
| Krav | | | |
| Kundefordringer | 3, 4 | 12 441 559 | 11 879 044 |
| Andre kortsiktige fordringer | 3 | 589 917 | 490 144 |
| Sum krav | | 13 031 476 | 12 369 188 |
| Bankinnskott, kontantar og liknande | | | |
| Bankinnskudd, kontanter o.l. | 3, 5 | 12 060 846 | 9 356 705 |
| Sum bankinnskott, kontantar og liknande | | 12 060 846 | 9 356 705 |
| Sum omløpsmiddel | | 37 220 734 | 34 311 620 |
| SUM EIGEDELAR | | 50 854 895 | 48 584 378 |



Konsernets balanse

| Beløp i: NOK | Note | 2020 | 2019 |
|--|------|-------------------|-------------------|
| BALANSE - EIGENKAPITAL OG GJELD | | | |
| Eigenkapital | | | |
| Innskoten egenkapital | | | |
| Aksjekapital | 6, 7 | 6 000 000 | 6 000 000 |
| Overkurs | 6 | 104 400 | 104 400 |
| Sum innskoten egenkapital | | 6 104 400 | 6 104 400 |
| Opptent egenkapital | | | |
| Annen egenkapital | 6 | 17 174 264 | 14 752 578 |
| Sum opptent egenkapital | | 17 174 264 | 14 752 578 |
| Minoritetsinteresser | 6 | 153 610 | 87 814 |
| Sum egenkapital | | 23 432 274 | 20 944 792 |
| Gjeld | | | |
| Langsiktig gjeld | | | |
| Pensjonsplikter | 8 | | |
| Utsett skatt | 9 | 116 347 | 213 740 |
| Sum avsetjinger for plikter | | 116 347 | 213 740 |
| Anna langsiktig gjeld | | | |
| Gjeld til kredittinstitusjonar | 3 | 6 739 391 | 6 711 141 |
| Sum anna langsiktig gjeld | | 6 739 391 | 6 711 141 |
| Sum langsiktig gjeld | | 6 855 738 | 6 924 881 |
| Kortsiktig gjeld | | | |
| Leverandørgjeld | | 5 136 930 | 6 196 074 |
| Betalbar skatt | 9 | 1 030 314 | 859 877 |
| Skyldig offentlige avgifter | | 6 345 250 | 5 305 855 |
| Utbytte | 6 | 1 250 000 | 1 000 000 |
| Første års avdrag på langsiktig lån | 3 | 1 525 000 | 1 866 000 |
| Annen kortsiktig gjeld | 13 | 5 279 389 | 5 486 899 |
| Sum kortsiktig gjeld | | 20 566 883 | 20 714 705 |



Konsernets balanse

| Beløp i: NOK | Note | 2020 | 2019 |
|----------------------------------|-------------|-------------------|-------------------|
| Sum gjeld | | 27 422 621 | 27 639 586 |
| SUM EIGENKAPITAL OG GJELD | | 50 854 895 | 48 584 378 |



Regnskapsåret 2020

Nordvestvinduet AS

Org.nr: 910 930 540

Årsberetning

Årsregnskap

- resultatregnskap
- balanse
- kontantstrømoppstilling
- noter

Revisjonsberetning



ÅRSBERETNING 2020 Konsernet NORDVESTVINDUET AS

Virksomhetens art

Nordvestvinduet AS produserer og selger vinduer, vindusdører og ytterdører.

Produksjon, administrasjon og salg er lokalisert på Nordfjordvegen 8757, 6713 Almenningen. Konsernet har i tillegg ett datterselskap i Skottland; Nordvest UK Ltd, hvor Nordvestvinduet AS eier 85%.

Markedet har vært utfordrende også i 2020 med stor variasjon på ordretilgang samt et høyt fokus på pris.

Styret mener at årsregnskapet gir et rettviseende bilde av Nordvestvinduet AS sine eiendeler og gjeld, finansielle stilling og resultat.

Fortsatt drift

I samsvar med regnskapsloven § 3-3a bekreftes det at forutsetningene om fortsatt drift er tilstede. Konsernet er i en god økonomisk og finansiell stilling.

Arbeidsmiljø og personale

Sykefraværet i konsernet var 10,52 % (9,54 % i 2019) av total arbeidstid i konsernet. Hovedårsaken til et høyt sykefravær er langtidsfraværet (sykdom mer enn 16 dager). Dette alene står for 7,95 %.

Det arbeides aktivt og kontinuerlig med å redusere sykefraværet. Både i form av rulling i arbeidsoppgaver for personellet og andre ergonomiske tiltak.

Det har ikke forekommet eller blitt rapportert alvorlige arbeidsuhell eller ulykker som har resultert i alvorlige personskader eller store materielle skader i løpet av året.

Arbeidsmiljøet betraktes som godt, og det iverksettes løpende tiltak for forbedringer. Bedriften har svært gode resultater i medarbeiderundersøkelser foretatt av Kystbedriftenes Helsetjeneste KBHT. Samarbeidet med KBHT og NAV er godt.

Konsernets forskjellige utvalg har regelmessig avholdt møter i 2020. En rekke saker er blitt behandlet i utvalgene og løsninger er forelagt de berørte avdelinger.

Likestilling

Konsernet har som mål å være en arbeidsplass der det råder full likestilling mellom kvinner og menn. Konsernet har i sin policy innarbeidet forholdet rundt likestilling som tar sikte på at det ikke forekommer forskjellsbehandling grunnet kjønn i saker som for eksempel lønn, avansement og rekruttering.

Av konsernets 87 ansatte var 14 kvinner og 4 lærlinger pr 31.12.2020.

Miljørapportering

Avfall fra produksjonen behandles forskriftsmessig.

Konsernets virksomhet er ikke regulert av konsesjoner eller pålegg.

Konsernet er godkjent Miljøfyrtårnsbedrift, medlem i Ruteretur, emballasjeordningen Grønt punkt og har EPD med tilhørende ECO-product godkjenning på produktene for BREEAM sertifisering av bygg.



Nordvestvinduet har fokus på miljøvennlige innsatsfaktorer i sine produkter.

Fremtidig utvikling

Konsernets virksomhet preges fortsatt av høy grad av konkurranse. Internasjonale aktører er fortsatt aktive i det norske markedet.

Konsernet jobber fortsatt aktivt med å styrke lønnsomheten i bedriften. Det er lagt klare strategiske føringer for utviklingen av bedriften, både med tanke på vekst, inntjening, utvikling, forbedring og effektivisering.

Resultat, kontantstrøm, investeringer, finansiering og likviditet

Konsernet:

Omsetningen i konsernet økte fra kr. 123.526.793,- i 2019 til kr. 129.272.918,- i 2020.

Årsresultatet etter skatt økte fra kr. 2.695.165,- i 2019 til kr 3.735.062 i 2020.

Samlet netto kontantstrøm fra operasjonelle aktiviteter i konsernet var på kr. 7.068.903. Driftsresultatet for konsernet var på kr. 5.133.177,-.

De samlede investeringene i konsernet i 2020 var kr. 3.132.923,-.

Konsernets likviditetsbeholdning var kr. 12.060.846,- per 31.12.2020.

Konsernets kortsiktige gjeld utgjorde pr. 31.12.2020 75,00 % av samlet gjeld i konsernet, sammenlignet med 74,95 % pr. 31.12.2019. Konsernets finansielle stilling er tilfredsstillende, og kan pr. 31.12.2020 nedbetale kortsiktig gjeld ved hjelp av sine mest likvide midler (Omløpsmidler - varelager).

Totalkapitalen var ved utgangen av året kr. 50.854.895,- sammenlignet med kr. 48.584.378,- året før. Egenkapitalandelen pr. 31.12.2020 var 46,08 %, sammenlignet med 43,11 % pr. 31.12.2019. Konsernets evne til finansiering av investeringer er god.

Morselskapet:

Omsetningen i selskapet økte fra kr. 121.271.958,- i 2019 til kr. 127.122.416,- i 2020.

Årsresultatet etter skatt økte fra kr. 2.552.146,- i 2019 til kr. 3.247.004,- i 2020.

Samlet netto kontantstrøm fra operasjonelle aktiviteter i selskapet var på kr. 5.439.794,-. Driftsresultatet for selskapet var på kr. 4.569.675,-.

De samlede investeringene i selskapet i 2020 var kr. 3.126.320,-.

Selskapets likviditetsbeholdning var kr. 9.883.483,- per 31.12.20.

Selskapets kortsiktige gjeld utgjorde pr. 31.12.2020 74,08 % av samlet gjeld i selskapet, sammenlignet med 73,84 % pr. 31.12.2019. Selskapets finansielle stilling er tilfredsstillende, og kan pr. 31.12.2019 nedbetale kortsiktig gjeld ved hjelp av sine mest likvide midler (Omløpsmidler - varelager).

Totalkapitalen var ved utgangen av året kr. 48.897.126,- sammenlignet med kr. 46.925.844,- året før. Egenkapitalandelen pr. 31.12.2020 var 45,91 %, sammenlignet med 43,59 % pr. 31.12.2019. Selskapets evne til finansiering av investeringer er god.



Finansiell risiko

Markedsrisiko

Konsernet er eksponert for endringer i valutakurser, spesielt i Britiske Pund da all eksport fra Nordvestvinduet AS til Nordvest UK Ltd. er berørt av det Britiske Pundet. Uklarheter knyttet til Brexit har hatt betydning for eksporten til UK også i 2020.

Konsernet er også eksponert i endringer i valutakurs på Polske Zloty, Danske Kroner og Euro, da en del av selskapets større råvareinnkjøp er i utenlandsk valuta. Konsernet har ikke inngått terminkontrakter eller andre avtaler for å redusere konsernets valutarisiko og derigjennom den driftstilknyttede markedsrisiko.

Konsernet er også eksponert mot endringer i rentenivået, da konsernet sin gjeld har flytende rente med margin til 3 mnd. Niborrente.

Kreditrisiko

Konsernet har faste rutiner som kredittsikrer sine debitorer gjennom DNB finans. Privatkunder betaler sine leveranser på forskudd dette gjør også bedriftskunder som man ikke får kredittsikret gjennom DNB finans. Risiko for at motparter ikke har økonomisk evne til å oppfylle sine forpliktelser anses derfor som lav. Historisk sett har det vært lite tap på fordringer.

Likviditetsrisiko

Konsernet vurderer likviditeten som tilfredsstillende, og det er ikke besluttet å innføre tiltak som endrer likviditetsrisiko. Forfallstidspunkter for kundefordringer opprettholdes og andre langsiktige fordringer er ikke vurdert reforhandlet eller innløst.

Spesielle forhold

Nordvestvinduet AS- Styret er ikke kjent med forhold eller hendelser i tidsrommet etter 31.12.20 og signering av denne årsberetning som har betydning for regnskapet for 2020. Koronaviruset som har hatt store nasjonale og internasjonale konsekvenser har ikke påvirket Nordvestvinduet sin drift i 2020 eller i tidsrommet 01.01 – 20.04.2021. Det har derimot vært en svært økende prisutvikling på råvarer siden 01.01.2021. Der er også signaler om rasjonering eller begrensinger på enkelte råvarer. Markedet og kundene våre har ikke hatt noen større utfordringer og salget har i dette tidsrommet vært normalt. Vi har innført mange interne tiltak for å redusere smitterisiko og for å hindre spredning. Der har ikke vært noen smittetilfeller på bedriften.

Nordvest UK Ltd.- Styret er ikke kjent med forhold eller hendelser i tidsrommet etter 31.12.20 og signering av denne årsberetning som har betydning for regnskapet for 2020.

Samlet sett har ikke Koronaviruset hatt noen negativ påvirkning på driften til Nordvestvinduet. Den eventuelle fremtidsrisikoen knyttet til Koronaviruset fremstår som mindre grunnet Nordvestvinduet sin marginale markedsandel i vindusbransjen i Norge (ca. 5%) samt Nordvestvinduet sitt brede produktspekter og geografiske nedslagsfelt. Årsresultat og disponeringer

Styret foreslår følgende disponering av årsresultatet i Nordvestvinduet AS slik:

| | | |
|--------------------------|-----|------------------|
| Utbytte | kr. | 1.250.000 |
| <u>Annen egenkapital</u> | kr. | <u>1.997.004</u> |





Sum disponert kr. 3.247,004


Konsernets frie egenkapital pr. 31.12.2020 var:

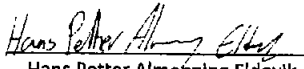
▪ Fri egenkapital kr. 17.174,264

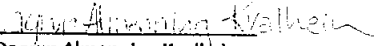
Nordvestvinduet AS, 19. mai 2021



Gustav Johan Nydal
Styrets leder



Dag Almenning
Styrets nestleder


Knut Ove Rygg
Styremedlem


Hans Petter Almenning Eldevik
Styremedlem


Dagrun Almenning Kvalheim
Styremedlem


Arve Martin Almenning
Styremedlem


Rune Sætren
Daglig leder



Resultatregnskap - mor/konsern

Nordvestvinduet AS

| Morselskap | | | Konsern | |
|---|--------------------|-----------|--------------------|--------------------|
| 2020 | 2019 | Note | 2020 | 2019 |
| Driftsinntekter og driftskostnader | | | | |
| 127 061 110 | 121 155 782 | 10, 12 | 128 998 312 | 123 410 617 |
| 61 306 | 116 176 | 10 | 274 606 | 116 176 |
| 127 122 416 | 121 271 958 | | 129 272 918 | 123 526 793 |
| 57 266 920 | 52 318 800 | | 57 597 144 | 53 413 707 |
| 43 970 129 | 42 380 372 | 8, 11 | 44 946 488 | 43 310 329 |
| 3 719 436 | 3 323 903 | 1 | 3 740 981 | 3 350 313 |
| 17 596 256 | 19 594 014 | 1, 11, 12 | 17 855 128 | 20 014 236 |
| 122 552 741 | 117 617 089 | | 124 139 741 | 120 088 585 |
| 4 569 675 | 3 654 869 | | 5 133 177 | 3 438 208 |
| Driftsresultat | | | | |
| Finansinntekter og finanskostnader | | | | |
| 61 815 | 47 195 | | 61 815 | 47 195 |
| 84 704 | 19 466 | | 144 414 | 433 126 |
| 335 302 | 338 238 | | 352 468 | 352 997 |
| 200 967 | 57 808 | | 200 967 | 57 808 |
| -389 750 | -329 385 | | -347 206 | 69 516 |
| 4 179 925 | 3 325 484 | | 4 785 971 | 3 507 724 |
| 932 921 | 773 338 | 9 | 1 050 909 | 812 559 |
| 3 247 004 | 2 552 146 | | 3 735 062 | 2 695 165 |
| 3 247 004 | 2 552 146 | | 3 735 062 | 2 695 165 |
| Årsresultat | | | | |
| 0 | 0 | 6 | 73 209 | 21 448 |
| 3 247 004 | 2 552 146 | 6 | 3 661 853 | 2 673 717 |
| Disponeringer | | | | |
| 1 250 000 | 1 000 000 | 6 | | |
| 1 997 004 | 1 552 146 | 6 | | |
| 3 247 004 | 2 552 146 | | | |



Balanse - mor/konsern

Nordvestvinduet AS

| Morselskap | | | Konsern | |
|--------------------------------------|-------------------|------|-------------------|-------------------|
| 2020 | 2019 | Note | 2020 | 2019 |
| Eiendeler | | | | |
| Anleggsmidler | | | | |
| 876 497 | 697 277 | | 876 497 | 697 277 |
| <u>876 497</u> | <u>697 277</u> | 1 | <u>876 497</u> | <u>697 277</u> |
| Sum immaterielle eiendeler | | | | |
| Varige driftsmidler | | | | |
| 7 582 885 | 9 534 410 | | 7 582 885 | 9 534 410 |
| 4 152 040 | 2 972 850 | 1, 3 | 4 216 676 | 3 052 057 |
| <u>11 734 925</u> | <u>12 507 260</u> | 1, 3 | <u>11 799 561</u> | <u>12 586 467</u> |
| Sum varige driftsmidler | | | | |
| Finansielle anleggsmidler | | | | |
| 42 293 | 42 293 | | 0 | 0 |
| 0 | 91 776 | 2 | 0 | 0 |
| 86 622 | 59 700 | | 86 622 | 59 700 |
| 871 481 | 929 314 | | 871 481 | 929 314 |
| <u>1 000 396</u> | <u>1 123 083</u> | 3 | <u>958 103</u> | <u>989 014</u> |
| Sum finansielle anleggsmidler | | | | |
| <u>13 611 818</u> | <u>14 327 620</u> | | <u>13 634 161</u> | <u>14 272 758</u> |
| Sum anleggsmidler | | | | |
| Omløpsmidler | | | | |
| 11 890 212 | 12 585 727 | | 12 128 412 | 12 585 727 |
| Fordringer | | | | |
| 12 960 943 | 10 830 287 | | 12 441 559 | 11 879 044 |
| 550 669 | 472 138 | 3, 4 | 589 917 | 490 144 |
| <u>13 511 612</u> | <u>11 302 425</u> | 3 | <u>13 031 476</u> | <u>12 369 188</u> |
| Sum fordringer | | | | |
| 9 883 484 | 8 710 072 | | 12 060 846 | 9 356 705 |
| <u>35 285 308</u> | <u>32 598 224</u> | 3, 5 | <u>37 220 734</u> | <u>34 311 620</u> |
| Sum omløpsmidler | | | | |
| <u>48 897 126</u> | <u>46 925 844</u> | | <u>50 854 895</u> | <u>48 584 378</u> |
| Sum eiendeler | | | | |



| Morselskap | | Konsern | |
|------------------------------------|-------------------|-------------------|-------------------|
| 2020 | 2019 | 2020 | 2019 |
| Balanse - mor/konsern | | | |
| Nordvestvinduet AS | | | |
| Egenkapital og gjeld | | | |
| Innskutt egenkapital | | | |
| 6 000 000 | 6 000 000 | 6 000 000 | 6 000 000 |
| 104 400 | 104 400 | 104 400 | 104 400 |
| <u>6 104 400</u> | <u>6 104 400</u> | <u>6 104 400</u> | <u>6 104 400</u> |
| Opplyent egenkapital | | | |
| 16 346 105 | 14 349 101 | 17 174 284 | 14 752 578 |
| <u>16 346 105</u> | <u>14 349 101</u> | <u>17 174 284</u> | <u>14 752 578</u> |
| 0 | 0 | 153 610 | 87 814 |
| <u>22 450 606</u> | <u>20 463 501</u> | <u>23 432 274</u> | <u>20 594 792</u> |
| Gjeld | | | |
| Avsetning for forpliktelser | | | |
| 116 347 | 213 740 | 116 347 | 213 740 |
| <u>116 347</u> | <u>213 740</u> | <u>116 347</u> | <u>213 740</u> |
| Annen langsiktig gjeld | | | |
| 6 739 391 | 6 711 141 | 6 739 391 | 6 711 141 |
| <u>6 739 391</u> | <u>6 711 141</u> | <u>6 739 391</u> | <u>6 711 141</u> |
| Kortsiktig gjeld | | | |
| 4 281 527 | 5 161 376 | 5 136 930 | 6 186 074 |
| 1 030 314 | 859 877 | 1 030 314 | 859 877 |
| 6 226 980 | 6 185 606 | 6 345 250 | 5 305 855 |
| 1 250 000 | 1 000 000 | 1 250 000 | 1 000 000 |
| 1 525 000 | 1 868 000 | 1 525 000 | 1 868 000 |
| 5 277 052 | 5 484 603 | 5 278 389 | 5 406 889 |
| <u>19 590 883</u> | <u>19 547 462</u> | <u>20 568 883</u> | <u>20 714 705</u> |
| <u>26 446 621</u> | <u>26 472 343</u> | <u>27 422 621</u> | <u>27 639 586</u> |
| <u>48 897 126</u> | <u>46 925 844</u> | <u>50 854 895</u> | <u>48 584 378</u> |

Almenningen, 19.05.2021
Styret i Nordvestvinduet AS

Gustav Johan Nybøl
Styreleder

Dag Almanning
Nesleder

Dagrun Almanning Kvåvheim
Styremedlem

Knut Ove Rygg
Styremedlem

Hans Petter Almanning Ekevik
Styremedlem

Arve Martin Almanning
Styremedlem

Rune Orablis Sørensen
Daglig leder



Nordvestvinduet AS

KONTANTSTRØMOPPSTILLING - DEN INDIREKTE MODEL

| Morselskap | | | Konsern | |
|-------------------|-------------------|---|-------------------|-------------------|
| 2020 | 2019 | | 2020 | 2019 |
| | | Kontantstrømmer fra operasjonelle aktiviteter | | |
| 4 179 924 | 3 325 484 | Resultat før skattekostnad | 4 785 971 | 3 507 724 |
| -859 877 | -242 182 | Periodens betalte skatt | -978 167 | -242 182 |
| -50 000 | -37 550 | Tap/gevinst ved salg av anleggsmidler | -50 000 | -37 550 |
| 3 719 436 | 3 323 903 | Avskrivninger | 3 740 981 | 3 350 313 |
| 695 515 | -631 725 | Endring i varelager | 457 315 | -631 725 |
| -2 130 656 | 1 988 869 | Endring i kundefordringer | -562 515 | 826 458 |
| -869 849 | -246 585 | Endring i leverandørgjeld | -1 059 144 | 469 156 |
| 755 301 | 1 920 727 | Endring i andre tidsavgrensningsposter | 734 462 | 1 939 874 |
| 5 439 794 | 9 400 941 | Netto kontantstrøm fra operasjonelle aktiviteter | 7 068 903 | 9 182 068 |
| | | Kontantstrømmer fra investeringsaktiviteter | | |
| 50 000 | 135 000 | Innbetalinger ved salg av varige driftsmidler | 50 000 | 135 000 |
| -3 126 320 | -3 619 346 | Utbetalinger ved kjøp av varige driftsmidler | -3 132 923 | -3 621 491 |
| -26 922 | 0 | Utbetalinger ved kjøp av aksjer | -26 922 | 0 |
| 91 776 | 0 | Innbetalinger på lånefordring konsern (korts./langs.) | 0 | 0 |
| 0 | -4 103 | Utbetalinger ved andre lånefordringer | 0 | 0 |
| 57 833 | 43 375 | Innbetalinger ved andre lånefordringer | 57 833 | 43 375 |
| -2 953 633 | -3 445 074 | Netto kontantstrøm fra investeringsaktiviteter | -3 052 012 | -3 443 116 |
| | | Kontantstrømmer fra finansieringsaktiviteter | | |
| 1 431 000 | 384 436 | Innbetalinger ved opptak av ny langsiktig gjeld | 1 431 000 | 384 436 |
| -1 743 750 | -1 866 000 | Utbetalinger ved nedbetaling av langsiktig gjeld | -1 743 750 | -1 866 000 |
| -1 000 000 | -750 000 | Utbetalinger av utbytte | -1 000 000 | -750 000 |
| -1 312 750 | -2 231 564 | Netto kontantstrøm fra finansieringsaktiviteter | -1 312 750 | -2 231 564 |
| | | Effekt av valutakursendringer på kontanter og kontantekvivalenter | | |
| 1 173 411 | 3 724 303 | Netto endring i kontanter og kontantekvivalenter | 2 704 141 | 3 507 388 |
| 8 710 072 | 4 985 770 | Beholdning av kontanter og kontantekvivalenter ved periodens begynnelse | 9 356 705 | 5 849 317 |
| 9 883 483 | 8 710 073 | Beholdning av kontanter og kontantekvivalenter ved periodens slutt | 12 060 846 | 9 356 705 |
| 1 669 873 | 1 425 712 | Herav bundne midler | 1 669 873 | 1 425 712 |
| 6 000 000 | 3 500 000 | Ubenyttet driftskreditt utgjør i tillegg | 6 000 000 | 3 500 000 |



Nordvestvinduet AS

Noter til årsregnskapet 2020

Regnskapsprinsipper

Årsregnskapet er satt opp i samsvar med regnskapsloven og god regnskapsskikk.

Bruk av estimater

Utarbeidelse av regnskaper i samsvar med regnskapsloven krever bruk av estimater. Videre krever anvendelse av selskapets regnskapsprinsipper at ledelsen må utøve skjønn. Områder som i stor grad inneholder slike skjønnsmessige vurderinger, høy grad av kompleksitet, eller områder hvor forutsetninger og estimater er vesentlige for årsregnskapet, er beskrevet i notene.

Aksjer i datterselskap og tilknyttet selskap

Datterselskaper er selskaper der morselskapet har kontroll, og dermed bestemmende innflytelse på enhetens finansielle og operasjonelle strategi, normalt ved å eie mer enn halvparten av den stemmeberettigede kapitalen. Investeringer med 20-50 % eie av stemmeberettiget kapital og betydelig innflytelse, defineres som tilknyttede selskaper.

Følgende selskaper inngår i konsernet 31.12.:

| | |
|--------------------------------|------------------|
| <i>Mor- og datterselskaper</i> | <i>Eierandel</i> |
| Nordvestvinduet AS | |
| Nordvest UK Ltd. | 85 % |

Regnskapsprinsipper for aksjer i datterselskaper og tilknyttede selskaper

Kostmetoden brukes som prinsipp for investeringer i datterselskaper og tilknyttede selskaper i selskapsregnskapet.

Konsolideringsprinsipper

Datterselskaper blir konsolidert fra det tidspunkt kontrollen er overført til konsernet (oppkjøpstidspunktet).

I konsernregnskapet erstattes posten aksjer i datterselskap med datterselskapets eiendeler og gjeld. Konsernregnskapet utarbeides som om konsernet var én økonomisk enhet. Transaksjoner, urealisert fortjeneste og mellomværende mellom selskapene i konsernet elimineres.

Kjøpte datterselskaper regnskapsføres i konsernregnskapet basert på morselskapets anskaffelseskost. Anskaffelseskost tilordnes identifiserbare eiendeler og gjeld i datterselskapet, som oppføres i konsernregnskapet til virkelig verdi på oppkjøpstidspunktet. Eventuell merverdi ut over hva som kan henføres til identifiserbare eiendeler og gjeld, balanseføres som goodwill. Goodwill behandles som en residual og balanseføres med den andelen som er observert i oppkjøpstransaksjonen. Merverdier i konsernregnskapet avskrives over de oppkjøpte eiendelenes forventede levetid.

Omregning av utenlandsk datterselskap skjer ved at resultat og balansen omregnes til balansedagens kurs.

Salgsinntekter

Inntekter ved salg av varer og tjenester vurderes til virkelig verdi av vederlaget, netto etter fradrag for merverdiavgift, returer, rabatter og andre avslag. Salg av varer resultatføres når en enhet innenfor konsernet har levert sine produkter til kunden og det ikke er uoppfylte forpliktelser som kan påvirke kundens aksept av leveringen. Levering er ikke foretatt før produktene er sendt til avtalt sted og risiko for tap og ukurans er overført til kunden. Erfaringstall brukes som grunnlag for å estimere og regnskapsføre avsetninger for kvantumsrabatter og varereturer på salgstidspunktet. Avsetning til forventede garantiarbeider føres som kostnad og avsetning for forpliktelser.

Tjenester inntektsføres i takt med utførelsen.



Nordvestvinduet AS

Noter til årsregnskapet 2020

Klassifisering av balanseposter

Eiendeler bestemt til varig eie eller bruk klassifiseres som anleggsmidler. Eiendeler som er tilknyttet varekretsløpet klassifiseres som omløpsmidler. Fordringer for øvrig klassifiseres som omløpsmidler hvis de skal tilbakebetales innen ett år. For gjeld legges analoge kriterier til grunn. Første års avdrag på langsiktige fordringer og langsiktig gjeld klassifiseres som omløpsmiddel og kortsiktig gjeld.

Anskaffelseskost

Anskaffelseskost for eiendeler omfatter kjøpesummen for eiendelen, med fradrag for bonuser, rabatter og lignende, og med tillegg for kjøpsutgifter (frakt, toll, offentlige avgifter som ikke refunderes og eventuelle andre direkte kjøpsutgifter). Ved kjøp i utenlandsk valuta balanseføres eiendelen til kursen på transaksjonstidspunktet, men til terminkursen ved bruk av terminkontrakt.

For varige driftsmidler og immaterielle eiendeler omfatter anskaffelseskost også direkte utgifter for å klargjøre eiendelen for bruk, for eksempel utgifter til testing av eiendelen.

Varige driftsmidler

Tomter avskrives ikke. Andre varige driftsmidler balanseføres og avskrives lineært til restverdi over driftsmidlenes forventede utnyttbare levetid. Ved endring i avskrivningsplan fordeles virkningen over gjenværende avskrivningstid ("knekkpunktmetoden"). Vedlikehold av driftsmidler kostnadsføres løpende under driftskostnader. Påkostninger og forbedringer tillegges driftsmidlets kostpris og avskrives i takt med driftsmidlet. Skillet mellom vedlikehold og påkostning/forbedring regnes i forhold til driftsmidlets stand på anskaffelsestidspunktet.

Leide (leasede) driftsmidler balanseføres som driftsmidler hvis leiekontrakten anses som finansiell.

Andre langsiktige aksjeinvesteringer

Kostmetoden brukes som prinsipp for investeringer i andre aksjer mv. Utdelinger regnskapsføres i utgangspunktet som finansinntekt, når utdelingen er vedtatt. Hvis utdelingene vesentlig overstiger andel av opptjent egenkapital etter kjøpet, føres det overskytende til reduksjon av kostprisen.

Nedskrivning av anleggsmidler

Ved indikasjon om at balanseført verdi av et anleggsmiddel er høyere enn virkelig verdi, foretas det test for verdifall. Testen foretas for det laveste nivå av anleggsmidler som har selvstendige kontantstrømmer. Hvis balanseført verdi er høyere enn både salgsverdi og gjenvinnbart beløp (nåverdi ved fortsatt bruk/eie), foretas det nedskrivning til det høyeste av salgsverdi og gjenvinnbart beløp.

Tidligere nedskrivninger, med unntak for nedskrivning av goodwill, reverseres hvis forutsetningene for nedskrivningen ikke lenger er til stede.

Varelager

Varer vurderes til det laveste av anskaffelseskost (etter FIFO-prinsippet) og virkelig verdi. For råvarer brukes gjenanskaffelseskost som tilnærming til virkelig verdi. For ferdig tilvirkede varer og varer under tilvirkning består anskaffelseskost av utgifter til produktutforming, materialforbruk, direkte lønn, og andre direkte og indirekte produksjonskostnader (basert på normal kapasitet). Virkelig verdi er estimert salgspris fratrukket nødvendige utgifter til ferdigstillelse og salg. Bare variable utgifter anses nødvendige for å selge ferdige varer, mens også faste tilvirkningskostnader inkluderes som nødvendige for varer som ikke er ferdig tilvirket.

Fordringer

Kundefordringer føres opp i balansen etter fradrag for avsetning til forventede tap. Avsetning til tap gjøres på grunnlag av individuell vurdering av fordringene og en tilleggsavsetning som skal dekke øvrige påregnelige tap. Vesentlige økonomiske problemer hos kunden, sannsynligheten for at kunden vil gå konkurs eller gjennomgå økonomisk restrukturering, og utsettelse og mangler ved betalinger anses som indikatorer på at kundefordringer må nedskrives.



Nordvestvinduet AS

Noter til årsregnskapet 2020

Andre fordringer, både omløpsfordringer og anleggsgordringer, føres opp til det laveste av pålydende og virkelig verdi. Virkelig verdi er nåverdien av forventede framtidige innbetalinger. Det foretas likevel ikke neddiskontering når effekten av neddiskontering er uvesentlig for regnskapet. Avsetning til tap vurderes på samme måte som for kundefordringer.

Gjeld

Gjeld, med unntak for enkelte avsetninger for forpliktelser, balanseføres til nominelt gjeldsbeløp.

Garantiarbeider/reklamasjoner

Garantiarbeider/reklamasjoner knyttet til avsluttede salg vurderes til antatt kostnad for slikt arbeid. Estimert beregnes med utgangspunkt i historiske tall for garantiarbeider, men korrigert for forventet avvik på grunn av for eksempel endring i kvalitetssikringsrutiner og endring i produktspekter. Avsetningen føres opp under "Annen kortsiktig gjeld", og endringen i avsetningen kostnadsføres.

Pensjoner

Pensjonsordningene er finansiert gjennom innbetalinger til forsikringsselskap. Selskapes pensjonsordning er innskuddsbasert.

Ved innskuddsplaner betaler selskapet innskudd til et forsikringsselskap. Selskapet har ingen ytterligere betalingsforpliktelse etter at innskuddene er betalt. Innskuddene regnskapsføres som lønnskostnad. Eventuelle forskuddsbetalte innskudd balanseføres som eiendel (pensjonsmidler) i den grad innskuddet kan refunderes eller redusere framtidige innbetalinger.

Skatt

Skattekostnaden i resultatregnskapet omfatter både periodens betalbare skatt og endring i utsatt skatt. Utsatt skatt beregnes på grunnlag av de midlertidige forskjeller som eksisterer mellom regnskapsmessige og skattemessige verdier, samt eventuelt ligningsmessig underskudd til fremføring ved utgangen av regnskapsåret. Skatteøkende og skattereduserende midlertidige forskjeller som reverserer eller kan reversere i samme periode er utlignet. Oppføring av utsatt skattefordel på netto skattereduserende forskjeller som ikke er utlignet og underskudd til fremføring, begrunnes med antatt fremtidig inntjening. Utsatt skatt og skattefordel som kan balanseføres oppføres netto i balansen.

Skattereduksjon ved avgitt konsernbidrag, og skatt på mottatt konsernbidrag som føres som reduksjon av balanseført beløp på investering i datterselskap, føres direkte mot skatt i balansen (mot betalbar skatt hvis konsernbidraget har virkning på betalbar skatt, og mot utsatt skatt hvis konsernbidraget har virkning på utsatt skatt). Utsatt skatt både i selskapsregnskapet og i konsernregnskapet regnskapsføres til nominelt beløp.

Kontantstrømoppstilling

Kontantstrømoppstillingen utarbeides etter den indirekte metoden. Kontanter og kontantekvivalenter omfatter kontanter, bankinnskudd og andre kortsiktige likvide plasseringer, som umiddelbart og med uvesentlig kursrisiko kan konverteres til kjente kontantbeløp og med gjenværende løpetid mindre enn tre måneder fra anskaffelsesdato.

Utenlandsk valuta

Gjeld i utenlandsk valuta vurderes etter kursen ved regnskapsårets slutt. Kursgevinster og kurstap knyttet til varesalg og varekjøp i utenlandsk valuta føres som agio eller disagio.



Nordvestvinduet AS

Noter til årsregnskapet 2020

Note 1 Anleggsmidler inkl. immaterielle eiendeler

Morselskap

| Anleggsmidler | Utviklings- kostnader | Maskiner | Driftsløsøre | Sum |
|----------------------------------|--------------------------|------------------|------------------|-------------------|
| Anskaffelseskost 01.01. | 2 382 755 | 36 296 070 | 13 128 071 | 51 806 896 |
| Tilgang | 132 334 | 621 535 | 2 372 451 | 3 126 320 |
| Avgang | 0 | 63 420 | | 63 420 |
| Anskaffelseskost 31.12. | 2 515 089 | 36 854 185 | 15 500 522 | 54 869 796 |
| Akkumulerte avskrivninger 31.12. | 1 638 592 | 29 271 299 | 11 348 482 | 42 258 373 |
| Balanseført verdi 31.12. | 876 497 | 7 582 885 | 4 152 040 | 12 611 422 |

| | | | | |
|---------------------|---------|-----------|---------|------------------|
| Årets avskrivninger | 306 715 | 2 573 060 | 839 661 | 3 719 436 |
|---------------------|---------|-----------|---------|------------------|

| | | | |
|-----------------------------|--------|---------|---------|
| Forventet økonomisk levetid | 5 år | 8-12 år | 4-12 år |
| Avskrivningsplan | Lineær | Lineær | Lineær |

Årlig leie av ikke balanseførte driftsmidler

| Driftsmiddel | Leieperiode | Årlig leie |
|--------------|-------------|------------|
| Husleie | | 2 664 130 |
| Maskiner | 5-10 år | 202 596 |
| Driftsløsøre | 5 år | 434 606 |

Leasingkontrakt på maskin inngått i 2017 er behandlet som finansiell leasing. Verdi på driftsmiddel ved inngåelse av avtalen var kr 4 116 910. Leieavtalen har 10 års varighet.

Konsernet

| Anleggsmidler | Utviklings- kostnader | Maskiner | Driftsløsøre | Sum |
|----------------------------------|--------------------------|------------------|------------------|-------------------|
| Anskaffelseskost 01.01. | 2 382 755 | 36 296 070 | 13 272 822 | 51 951 647 |
| Tilgang | 132 334 | 621 535 | 2 379 054 | 3 132 923 |
| Avgang | 0 | 63 420 | 0 | 63 420 |
| Anskaffelseskost 31.12. | 0 | 2 515 089 | 15 651 876 | 55 021 150 |
| Akkumulerte avskrivninger 31.12. | 1 638 592 | 29 271 299 | 11 435 200 | 42 345 091 |
| Balanseført verdi 31.12. | 876 497 | 7 582 885 | 4 216 676 | 12 676 058 |

| | | | | |
|---------------------|---------|-----------|---------|------------------|
| Årets avskrivninger | 306 715 | 2 573 060 | 861 206 | 3 740 981 |
|---------------------|---------|-----------|---------|------------------|

| | | | |
|-----------------------------|--------|---------|---------|
| Forventet økonomisk levetid | 5 år | 8-12 år | 4-12 år |
| Avskrivningsplan | Lineær | Lineær | Lineær |

Årlig leie av ikke balanseførte driftsmidler

| Driftsmiddel | Leieperiode | Årlig leie |
|--------------|-------------|------------|
| Husleie | | 2 664 130 |
| Maskiner | 5-10 år | 202 596 |
| Driftsløsøre | 5 år | 434 606 |



Nordvestvinduet AS

Noter til årsregnskapet 2020

Note 2 Datterselskap

Morselskapet

Investeringene i datterselskap regnskapsføres etter kostmetoden.

| Datterselskap | Forretnings- kontor | Stemme- /Eierandel | Egenkap. siste år (100 %) | Resultat siste år (100 %) | Balanseført verdi |
|---------------------------------|------------------------|-----------------------|---------------------------------|---------------------------------|----------------------|
| Nordvest UK Ltd | UK | 85 % | 1 024 062 | 392 745 | 42 293 |
| Balanseført verdi 31.12. | | | 1 024 062 | 392 745 | 42 293 |

Note 3 Fordringer og gjeld

| Morselskapet | | Kundefordringer | Konsernet | |
|-------------------|-------------------|--------------------------------------|-------------------|-------------------|
| 2020 | 2019 | | 2020 | 2019 |
| 13 017 636 | 10 886 980 | Kundefordringer til pålydende | 12 498 252 | 11 935 737 |
| -56 693 | -56 693 | Avsetning til tap på kundefordringer | -56 693 | -56 693 |
| 12 960 943 | 10 830 287 | Kundefordringer i balansen | 12 441 559 | 11 879 044 |

| Morselskapet | | Fordringer med forfall senere enn ett år | Konsernet | |
|----------------|------------------|--|----------------|----------------|
| 2020 | 2019 | | 2020 | 2019 |
| 871 481 | 929 314 | Lån til ansatte | 871 481 | 929 314 |
| - | 91 776 | Fordring på datterselskap | 0 | 0 |
| 871 481 | 1 021 090 | Sum | 871 481 | 929 314 |

| Morselskapet | | Langsiktig gjeld med forfall senere enn 5 år | Konsernet | |
|--------------|------------------|--|-----------|------------------|
| 2020 | 2019 | | 2020 | 2019 |
| 0 | 2 008 153 | Gjeld til kredittinstitusjoner | 0 | 2 008 153 |
| 0 | 2 008 153 | Sum | 0 | 2 008 153 |



Nordvestvinduet AS

Noter til årsregnskapet 2020

| 2020 | 2019 | | 2020 | 2019 |
|-------------------|-------------------|--|-------------------|-------------------|
| 7 864 391 | 7 877 141 | Gjeld sikret ved pant | 7 864 391 | 7 877 141 |
| | | Balanseført verdi av pantsatte eiendeler | | |
| 11 734 925 | 12 507 260 | Varige driftsmidler | 11 799 561 | 12 586 467 |
| 11 890 212 | 12 585 727 | Varer | 12 128 412 | 12 585 727 |
| 12 960 943 | 10 830 287 | Kundefordringer | 12 441 559 | 11 879 044 |
| 36 586 080 | 36 620 552 | Sum | 36 369 532 | 37 051 238 |
| | | Eiendelene er i tillegg stillet som sikkerhet for | | |
| 6 000 000 | 3 500 000 | Ubenyttet kassekreditt | 6 000 000 | 3 500 000 |
| 6 000 000 | 3 500 000 | Sum | 6 000 000 | 3 500 000 |

Note 4 Mellomværende med selskap i samme konsern m.v.

Morselskapet

| | Kundefordringer | | Andre fordringer | |
|------------------------------|------------------|----------------|------------------------|---------------|
| | 2020 | 2019 | 2020 | 2019 |
| Foretak i samme konsern m.v. | 984 184 | -32 462 | 0 | 87 673 |
| Sum | 984 184 | -32 462 | 0 | 87 673 |
| | | | | |
| | Langsiktig gjeld | | Annen kortsiktig gjeld | |
| | 2020 | 2019 | 2020 | 2019 |
| Andre nærstående selskap | 400 000 | 700 000 | 0 | 0 |
| Sum | 400 000 | 700 000 | 0 | 0 |

Note 5 Bundne bankinnskudd, trekkrettigheter

| Morselskapet | | Bundne bankinnskudd | Konsernet | |
|--------------|-----------|-------------------------|-----------|-----------|
| 2020 | 2019 | | 2020 | 2019 |
| 1 669 873 | 1 405 989 | Skattetrekksmidler | 1 669 873 | 1 405 989 |
| | | Trekkrettigheter | | |
| 6 000 000 | 3 500 000 | Ubenyttet kassekreditt | 6 000 000 | 3 500 000 |



Nordvestvinduet AS

Noter til årsregnskapet 2020

Note 6 Egenkapital

Morselskapet

| Årets endring i egenkapital | Aksjekapital | Overkurs | Annen egenkapital | Sum |
|-----------------------------|------------------|----------------|-------------------|-------------------|
| Egenkapital 01.01. | 6 000 000 | 104 400 | 14 349 102 | 20 453 502 |
| Årets resultat | 0 | 0 | 3 247 003 | 3 247 003 |
| Avsatt utbytte | 0 | 0 | -1 250 000 | -1 250 000 |
| Egenkapital 31.12. | 6 000 000 | 104 400 | 16 346 105 | 22 450 505 |

Konsernet

| Årets endring i egenkapital | Aksje- kapital | Overkurs | Annen egenkapital | Minoritets- interesser | Sum |
|-----------------------------|------------------|----------------|-------------------|------------------------|-------------------|
| Egenkapital 01.01. | 6 000 000 | 104 400 | 14 752 578 | 87 814 | 20 944 792 |
| Endring minoritet | 0 | 0 | | | 0 |
| Årets resultat | 0 | 0 | 3 661 853 | 73 209 | 3 735 062 |
| Omregningsdifferanser | 0 | 0 | 9 833 | -7 413 | 2 420 |
| Avsatt utbytte | 0 | 0 | -1 250 000 | 0 | -1 250 000 |
| Egenkapital 31.12. | 6 000 000 | 104 400 | 17 174 264 | 153 610 | 23 432 274 |

Note 7 Aksjekapital og aksjonærinformasjon

Aksjekapitalen på kr. 6 000 000 består av 6 000 aksjer á kr. 1 000.

Oversikt over aksjonærene 31.12.

| | Verv | Antall | Eierandel |
|-----------------------------|--------------------------|--------------|----------------|
| Agneda Almending Holding AS | nestleder Dag Almenning | 2 750 | 45,8 % |
| Jonfinn Almenning | | 895 | 14,9 % |
| Rune Almenning | | 507 | 8,5 % |
| Margunn Almenning | | 382 | 6,4 % |
| Arve Martin Almenning | styremedlem | 420 | 7,0 % |
| Tommy R. Almenning | | 137 | 2,3 % |
| Mona R. Almenning | | 131 | 2,2 % |
| Solbjørg A. Lid | | 84 | 1,4 % |
| RSS Invest AS | daglig leder Rune Sætren | 514 | 8,6 % |
| PJM Invest AS | | 180 | 3,0 % |
| Totalt | | 6 000 | 100,0 % |



Nordvestvinduet AS

Noter til årsregnskapet 2020

Note 8 Pensjoner

Selskapet har innskuddsbasert pensjonsordning som omfatter alle ansatte. Selskapets pensjonsordninger tilfredsstiller kravene i lov om obligatorisk tjenestepensjon.

Note 9 Skatt

Beregning av utsatt skatt/utsatt skattefordel

| Morselskapet | | | 2020 | 2019 |
|----------------|----------------|---|----------------|----------------|
| 2020 | 2019 | | 2020 | 2019 |
| | | Midlertidige forskjeller | | |
| 1 508 498 | 2 163 618 | Driftsmidler | 1 508 498 | 2 163 618 |
| 0 | 5 577 | Langsiktig gjeld i utl. valuta | 0 | 5 577 |
| 107 149 | 235 368 | Varebeholdning | 107 149 | 235 368 |
| -7 554 | -91 474 | Utestående fordringer | -7 554 | -91 474 |
| -129 243 | -101 547 | Finansiell leasing | -129 243 | -101 547 |
| -950 000 | -1 240 000 | Andre avsetninger for forpliktelser | -950 000 | -1 240 000 |
| 528 851 | 971 543 | Netto midlertidige forskjeller | 528 849 | 971 541 |
| 0 | 0 | Underskudd til fremføring | 0 | 0 |
| 528 851 | 971 543 | Grunnlag for utsatt skatt / skattefordel | 528 849 | 971 541 |
| 116 348 | 213 740 | 22 % Utsatt skatt / utsatt skattefordel | 116 348 | 213 740 |
| 116 348 | 213 740 | Utsatt skatt i balansen | 116 348 | 213 740 |

Grunnlag for skattekostnad, endring i utsatt skatt og betalbar skatt

| | | Grunnlag for betalbar skatt | | |
|------------------|------------------|---|------------------|------------------|
| 4 179 924 | 3 325 484 | Resultat før skattekostnad | 4 785 971 | 3 507 724 |
| 60 628 | 189 691 | Permanente forskjeller | 60 628 | 189 691 |
| 4 240 552 | 3 515 175 | Grunnlag for skattekostnad på årets resultat | 4 846 599 | 3 697 415 |
| 442 693 | 393 360 | Endring i midlertidige forskjeller | 442 693 | 393 360 |
| 4 683 245 | 3 908 535 | Gr.lag for bet.bar skatt i res.regnskapet | 5 289 292 | 4 090 775 |
| 0 | 0 | +/- Benyttet fremførbart underskudd | 0 | 0 |
| 4 683 245 | 3 908 535 | Skattepliktig inntekt (grunnlag for betalbar skatt i balansen) | 5 289 292 | 4 090 775 |

| Morselskapet | | | Konsernet | |
|------------------|----------------|---|------------------|----------------|
| 2020 | 2019 | | 2020 | 2019 |
| | | Fordeling av skattekostnaden | | |
| 1 030 314 | 859 877 | Betalbar skatt (22 % av grunnlag for betalbar skatt i resultatregnskapet) | 1 030 314 | 899 098 |
| 1 030 314 | 859 877 | Sum betalbar skatt | 1 030 314 | 899 098 |
| -97 392 | -86 539 | Endring i utsatt skatt/skattefordel | 20 595 | -86 539 |
| 932 921 | 773 338 | Skattekostnad | 1 050 909 | 812 559 |
| | | Betalbar skatt i balansen | | |
| 1 030 314 | 859 877 | Betalbar skatt i skattekostnaden | 1 030 314 | 859 877 |
| 0 | 0 | Andre justeringer utland | - | - |
| 1 030 314 | 859 877 | Betalbar skatt i balansen | 1 030 314 | 859 877 |



Nordvestvinduet AS

Noter til årsregnskapet 2020

Note 10 Driftsinntekter

| Morselskapet | | | Konsernet | |
|--------------------|--------------------|-----------------------|--------------------|--------------------|
| 2020 | 2019 | | 2020 | 2019 |
| 127 061 110 | 121 155 782 | Salgsinntekter | 128 998 312 | 123 410 617 |
| 61 306 | 116 176 | Andre driftsinntekter | 274 606 | 116 176 |
| 127 122 416 | 121 271 958 | Sum | 129 272 918 | 123 526 793 |

| 2020 | 2019 | Geografisk fordeling | 2020 | 2019 |
|--------------------|--------------------|----------------------|--------------------|--------------------|
| 120 019 246 | 116 150 498 | Norge | 120 019 246 | 116 150 498 |
| 7 103 170 | 5 121 460 | Andre land | 9 253 672 | 7 376 295 |
| 127 122 416 | 121 271 958 | Sum | 129 272 918 | 123 526 793 |

Note 11 Lønnskostnader, antall ansatte, godtgjørelser, lån til ansatte mm.

| Morselskapet | | | Konsernet | |
|-------------------|-------------------|------------------------|-------------------|-------------------|
| 2020 | 2019 | Lønnskostnader | 2020 | 2019 |
| 39 449 162 | 36 931 993 | Lønninger | 40 425 521 | 37 861 950 |
| 3 878 254 | 4 058 007 | Arbeidsgiveravgift | 3 878 254 | 4 058 007 |
| 1 350 488 | 1 269 692 | Pensjonskostnader | 1 350 488 | 1 269 692 |
| -1 312 039 | -672 129 | Tilskudd og refusjoner | -1 312 039 | -672 129 |
| 604 264 | 792 809 | Andre ytelser | 604 264 | 792 809 |
| 43 970 129 | 42 380 372 | Sum | 44 946 488 | 43 310 329 |

| | | | | |
|----|----|--|----|----|
| 77 | 75 | Sysselsatte årsverk i regnskapsåret har vært | 78 | 76 |
|----|----|--|----|----|

Ytelser til ledende personer

| | Daglig leder | Styret |
|--------------------|--------------|---------|
| Lønn | 1 234 911 | 205 000 |
| Annen godtgjørelse | 23 007 | 0 |

Daglig leder og økonomisjef eier aksjer gjennom sine holdingselskaper RSS Invest AS og PJM Invest AS. Det er ytt lån til disse selskapene på til sammen TNOK 871. Lånene renteberegnes og det er stilt sikkerhet i aksjer i Nordvestvinduet AS og Nordvestvinduet Eiendom AS.



Nordvestvinduet AS

Noter til årsregnskapet 2020

| Godtgjørelse til revisor | Morselskap | Konsern |
|---|----------------|----------------|
| Lovpålagt revisjon | 68 100 | 68 100 |
| Andre tjenester | 27 600 | 27 600 |
| Skatterådgivning (inkl teknisk bistand med ligningspapir) | 6 500 | 6 500 |
| Periodisering akontoer | 15 000 | 15 000 |
| Sum | 117 200 | 117 200 |

Note 12 Transaksjoner med nærstående parter

Ytelser til ledende ansatte er omtalt i note 11, og mellomværende med konsernselskaper er omtalt i note 4.

| Konsernets transaksjoner med nærstående parter: | Morselskap | Konsern |
|---|------------|-----------|
| Salg av varer: | | |
| - Datterselskapet Nordvest UK Ltd | 6 048 679 | |
| Leie av eiendom: | | |
| - Nordvestvinduet Eiendom AS | 2 572 200 | 2 572 200 |

Note 13 Andre forpliktelser

Morselskapet

| Morselskapet | | | Konsernet | |
|----------------|------------------|--------------------------------|----------------|------------------|
| 2020 | 2019 | | 2020 | 2019 |
| 950 000 | 1 240 000 | Avsatt til reklamasjoner | 950 000 | 1 240 000 |
| 950 000 | 1 240 000 | Sum andre forpliktelser | 950 000 | 1 240 000 |

Avsetningen er i hovedsak basert på konkrete reklamasjonssaker.
Det er i tillegg gjort en avsetning for å dekke risiko utover konkrete saker.

Note 14 Varer

| Morselskapet | 2020 | 2019 |
|-------------------------|-------------------|-------------------|
| Råvarer | 10 511 114 | 10 372 957 |
| Varer under tilvirkning | 834 152 | 1 240 201 |
| Ferdigvarer | 544 946 | 972 570 |
| Sum | 11 890 212 | 12 585 727 |

Konsernet

| | | |
|-------------------------|-------------------|-------------------|
| Råvarer | 10 511 114 | 10 372 957 |
| Varer under tilvirkning | 834 152 | 1 240 201 |
| Ferdigvarer | 783 146 | 972 570 |
| Sum | 12 128 412 | 12 585 727 |



Til generalforsamlingen i Nordvestvinduet AS

Uavhengig revisors beretning

Uttalelse om revisjonen av årsregnskapet

Konklusjon

Vi har revidert Nordvestvinduet AS' årsregnskap, som består av:

- selskapsregnskapet, som består av balanse per 31. desember 2020, resultatregnskap og kontantstrømpstilling for regnskapsåret avsluttet per denne datoen og noter til årsregnskapet, herunder et sammendrag av viktige regnskapsprinsipper, og
- konsernregnskapet, som består av balanse per 31. desember 2020, resultatregnskap og kontantstrømpstilling for regnskapsåret avsluttet per denne datoen og noter til årsregnskapet, herunder et sammendrag av viktige regnskapsprinsipper.

Etter vår mening:

- er årsregnskapet avgitt i samsvar med lov og forskrifter
- gir det medfølgende selskapsregnskapet et rettviseende bilde av den finansielle stillingen til Nordvestvinduet AS per 31. desember 2020 og av selskapets resultater og kontantstrømmer for regnskapsåret som ble avsluttet per denne datoen i samsvar med regnskapslovens regler og god regnskapsskikk i Norge.
- gir det medfølgende konsernregnskapet et rettviseende bilde av den finansielle stillingen til konsernet Nordvestvinduet AS per 31. desember 2020 og av konsernets resultater og kontantstrømmer for regnskapsåret som ble avsluttet per denne datoen i samsvar med regnskapslovens regler og god regnskapsskikk i Norge.

Grunnlag for konklusjonen

Vi har gjennomført revisjonen i samsvar med lov, forskrift og god revisjonsskikk i Norge, herunder de internasjonale revisjonsstandardene International Standards on Auditing (ISA-ene). Våre oppgaver og plikter i henhold til disse standardene er beskrevet i Revisors oppgaver og plikter ved revisjon av årsregnskapet. Vi er uavhengige av selskapet og konsernet slik det kreves i lov og forskrift, og har overholdt våre øvrige etiske forpliktelser i samsvar med disse kravene. Etter vår oppfatning er innhentet revisjonsbevis tilstrekkelig og hensiktsmessig som grunnlag for vår konklusjon.

Styrets og daglig leders ansvar for årsregnskapet

Styret og daglig leder (ledelsen) er ansvarlig for å utarbeide årsregnskapet i samsvar med lov og forskrifter, herunder for at det gir et rettviseende bilde i samsvar med regnskapslovens regler og god regnskapsskikk i Norge. Ledelsen er også ansvarlig for slik intern kontroll som den finner nødvendig for å kunne utarbeide et årsregnskap som ikke inneholder vesentlig feilinformasjon, verken som følge av misligheter eller utilsiktede feil.

PricewaterhouseCoopers AS, Sjøgata 24, Postboks 4, NO-6701 Måløy
T: 02316, org. no.: 987 009 713 MVA, www.pwc.no
Statsautoriserte revisorer, medlemmer av Den norske Revisorforening og autorisert regnskapsførerselskap



Uavhengig revisors beretning - Nordvestvinduet AS



Ved utarbeidelsen av årsregnskapet er ledelsen ansvarlig for å ta standpunkt til selskapets og konsernets evne til fortsatt drift, og på tilbørlig måte å opplyse om forhold av betydning for fortsatt drift. Forutsetningen om fortsatt drift skal legges til grunn for årsregnskapet så lenge det ikke er sannsynlig at virksomheten vil bli avviklet.

Revisors oppgaver og plikter ved revisjonen av årsregnskapet

Vårt mål med revisjonen er å oppnå betryggende sikkerhet for at årsregnskapet som helhet ikke inneholder vesentlig feilinformasjon, verken som følge av misligheter eller utilsiktede feil, og å avgi en revisjonsberetning som inneholder vår konklusjon. Betryggende sikkerhet er en høy grad av sikkerhet, men ingen garanti for at en revisjon utført i samsvar med lov, forskrift og god revisjonsskikk i Norge, herunder ISA-ene, alltid vil avdekke vesentlig feilinformasjon som eksisterer. Feilinformasjon kan oppstå som følge av misligheter eller utilsiktede feil. Feilinformasjon blir vurdert som vesentlig dersom den enkeltvis eller samlet med rimelighet kan forventes å påvirke økonomiske beslutninger som brukerne foretar basert på årsregnskapet.

For videre beskrivelse av revisors oppgaver og plikter vises det til:
<https://revisorforeningen.no/revisjonsberetninger>

Uttalelse om andre lovmessige krav

Konklusjon om registrering og dokumentasjon

Basert på vår revisjon av årsregnskapet som beskrevet ovenfor, og kontrollhandlinger vi har funnet nødvendig i henhold til internasjonal standard for attestasjonsoppdrag (ISAE) 3000 «Attestasjonsoppdrag som ikke er revisjon eller forenklet revisorkontroll av historisk finansiell informasjon», mener vi at ledelsen har oppfylt sin plikt til å sørge for ordentlig og oversiktlig registrering og dokumentasjon av selskapets regnskapsopplysninger i samsvar med lov og god bokføringsskikk i Norge.

Måløy, 19. mai 2021
PricewaterhouseCoopers AS

Jan Ove Helle
Statsautorisert revisor
(elektronisk signert)

(2)



 Securely signed with Brevio

Revisjonsberetning

Signers:

| Name | Method | Date |
|----------------|---------------|------------------|
| Helle, Jan Ove | BANKID_MOBILE | 2021-05-19 09:39 |

This document package contains:

- Closing page (this page)
- The original document(s)
- The electronic signatures. These are not visible in the document, but are electronically integrated.



This file is sealed with a digital signature.
The seal is a guarantee for the authenticity
of the document.