



## ÅRSREGNSKAPET FOR REGNSKAPSÅRET 2022 - GENERELL INFORMASJON

### Enheten

Organisasjonsnummer: 980 343 286  
Organisasjonsform: Aksjeselskap  
Foretaksnavn: EIENDOMSSELSKAPET GARDEMOEN  
FACILITY CENTRE AS  
Forretningsadresse: c/o Ræder Bing advokatfirma AS  
Dronning Eufemias gate 11  
0150 OSLO

### Regnskapsår

Årsregnskapets periode: 01.01.2022 - 31.12.2022

### Konsern

Morselskap i konsern: Nei

### Regnskapsregler

Regler for små foretak benyttet: Ja  
Benyttet ved utarbeidelsen av årsregnskapet til selskapet: Regnskapslovens alminnelige regler

### Årsregnskapet fastsatt av kompetent organ

Bekreftet av representant for selskapet: Hjørdis M. Eeg-Henriksen  
Dato for fastsettelse av årsregnskapet: 15.06.2023

### Grunnlag for avgivelse

År 2022: Årsregnskapet er elektronisk innlevert  
År 2021: Tall er hentet fra elektronisk innlevert årsregnskap fra 2022

*Det er ikke krav til at årsregnskapet m.v. som sendes til Regnskapsregisteret er undertegnet. Kontrollen på at dette er utført ligger hos revisor/enhetens øverste organ. Sikkerheten ivaretas ved at innsender har rolle/rettighet for innsending av årsregnskapet via Altinn, og ved at det bekreftes at årsregnskapet er fastsatt av kompetent organ.*

Brønnøysundregistrene, 03.06.2024



### Resultatregnskap

Beløp i: NOK	Note	2022	2021
<b>RESULTATREGNSKAP</b>			
<b>Inntekter</b>			
Leieinntekter		3 412 544	3 246 944
<b>Sum inntekter</b>		<b>3 412 544</b>	<b>3 246 944</b>
<b>Kostnader</b>			
Avskrivning av driftsmidler og immaterielle eiendeler	1	407 673	407 672
Annen driftskostnad	2, 3	415 861	369 745
<b>Sum kostnader</b>		<b>823 534</b>	<b>777 417</b>
<b>Driftsresultat</b>		<b>2 589 010</b>	<b>2 469 527</b>
<b>Finansinntekter og finanskostnader</b>			
Renteinntekt fra foretak i samme konsern	5	92 381	147 758
<b>Sum finansinntekter</b>		<b>92 381</b>	<b>147 758</b>
<b>Netto finans</b>		<b>92 381</b>	<b>147 758</b>
<b>Ordinært resultat før skattekostnad</b>		<b>2 681 391</b>	<b>2 617 285</b>
Skattekostnad på resultat	4	589 906	575 803
<b>Ordinært resultat etter skattekostnad</b>		<b>2 091 485</b>	<b>2 041 482</b>
<b>Årsresultat</b>		<b>2 091 485</b>	<b>2 041 482</b>
<b>Årsresultat etter minoritetsinteresser</b>		<b>2 091 485</b>	<b>2 041 482</b>
<b>Totalresultat</b>		<b>2 091 485</b>	<b>2 041 482</b>
<b>Overføringer og disponeringer</b>			
Avsatt til annen egenkapital		2 091 485	2 041 482
<b>Sum overføringer og disponeringer</b>		<b>2 091 485</b>	<b>2 041 482</b>



### Balanse

Beløp i: NOK	Note	2022	2021
<b>BALANSE - EIENDELER</b>			
<b>Anleggsmidler</b>			
<b>Immaterielle eiendeler</b>			
<b>Varige driftsmidler</b>			
Tomter, bygninger o.a. fast eiendom	1	10 848 833	11 256 506
<b>Sum varige driftsmidler</b>		<b>10 848 833</b>	<b>11 256 506</b>
<b>Sum anleggsmidler</b>		<b>10 848 833</b>	<b>11 256 506</b>
<b>Omløpsmidler</b>			
<b>Varer</b>			
<b>Fordringer</b>			
Andre kortsiktige fordringer		11 504	29 262
Konsernfordringer	5	994 369	4 883 079
<b>Sum fordringer</b>		<b>1 005 874</b>	<b>4 912 342</b>
<b>Bankinnskudd, kontanter og lignende</b>			
Bankinnskudd, kontanter o.l.		2 115 379	284 542
<b>Sum bankinnskudd, kontanter og lignende</b>		<b>2 115 379</b>	<b>284 542</b>
<b>Sum omløpsmidler</b>		<b>3 121 253</b>	<b>5 196 884</b>
<b>SUM EIENDELER</b>		<b>13 970 086</b>	<b>16 453 389</b>
<b>BALANSE - EGENKAPITAL OG GJELD</b>			
<b>Egenkapital</b>			
<b>Innskutt egenkapital</b>			
Aksjekapital	6	600 000	600 000
<b>Sum innskutt egenkapital</b>		<b>600 000</b>	<b>600 000</b>
<b>Opptjent egenkapital</b>			
Annen egenkapital		12 047 770	12 100 977



### Balanse

<b>Beløp i: NOK</b>	<b>Note</b>	<b>2022</b>	<b>2021</b>
<b>Sum opptjent egenkapital</b>		<b>12 047 770</b>	<b>12 100 977</b>
<b>Sum egenkapital</b>	7	<b>12 647 770</b>	<b>12 700 977</b>
<b>Gjeld</b>			
<b>Langsiktig gjeld</b>			
Utsatt skatt	4	1 063 420	1 078 427
<b>Sum avsetninger for forpliktelser</b>		<b>1 063 420</b>	<b>1 078 427</b>
<b>Annen langsiktig gjeld</b>			
<b>Sum langsiktig gjeld</b>		<b>1 063 420</b>	<b>1 078 427</b>
<b>Kortsiktig gjeld</b>			
Leverandørgjeld		17 018	12 500
Kortsiktig konserngjeld	5		2 661 485
Annen kortsiktig gjeld		241 878	
<b>Sum kortsiktig gjeld</b>		<b>258 896</b>	<b>2 673 985</b>
<b>Sum gjeld</b>		<b>1 322 316</b>	<b>3 752 412</b>
<b>SUM EGENKAPITAL OG GJELD</b>		<b>13 970 086</b>	<b>16 453 389</b>



Brønnøysundregistrene

ÅRSREGNSKAP FOR REGNSKAPSÅRET 2022 - GENERELL INFORMASJON

Journalnummer: 2023 636331

**Enheten**

Organisasjonsnummer: 980 343 286  
Organisasjonsform: Aksjeselskap  
Foretaksnavn: EIENDOMSELSKAPET GARDEMOEN  
FACILITY CENTRE AS  
Forretningsadresse: Hausmanns gate 6  
0186 OSLO

**Regnskapsår**

Årsregnskapets periode: 01.01.2022 - 31.12.2022

**Konsern**

Morselskap i konsern: Nei

**Regnskapsregler**

Regler for små foretak benyttet: Ja  
Benyttet ved utarbeidelsen av  
årsregnskapet til selskapet: Regnskapslovens alminnelige regler

**Årsregnskapet fastsatt av kompetent organ**

Bekreftet av representant for selskapet: Hjørdis M. Eeg-Henriksen  
Dato for fastsettelse av årsregnskapet: 15.06.2023

**Grunnlag for avgivelse**

År 2022: Årsregnskap er elektronisk innlevert.  
År 2021: Tall er hentet fra elektronisk innlevert årsregnskap fra 2022.

*Det er ikke krav til at årsregnskapet m.v. som sendes til Regnskapsregisteret er undertegnet. Kontrollen på at dette er utført ligger hos revisor/enhetens øverste organ. Sikkerheten ivaretas ved at innsender har rolle/rettighet for innsending av årsregnskapet via Altinn, og ved at det bekreftes at årsregnskapet er fastsatt av kompetent organ.*

Brønnøysundregistrene, 02.08.2023



Organisasjonsnr: 980 343 286  
EIENDOMSELSKAPET GARDEMOEN  
FACILITY CENTRE AS

## RESULTATREGNSKAP

Beløp i: NOK	Note	2022	2021
<b>RESULTATREGNSKAP</b>			
<b>Inntekter</b>			
Leieinntekter		3 412 544	3 246 944
<b>Sum inntekter</b>		<b>3 412 544</b>	<b>3 246 944</b>
<b>Kostnader</b>			
Avskrivning av driftsmidler og immaterielle eiendeler	1	407 673	407 672
Annen driftskostnad	2, 3	415 861	369 745
<b>Sum kostnader</b>		<b>823 534</b>	<b>777 417</b>
<b>Driftsresultat</b>		<b>2 589 010</b>	<b>2 469 527</b>
<b>Finansinntekter og finanskostnader</b>			
Renteinntekt fra foretak i samme konsern	5	92 381	147 758
<b>Sum finansinntekter</b>		<b>92 381</b>	<b>147 758</b>
<b>Netto finans</b>		<b>92 381</b>	<b>147 758</b>
<b>Ordinært resultat før skattekostnad</b>			
Skattekostnad på resultat	4	589 906	575 803
<b>Ordinært resultat etter skattekostnad</b>		<b>2 091 485</b>	<b>2 041 482</b>
<b>Årsresultat</b>		<b>2 091 485</b>	<b>2 041 482</b>
<b>Årsresultat etter minoritetsinteresser</b>		<b>2 091 485</b>	<b>2 041 482</b>
<b>Totalresultat</b>		<b>2 091 485</b>	<b>2 041 482</b>
<b>Overføringer og disponeringer</b>			
Avsatt til annen egenkapital		2 091 485	2 041 482
<b>Sum overføringer og disponeringer</b>		<b>2 091 485</b>	<b>2 041 482</b>



Organisasjonsnr: 980 343 286  
EIENDOMSELSKAPET GARDEMOEN  
FACILITY CENTRE AS

## BALANSE

**Beløp i: NOK** **Note** **2022** **2021**

### BALANSE - EIENDELER

#### Anleggsmidler Immaterielle eiendeler

#### Varige driftsmidler

Tomter, bygninger o.a.

fast eiendom

1

10 848 833

11 256 506

**Sum varige driftsmidler**

**10 848 833**

**11 256 506**

**Sum anleggsmidler**

**10 848 833**

**11 256 506**

#### Omløpsmidler

#### Varer

#### Fordringer

Andre kortsiktige

fordringer

11 504

29 262

Konsernfordringer

5

994 369

4 883 079

**Sum fordringer**

**1 005 874**

**4 912 342**

#### Bankinnskudd, kontanter og lignende

Bankinnskudd, kontanter o.

l.

2 115 379

284 542

**Sum bankinnskudd,**

**kontanter og lignende**

**2 115 379**

**284 542**

**Sum omløpsmidler**

**3 121 253**

**5 196 884**

**SUM EIENDELER**

**13 970 086**

**16 453 389**

### BALANSE - EGENKAPITAL OG GJELD

#### Egenkapital

#### Innskutt egenkapital

Aksjekapital

6

600 000

600 000

**Sum innskutt egenkapital**

**600 000**

**600 000**

#### Opptjent egenkapital

Annen egenkapital

12 047 770

12 100 977

**Sum opptjent egenkapital**

**12 047 770**

**12 100 977**

**Sum egenkapital**

**7**

**12 647 770**

**12 700 977**

#### Gjeld

Langsiktig gjeld



Utsatt skatt	4	1 063 420	1 078 427
<b>Sum avsetninger for forpliktelser</b>		<b>1 063 420</b>	<b>1 078 427</b>
<b>Annen langsiktig gjeld</b>			
<b>Sum langsiktig gjeld</b>		<b>1 063 420</b>	<b>1 078 427</b>
<b>Kortsiktig gjeld</b>			
Leverandørgjeld		17 018	12 500
Kortsiktig konserngjeld	5		2 661 485
Annen kortsiktig gjeld		241 878	
<b>Sum kortsiktig gjeld</b>		<b>258 896</b>	<b>2 673 985</b>
<b>Sum gjeld</b>		<b>1 322 316</b>	<b>3 752 412</b>
<b>SUM EGENKAPITAL OG GJELD</b>		<b>13 970 086</b>	<b>16 453 389</b>



Organisasjonsnr: 980 343 286  
EIENDOMSELSKAPET GARDEMOEN  
FACILITY CENTRE AS

NOTEOPPLYSNINGER - SELSKAP - alle poster oppgitt i hele tall

## Note

Antall årsverk i regnskapsåret  
0.00

Sum Beløp

Balanseført verdi 31.12. Varige driftsmidler Immaterielle eiend.

## Konsernregnskap

Morselskapet sitt navn

Forretningskontor for morselskapet

## Begrunnelse for at datterselskap er utelatt fra konsolideringen

Samlet beløp - tilknyttet selskap Årets Fjorårets

Samlet beløp - foretak i samme konsern Årets Fjorårets

Samlet beløp - foretak i samme konsern Årets Fjorårets

Samlet beløp - felles kontrollert virksomhet Årets Fjorårets

Pantstillelse Beløp

Beholdning av egne aksjer Antall Pålydende Andel av aksjek.



## NITSCHKE

**NITSCHKE AS**  
Vollsveien 17B  
Postboks 353, 1326 Lysaker  
Telefon: +47 67 10 77 00  
E-post: post@nitschke.no  
Foretaksregisteret: NO 914 658 314 MVA  
Medlemmer av Den norske Revisorforening  
Independent member of BKR International  
[www.nitschke.no](http://www.nitschke.no)

Til generalforsamlingen i Eiendomsselskapet Gardemoen Facility Centre AS

### UAVHENGIG REVISORS BERETNING

#### *Uttalelse om revisjonen av årsregnskapet*

#### Konklusjon

Vi har revidert årsregnskapet for Eiendomsselskapet Gardemoen Facility Centre AS som viser et overskudd på kr 2 091 485. Årsregnskapet består av balanse per 31. desember 2022, resultatregnskap for regnskapsåret avsluttet per denne datoen og noter til årsregnskapet, herunder et sammendrag av viktige regnskapsprinsipper.

Etter vår mening

- oppfyller årsregnskapet gjeldende lovkrav, og
- gir årsregnskapet et rettviseende bilde av selskapets finansielle stilling per 31. desember 2022 og av dets resultat for regnskapsåret avsluttet per denne datoen i samsvar med regnskapslovens regler og god regnskapsskikk i Norge.

#### Grunnlag for konklusjonen

Vi har gjennomført revisjonen i samsvar med de internasjonale revisjonsstandardene International Standards on Auditing (ISA-ene). Våre oppgaver og plikter i henhold til disse standardene er beskrevet nedenfor under Revisors oppgaver og plikter ved revisjonen av årsregnskapet. Vi er uavhengige av selskapet slik det kreves i lov, forskrift og International Code of Ethics for Professional Accountants (inkludert internasjonale uavhengighetsstandarder) utstedt av the International Ethics Standards Board for Accountants (IESBA-reglene), og vi har overholdt våre øvrige etiske forpliktelser i samsvar med disse kravene. Innhentet revisjonsbevis er etter vår vurdering tilstrekkelig og hensiktsmessig som grunnlag for vår konklusjon.

#### Styrets ansvar for årsregnskapet

Styret (ledelsen) er ansvarlig for å utarbeide årsregnskapet og for at det gir et rettviseende bilde i samsvar med regnskapslovens regler og god regnskapsskikk i Norge. Ledelsen er også ansvarlig for slik intern kontroll som den finner nødvendig for å kunne utarbeide et årsregnskap som ikke inneholder vesentlig feilinformasjon, verken som følge av misligheter eller utilsiktede feil.

Ved utarbeidelsen av årsregnskapet må ledelsen ta standpunkt til selskapets evne til fortsatt drift og opplyse om forhold av betydning for fortsatt drift. Forutsetningen om fortsatt drift skal legges til grunn for årsregnskapet så lenge det ikke er sannsynlig at virksomheten vil bli avvirket.



## NITSCHKE

### Revisors oppgaver og plikter ved revisjonen av årsregnskapet

Vårt mål er å oppnå betryggende sikkerhet for at årsregnskapet som helhet ikke inneholder vesentlig feilinformasjon, verken som følge av misligheter eller utilsiktede feil, og å avgi en revisjonsberetning som inneholder vår konklusjon. Betryggende sikkerhet er en høy grad av sikkerhet, men ingen garanti for at en revisjon utført i samsvar med ISA-ene, alltid vil avdekke vesentlig feilinformasjon som eksisterer. Feilinformasjon kan oppstå som følge av misligheter eller utilsiktede feil. Feilinformasjon blir vurdert som vesentlig dersom den enkeltvis eller samlet med rimelighet kan forventes å påvirke økonomiske beslutninger som brukerne foretar basert på årsregnskapet.

For videre beskrivelse av revisors oppgaver og plikter vises det til:  
<https://revisorforeningen.no/revisjonsberetninger>

Lysaker, 15. juni 2023  
NITSCHKE AS

Tor Egil Solli  
statsautorisert revisor



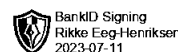
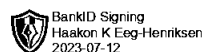
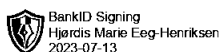
## RESULTATREGNSKAP

### EIENDOMSSSELKAPET GARDEMOEN FACILITY CENTRE AS

DRIFTSINNEKTER OG DRIFTSKOSTNADER	Note	2022	2021
Leieinntekter		3 412 544	3 246 944
<b>Sum driftsinntekter</b>		<b>3 412 544</b>	<b>3 246 944</b>
Avskrivning av driftsmidler og immaterielle eiendeler	1	407 673	407 672
Annen driftskostnad	2, 3	415 861	369 745
<b>Sum driftskostnader</b>		<b>823 534</b>	<b>777 417</b>
<b>Driftsresultat</b>		<b>2 589 010</b>	<b>2 469 527</b>
<b>FINANSINNEKTER OG FINANSKOSTNADER</b>			
Renteinntekt fra foretak i samme konsern	7	92 381	147 758
<b>Resultat av finansposter</b>		<b>92 381</b>	<b>147 758</b>
Resultat før skattekostnad		2 681 391	2 617 285
Skattekostnad på resultat	4	589 906	575 803
<b>Resultat</b>		<b>2 091 485</b>	<b>2 041 482</b>
<b>Årsresultat</b>		<b>2 091 485</b>	<b>2 041 482</b>
<b>OVERFØRINGER</b>			
Avsatt til annen egenkapital		2 091 485	2 041 482
<b>Sum overføringer</b>		<b>2 091 485</b>	<b>2 041 482</b>

EIENDOMSSSELKAPET GARDEMOEN FACILITY CENTRE AS

SIDE 1






### BALANSE


#### EIENDOMSSELSKAPET GARDEMOEN FACILITY CENTRE AS


EIENDELER	Note	2022	2021
<b>ANLEGGSMIDLER</b>			
<b>VARIGE DRIFTSMIDLER</b>			
Tomter, bygninger o.a. fast eiendom	1, 5	10 848 833	11 256 506
<b>Sum varige driftsmidler</b>		<b>10 848 833</b>	<b>11 256 506</b>
<b>Sum anleggsmidler</b>		<b>10 848 833</b>	<b>11 256 506</b>
<b>OMLØPSMIDLER</b>			
<b>FORDRINGER</b>			
Andre kortsiktige fordringer		11 504	29 262
Konsernfordringer	6	994 369	4 883 079
<b>Sum fordringer</b>		<b>1 005 874</b>	<b>4 912 342</b>
Bankinnskudd, kontanter o.l.		2 115 379	284 542
<b>Sum omløpsmidler</b>		<b>3 121 253</b>	<b>5 196 884</b>
<b>Sum eiendeler</b>		<b>13 970 086</b>	<b>16 453 389</b>

EIENDOMSSELSKAPET GARDEMOEN FACILITY CENTRE AS

SIDE 2

 BankID Signing  
Hjerdis Marie Eeg-Henriksen  
2023-07-13

 BankID Signing  
Haakon K Eeg-Henriksen  
2023-07-12

 BankID Signing  
Rikke Eeg-Henriksen  
2023-07-11



## BALANSE

### EIENDOMSSSELKAPET GARDEMOEN FACILITY CENTRE AS

EGENKAPITAL OG GJELD	Note	2022	2021
<b>EGENKAPITAL</b>			
<b>INNSKUTT EGENKAPITAL</b>			
Aksjekapital	7	600 000	600 000
<b>Sum innskutt egenkapital</b>		<b>600 000</b>	<b>600 000</b>
<b>OPPTJENT EGENKAPITAL</b>			
Annen egenkapital		12 047 770	12 100 977
<b>Sum opptjent egenkapital</b>		<b>12 047 770</b>	<b>12 100 977</b>
<b>Sum egenkapital</b>	<b>8</b>	<b>12 647 770</b>	<b>12 700 977</b>
<b>GJELD</b>			
<b>AVSETNING FOR FORPLIKTELSER</b>			
Utsatt skatt	4	1 063 420	1 078 427
<b>Sum avsetning for forpliktelser</b>		<b>1 063 420</b>	<b>1 078 427</b>
<b>KORTSIKTIG GJELD</b>			
Leverandørgjeld		17 018	12 500
Konserngjeld	6	0	2 661 485
Annen kortsiktig gjeld		241 878	0
<b>Sum kortsiktig gjeld</b>		<b>258 896</b>	<b>2 673 985</b>
<b>Sum gjeld</b>		<b>1 322 316</b>	<b>3 752 412</b>
<b>Sum egenkapital og gjeld</b>		<b>13 970 086</b>	<b>16 453 389</b>

Oslo,  
Styret i Eiendomsselskapet Gardemoen Facility Centre AS


Hjørdis M. Eeg-Henriksen  
styreleder


Rikke Eeg-Henriksen  
styremedlem


Haakon K. Eeg-Henriksen  
styremedlem

EIENDOMSSSELKAPET GARDEMOEN FACILITY CENTRE AS

SIDE 3

 BankID Signing  
Hjørdis Marie Eeg-Henriksen  
2023-07-13

 BankID Signing  
Haakon K Eeg-Henriksen  
2023-07-12

 BankID Signing  
Rikke Eeg-Henriksen  
2023-07-11



## Eiendomsselskapet Gardermoen Facility Centre AS

### Noter 2022

#### Regnskapsprinsipper

Årsregnskapet er satt opp i samsvar med regnskapsloven og god regnskapsskikk.

#### Leieinntekter

Inntektsføring av leieinntekter skjer etter hvert som de påløper.

#### Omløpsmidler/Kortsiktig gjeld

Omløpsmidler og kortsiktig gjeld omfatter normalt poster som forfaller til betaling innen ett år etter balansedagen. Omløpsmidler vurderes til laveste verdi av anskaffelseskost og antatt virkelig verdi.

#### Anleggsmidler/Langsiktig gjeld

Anleggsmidler omfatter eiendeler bestemt til varig eie og bruk. Anleggsmidler er vurdert til anskaffelseskost. Varige driftsmidler balanseføres og avskrives over driftsmidlets økonomiske levetid. Varige driftsmidler nedskrives til virkelig verdi ved verdifall som forventes ikke å være forbigående. Nedskrivningen reverseres når grunnlaget for nedskrivningen ikke lenger er til stede.

#### Skatt

Skattekostnaden i resultatregnskapet omfatter både periodens betalbare skatt og endring i utsatt skatt. Utsatt skatt er beregnet med 22% på grunnlag av de midlertidige forskjeller som eksisterer mellom regnskapsmessige og skattemessige verdier, samt eventuelt ligningsmessig underskudd til fremføring ved utgangen av regnskapsåret. Skatteøkende og skattereduserende midlertidige forskjeller som reverserer eller kan reversere i samme periode er utlignet og nettoført.

#### Note 1 Varige driftsmidler

	Bygg	
Anskaffelseskost	20 383 635	
Tilgang	0	
Avgang	0	
Akkumulerte avskrivninger 01.01	-9 127 130	
Avgang akk. Avskr.	0	
Årets avskrivninger	-407 672	
Bokført verdi 31.12	10 848 833	
Økonomisk levetid	50 år	
Avskrivningsplan	2 %	10 %

Eiendommen står på festet grunn. Festeavtalen går ut i 2029. Selskapets eiendom er stillet som sikkerhet for morselskapets samlede gjeld. Pantet beløper seg på MNOK 190 til fordel for Nordea Bank.

#### Note 2 Lønnskostnader, ansatte, m.v

Selskapet hadde ingen ansatte i 2022, og selskapet er ikke underlagt lov om obligatorisk tjenstepensjon.

#### Note 3 Ytelser/godtgjørelser til daglig leder, styret og revisor

Revisor har mottatt kr. 31.000,- for revisjon og kr. 10.000,- for andre konsulenttenester. Det er ikke utbetalt styrehonorar i 2022.

#### Note 4 Skatt

Resultat før skattekostnad	2 681 391
Permanente forskjeller	1
Endring midl. forskjeller	68 214
Årets skattegrunnlag	2 749 606
Avgitt konsernbidrag	-2 749 606
Skattepliktig inntekt	0



## Årets skattekostnad fremkommer slik:

Betalbar skatt, 22%	604 913
Endring utsatt skatt	-15 007
Årets skattekostnad	<u>589 906</u>

Midlertidige forskjeller er knyttet til:

	2021	2022	Endring
Varige driftsmidler	4 901 943	4 833 728	68 215
<b>Utsatt skatt:</b>	<b>1 078 427</b>	<b>1 063 420</b>	<b>15 007</b>

Beregnet betalbar skatt, 22%	604 913
Skatt på avgitt konsernbidrag	-604 913
Sum betalbar skatt i balanse 31.12	<u>0</u>

## Note 5 Pant

Det er stilt sikkerhet for morselskapets gjeld til kredittinstitusjoner. Det er tinglyst pant i fast eiendom med kr 190.000.000. Bokført verdi av eiendeler er kr. 10.848.833.

## Note 6 Konsernmellomværende

	2022	2021
Langsiktig gjeld til morselskapet		
Langsiktig gjeld til søsterselskap		
Avsatt konsernbidrag til morselskapet (kortsiktig)	0	2 661 485
	0	2 661 485
Fordringer på morselskap	994 369	4 883 079
Fordringer på søsterselskap		
	<u>2022</u>	<u>2021</u>
Renteinntekt foretak i samme konsern	92 381	147 758
Rentekostnad foretak i samme konsern	0	0

Konsernmellomværende er renteberegnet med 2,95% i 2021. Det er ikke avtalt tilbakebetaling

## Note 7 Antall aksjer, aksjeeiere m.v

Aksjekapital	Antall	Pålydende
kr 600 000	600 kr	1 000
Aksjonærer	Aksjer	Eierandel
Eegeberg Invest AS	600	100 %
<u>Totalt antall aksjer</u>	<u>600</u>	<u>100 %</u>

Regnskapet konsolideres inn i Eegeberg Invest AS konsern. Konsernregnskapet fås ved henvendelse til Eegeberg Invest AS, Hausmanns gate 6, 0186 Oslo



## Note 8 Egenkapitalbevegelse og fortsatt drift

	Aksjekapital	Annen EK	Sum
Egenkapital 01.01	600 000	12 100 977	12 700 977
Årets resultat	-	2 091 485	2 091 485
Konsernbidrag	-	-2 144 693	-2 144 693
Egenkapital 31.12	600 000	12 047 770	12 647 770

I samsvar med regnskapsloven §7-6 bekrefte det at forutsetningen om fortsatt drift er til stede og at regnskapet er avlagt under denne forutsetningen