



ÅRSREGNSKAPET FOR REGNSKAPSÅRET 2025 - GENERELL INFORMASJON

Enheten

Organisasjonsnummer: 931 264 761
Organisasjonsform: Aksjeselskap
Foretaksnavn: HAABI AS
Forretningsadresse: c/o Håkon Birkeland
Espelandsvegen 23
5258 BLOMSTERDALEN

Regnskapsår

Årsregnskapets periode: 01.01.2025 - 31.12.2025

Konsern

Morselskap i konsern: Nei

Regnskapsregler

Regler for små foretak benyttet: Ja
Benyttet ved utarbeidelsen av årsregnskapet til selskapet: Regnskapslovens alminnelige regler

Årsregnskapet fastsatt av kompetent organ

Bekreftet av representant for selskapet: Håkon Birkeland
Dato for fastsettelse av årsregnskapet: 23.04.2026

Grunnlag for avgivelse

År 2025: Årsregnskapet er elektronisk innlevert
År 2024: Tall er hentet fra elektronisk innlevert årsregnskap fra 2025

Det er ikke krav til at årsregnskapet m.v. som sendes til Regnskapsregisteret er undertegnet. Kontrollen på at dette er utført ligger hos revisor/enhetens øverste organ. Sikkerheten ivaretas ved at innsender har rolle/rettighet for innsending av årsregnskapet via Altinn, og ved at det bekreftes at årsregnskapet er fastsatt av kompetent organ.

Brønnøysundregistrene, 26.04.2026



Resultatregnskap

| Beløp i: NOK | Note | 2025 | 2024 |
|--|------|------------------|------------------|
| RESULTATREGNSKAP | | | |
| Inntekter | | | |
| Salgsinntekt | | 2 550 400 | 770 000 |
| Sum inntekter | | 2 550 400 | 770 000 |
| Kostnader | | | |
| Varekostnad | | 0 | 2 100 |
| Lønnskostnad | 1 | 13 229 | 0 |
| Avskrivning på varige driftsmidler og immaterielle eiendeler | | 32 300 | 14 802 |
| Annen driftskostnad | | 94 164 | 39 303 |
| Sum kostnader | | 139 693 | 56 204 |
| Driftsresultat | | 2 410 707 | 713 796 |
| Finansinntekter og finanskostnader | | | |
| Inntekt på investering i datterselskap og tilknyttet selskap | | 261 000 | 0 |
| Annen renteinntekt | | 139 004 | 874 |
| Verdiøkning av finansielle instrumenter vurdert til virkelig verdi | | 5 830 | 0 |
| Sum finansinntekter | | 405 834 | 874 |
| Sum finanskostnader | | 0 | 0 |
| Netto finans | | 405 834 | 874 |
| Resultat før skattekostnad | | 2 816 541 | 714 670 |
| Skattekostnad | | 494 809 | -511 848 |
| Årsresultat | | 2 321 731 | 1 226 518 |
| Overføringer og disponeringer | | | |
| Ordinært utbytte | | 1 800 000 | 0 |
| Tilleggsutbytte | | 625 459 | 0 |
| Annen egenkapital | | -103 728 | 1 226 518 |



Balanse

| Beløp i: NOK | Note | 2025 | 2024 |
|--|------|-------------------|-------------------|
| BALANSE - EIENDELER | | | |
| Anleggsmidler | | | |
| Immaterielle eiendeler | | | |
| Sum immaterielle eiendeler | | 0 | 0 |
| Varige driftsmidler | | | |
| Tomter, bygninger og annen fast eiendom | 2 | 64 898 | 123 026 |
| Maskiner og anlegg | 2 | 0 | -8 330 |
| Sum varige driftsmidler | | 64 898 | 114 697 |
| Finansielle anleggsmidler | | | |
| Investeringer i aksjer og andeler | | 44 785 | 44 785 |
| Sum finansielle anleggsmidler | | 44 785 | 44 785 |
| Sum anleggsmidler | | 109 683 | 159 481 |
| Omløpsmidler | | | |
| Varer | | | |
| Fordringer | | | |
| Kundefordringer | | 1 565 750 | 3 563 |
| Andre kortsiktige fordringer | | 0 | 625 462 |
| Konsernfordringer | 3 | 13 514 812 | 14 167 312 |
| Sum fordringer | | 15 080 562 | 14 796 337 |
| Investeringer | | | |
| Andre finansielle instrumenter | 4 | 1 501 746 | 0 |
| Sum investeringer | | 1 501 746 | 0 |
| Bankinnskudd, kontanter og lignende | | | |
| Bankinnskudd, kontanter og lignende | | 2 801 266 | 4 714 774 |
| Sum bankinnskudd, kontanter og lignende | | 2 801 266 | 4 714 774 |
| Sum omløpsmidler | | 19 383 573 | 19 511 111 |
| SUM EIENDELER | | 19 493 256 | 19 670 592 |



Balanse

| Beløp i: NOK | Note | 2025 | 2024 |
|--|------|-------------------|-------------------|
| BALANSE - EGENKAPITAL OG GJELD | | | |
| Egenkapital | | | |
| Innskutt egenkapital | | | |
| Aksjekapital | | 30 000 | 30 000 |
| Annen innskutt egenkapital | | 0 | 5 570 |
| Sum innskutt egenkapital | | 30 000 | 35 570 |
| Opptjent egenkapital | | | |
| Annen egenkapital | | 16 749 586 | 17 982 770 |
| Sum opptjent egenkapital | | 16 749 586 | 17 982 770 |
| Sum egenkapital | | 16 779 586 | 18 018 340 |
| Gjeld | | | |
| Langsiktig gjeld | | | |
| Utsatt skatt | | 41 435 | 0 |
| Sum avsetninger for forpliktelser | | 41 435 | 0 |
| Annen langsiktig gjeld | | | |
| Sum annen langsiktig gjeld | | 0 | 0 |
| Kortsiktig gjeld | | | |
| Gjeld til kredittinstitusjoner | | 0 | 670 |
| Leverandørgjeld | | -28 374 | -32 912 |
| Betalbar skatt | | 510 491 | 153 922 |
| Skyldige offentlige avgifter | | 370 593 | 86 293 |
| Utbytte | | 1 800 000 | 1 450 000 |
| Annen kortsiktig gjeld | | 19 524 | 0 |
| Sum kortsiktig gjeld | | 2 672 234 | 1 657 972 |
| Sum gjeld | | 2 713 670 | 1 657 972 |
| SUM EGENKAPITAL OG GJELD | | 19 493 256 | 19 676 313 |



Brønnøysundregistrene

ÅRSREGNSKAP FOR REGNSKAPSÅRET 2025 - GENERELL INFORMASJON

Journalnummer: 2026 397479

Virksomheten

Organisasjonsnummer: 931 264 761
Organisasjonsform: Aksjeselskap
Foretaksnavn: HAABI AS
Forretningsadresse: c/o Håkon Birkeland
Espelandsvegen 23
5258 BLOMSTERDALEN

Regnskapsår

Årsregnskapets periode: 01.01.2025 - 31.12.2025

Konsern

Morselskap i konsern: Nei

Regnskapsregler

Regler for små foretak benyttet: Ja
Benyttet ved utarbeidelsen av årsregnskapet: Regnskapslovens alminnelige regler

Årsregnskapet fastsatt av kompetent organ

Bekreftet av: Håkon Birkeland
Dato for fastsettelse av årsregnskapet: 23.04.2026

Revisjon

Selskapet har besluttet at årsregnskapet ikke skal revideres: Ja
Årsregnskapet er utarbeidet av ekstern autorisert regnskapsfører: Ja
Ekstern autorisert regnskapsfører har i løpet av regnskapsåret bistått ved den løpende regnskapsføringen eller utført andre tjenester for selskapet enn å utarbeide årsregnskapet: Ja

Grunnlag for avgivelse

År 2025: Årsregnskap er elektronisk innlevert.
År 2024: Tall er hentet fra elektronisk innlevert årsregnskap fra 2025.

Virksomheten sitt øverste organ er ansvarlig for at årsregnskapet er signert. Det er mulig å levere årsregnskap uten signatur fordi sikkerheten for rett rapportering er ivarettatt ved at innsenderen har rolle/rettighet for innsending i Altinn. Navnet på representanten, som bekrefter at årsregnskapet er godkjent, er i tillegg oppgitt.

Brønnøysundregistrene, 25.04.2026

Brønnøysundregistrene
Postadresse: Postboks 900, 8910 Brønnøysund
Telefon: 75 00 75 00
E-post: firmapost@brreg.no Internett: www.brreg.no
Organisasjonsnummer: 974 760 673



Organisasjonsnr: 931 264 761
HAABI AS

RESULTATREGNSKAP

| Beløp i: NOK | Note | 2025 | 2024 |
|--|-------------|------------------|------------------|
| RESULTATREGNSKAP | | | |
| Inntekter | | | |
| Salgsinntekt | | 2 550 400 | 770 000 |
| Sum inntekter | | 2 550 400 | 770 000 |
| Kostnader | | | |
| Varekostnad | | 0 | 2 100 |
| Lønnskostnad | 1 | 13 229 | 0 |
| Avskrivning på varige driftsmidler og immaterielle eiendeler | | 32 300 | 14 802 |
| Annen driftskostnad | | 94 164 | 39 303 |
| Sum kostnader | | 139 693 | 56 204 |
| Driftsresultat | | 2 410 707 | 713 796 |
| Finansinntekter og finanskostnader | | | |
| Inntekt på investering i datterselskap og tilknyttet selskap | | 261 000 | 0 |
| Annen renteinntekt | | 139 004 | 874 |
| Verdiøkning av finansielle instrumenter vurdert til virkelig verdi | | 5 830 | 0 |
| Sum finansinntekter | | 405 834 | 874 |
| Sum finanskostnader | | 0 | 0 |
| Netto finans | | 405 834 | 874 |
| Resultat før skattekostnad | | 2 816 541 | 714 670 |
| Skattekostnad | | 494 809 | -511 848 |
| Årsresultat | | 2 321 731 | 1 226 518 |
| Overføringer og disponeringer | | | |
| Ordinært utbytte | | 1 800 000 | 0 |
| Tilleggsutbytte | | 625 459 | 0 |
| Annen egenkapital | | -103 728 | 1 226 518 |



Organisasjonsnr: 931 264 761
HAABI AS

BALANSE

| Beløp i: NOK | Note | 2025 | 2024 |
|--|------|-------------------|-------------------|
| BALANSE - EIENDELER | | | |
| Anleggsmidler | | | |
| Immaterielle eiendeler | | | |
| Sum immaterielle eiendeler | | 0 | 0 |
| Varige driftsmidler | | | |
| Tomter, bygninger og annen fast eiendom | | | |
| | 2 | 64 898 | 123 026 |
| Maskiner og anlegg | 2 | 0 | -8 330 |
| Sum varige driftsmidler | | 64 898 | 114 697 |
| Finansielle anleggsmidler | | | |
| Investeringer i aksjer og andeler | | | |
| | | 44 785 | 44 785 |
| Sum finansielle anleggsmidler | | 44 785 | 44 785 |
| Sum anleggsmidler | | 109 683 | 159 481 |
| Omløpsmidler | | | |
| Varer | | | |
| Fordringer | | | |
| Kundefordringer | | | |
| | | 1 565 750 | 3 563 |
| Andre kortsiktige fordringer | | | |
| | | 0 | 625 462 |
| Konsernfordringer | 3 | 13 514 812 | 14 167 312 |
| Sum fordringer | | 15 080 562 | 14 796 337 |
| Investeringer | | | |
| Andre finansielle instrumenter | | | |
| | 4 | 1 501 746 | 0 |
| Sum investeringer | | 1 501 746 | 0 |
| Bankinnskudd, kontanter og lignende | | | |
| Bankinnskudd, kontanter og lignende | | | |
| | | 2 801 266 | 4 714 774 |
| Sum bankinnskudd, kontanter og lignende | | 2 801 266 | 4 714 774 |
| Sum omløpsmidler | | 19 383 573 | 19 511 111 |
| SUM EIENDELER | | 19 493 256 | 19 670 592 |
| BALANSE - EGENKAPITAL OG GJELD | | | |



| | | |
|---|-------------------|-------------------|
| Egenkapital | | |
| Innskutt egenkapital | | |
| Aksjekapital | 30 000 | 30 000 |
| Annen innskutt egenkapital | 0 | 5 570 |
| Sum innskutt egenkapital | 30 000 | 35 570 |
| Opptjent egenkapital | | |
| Annen egenkapital | 16 749 586 | 17 982 770 |
| Sum opptjent egenkapital | 16 749 586 | 17 982 770 |
| Sum egenkapital | 16 779 586 | 18 018 340 |
| Gjeld | | |
| Langsiktig gjeld | | |
| Utsatt skatt | 41 435 | 0 |
| Sum avsetninger for forpliktelse | 41 435 | 0 |
| Annen langsiktig gjeld | | |
| Sum annen langsiktig gjeld | 0 | 0 |
| Kortsiktig gjeld | | |
| Gjeld til kredittinstitusjoner | 0 | 670 |
| Leverandørgjeld | -28 374 | -32 912 |
| Betalbar skatt | 510 491 | 153 922 |
| Skyldige offentlige avgifter | 370 593 | 86 293 |
| Utbytte | 1 800 000 | 1 450 000 |
| Annen kortsiktig gjeld | 19 524 | 0 |
| Sum kortsiktig gjeld | 2 672 234 | 1 657 972 |
| Sum gjeld | 2 713 670 | 1 657 972 |
| SUM EGENKAPITAL OG GJELD | 19 493 256 | 19 676 313 |



Organisasjonsnr: 931 264 761
HAABI AS

NOTEOPPLYSNINGER - SELSKAP - alle poster oppgitt i hele tall

Note

Regnskapsprinsipper

Årsregnskapet er satt opp i samsvar med regnskapsloven og god regnskapsskikk for små foretak.

Salgsinntekter

Inntektsføring ved salg av

varer skjer på leveringstidspunktet. Tjenester inntektsføres etter hvert som de leveres.

Klassifisering og vurdering av balanseposter

Anleggsmidler

er eiendeler bestemt til varig eie eller bruk. Eiendeler som er knyttet til varekretsløpet er klassifisert som omløpsmidler. Fordringer klassifiseres som omløpsmidler hvis de forfaller til betaling innen ett år etter transaksjonsdagen. Tilsvarende klassifiseres gjeld som kortsiktig hvis gjelden forfaller til betaling innen ett år.

Omløpsmidler vurderes til

laveste av anskaffelseskost og virkelig verdi. Kortsiktig gjeld

balanseføres til nominelt beløp på etableringstidspunktet. Anleggsmidler

vurderes til anskaffelseskost. Varige anleggsmidler avskrives etter en

fornuftig avskrivningsplan. Anleggsmidlene nedskrives til virkelig verdi

ved verdifall som ikke forventes å være forbigående. Langsiktig gjeld med

unntak av andre avsetninger balanseføres til nominelt beløp på

etableringstidspunktet.

Fordringer

Kundefordringer og andre fordringer er

oppført i balansen til pålydende etter fradrag for avsetning til forventet

tap. Avsetning til tap gjøres på grunnlag av individuelle vurderinger av de

enkelte fordringene.

Varige driftsmidler

Varige driftsmidler balanseføres

og avskrives over driftsmidlenes levetid dersom de har antatt levetid over

3 år og har en kostpris som overstiger kr 30 000. Direkte vedlikehold av

driftsmidler kostnadsføres løpende under driftskostnader, mens påkostninger

eller forbedringer tillegges driftsmidlets kostpris og avskrives i takt med

driftsmidlet.

Forøvrig er følgende regnskapsprinsipper

anvendt:

FIFO-metoden for tilordning av anskaffelseskost for ombyttbare

finansielle eiendeler, laveste verdis prinsipp for markedsbaserte

finansielle omløpsmidler. Leieavtaler er ikke balanseført.

Skatt

Skattekostnaden i resultatregnskapet omfatter både periodens

betalbare skatt og endring i utsatt skatt. Utsatt skatt er beregnet med 22%

på grunnlag av de midlertidige forskjeller som eksisterer mellom

regnskapsmessige og skattemessige verdier, samt skattemessig underskudd til

frømføring ved utgangen av regnskapsåret. Skatteøkende og skattereduserende

midlertidige forskjeller som reverserer eller kan reversere i samme periode

er fastsatt og skattevirkningen er beregnet på nettogrunnlaget.

Selskapet

har ikke endret regnskapsprinsipp fra 2024 til 2025.

Note



Antall årsverk i regnskapsåret
0.00

Note
1

Spesifisering av resultatregnskapet

Lønnskostnader

| | | |
|---------------------------|--------------|------------------|
| <u>Andre ytelser</u> | <u>Årets</u> | <u>Fjorårets</u> |
| | 13229.00 | 0.00 |
| <u>Sum lønnskostnader</u> | <u>Årets</u> | <u>Fjorårets</u> |
| | 13229.00 | 0.00 |

Note
2

Varige driftsmidler og immaterielle eiendeler

| | | |
|---------------------------------|----------------------------|----------------------------|
| <u>Anskaffelseskost 01.01.</u> | <u>Varige driftsmidler</u> | <u>Immaterielle eiend.</u> |
| | 807500.00 | 0.00 |
| <u>Anskaffelseskost 31.12.</u> | <u>Varige driftsmidler</u> | <u>Immaterielle eiend.</u> |
| | 807500.00 | 0.00 |
| <u>Samlede av-/nedskrivn.</u> | <u>Varige driftsmidler</u> | <u>Immaterielle eiend.</u> |
| | 742601.00 | 0.00 |
| <u>Balanseført verdi 31.12.</u> | <u>Varige driftsmidler</u> | <u>Immaterielle eiend.</u> |
| | 64899.00 | 0.00 |
| <u>Årets av-/nedskrivn.</u> | <u>Varige driftsmidler</u> | <u>Immaterielle eiend.</u> |
| | 32300.00 | 0.00 |

Anskaffelseskost - balanseførte lånekostnader, egentilvirkede anleggsmidler

Goodwill spesifisert for hvert enkelt virksomhetskjøp

Avskrivningsplan for goodwill som er lenger enn fem år - begrunnelse

Mer om varige driftsmidler/immaterielle eiendeler

Note
3

Konsern, tilknyttet selskap m.v.

Investering som regnskapsføres etter egenkapitalmetoden

Konsernregnskap

Virksomheten inngår i konsolideringen til morselskapets konsernregnsk.: Nei

Morselskapet sitt navn



Forretningskontor for morselskapet

Datterselskap er utelatt fra konsolideringen: Nei

Begrunnelse for at datterselskap er utelatt fra konsolideringen

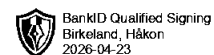
Note

4

Virkelig verdi og resultatført verdiendr. i perioden, finansielle instrumenter

Mer om finansielle instrumenter

Beskrivelse av finansielle derivater



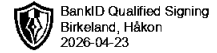
Årsoppgjør for

HAABI AS

931264761

01.01.2025 - 31.12.2025

| Innhold | Side |
|----------------------|------|
| Skattemelding | 2 |
| Næringsspesifikasjon | 5 |
| Forside | 9 |
| Resultatregnskap | 10 |
| Eiendeler | 11 |
| Egenkapital og gjeld | 12 |
| Noter | 13 |



23.04.2026 13:32
Side 2/8

HAABI AS
931264761

Skattemelding

Rapporteringsperiode Årsoppgjør
Opplysninger t.o.m. 31.12.2025

Inntekt og underskudd

Underskudd til frømføring

Fremført underskudd fra tidligere år 0

Inntekt

Næringsinntekt 2 320 416

Inntekt før fradrag for eventuelt avgitt konsemdbidrag 2 320 416

Samlet inntekt 2 320 416

Spesifikasjon av forhold relevante for beskatning

Verdipapirfond

Fondets navn Barings Global High Yield Bond NOK

Land Norge

Er verdipapirfondet omfattet av fritaksmetoden? Ja

ISIN IE00BNN7YK60

Antall andeler 688,373

Utbytte 0

Renteinntekt 0

Verdipapirfond

Fondets navn BlackRock Corporate Bond Index NOK

Land Norge

Er verdipapirfondet omfattet av fritaksmetoden? Ja

ISIN IE0008K6PLY1

Antall andeler 2 267,9154

Utbytte 0

Renteinntekt 0

Verdipapirfond

Fondets navn BlackRock Government Bond Index NOK

Land Norge

Er verdipapirfondet omfattet av fritaksmetoden? Ja

ISIN IE0005TNOGL5

Antall andeler 577,7596

Utbytte 0

Renteinntekt 0

Verdipapirfond

Fondets navn BlueBay Global High Yield Bond NOK

Land Norge


Er verdipapirfondet omfattet av fritaksmetoden? Ja

ISIN LU0897469739

Antall andeler 45,142

Utbytte 0

Renteinntekt 0



23.04.2026 13:32
Side 3/8

HAABI AS
931264761

Skattemelding

Rapporteringsperiode Årsoppgjør
Opplysninger t.o.m. 31.12.2025

Verdipapirfond

| | |
|---|---|
| Fondets navn | Capital Group Emerging Markets Local Currency |
| Land | Norge |
| Er verdipapirfondet omfattet av fritaksmetoden? | Ja |
| ISIN | LU2968557319 |
| Antall andeler | 251,08 |
| Utbytte | 0 |
| Renteinntekt | 0 |

Verdipapirfond

| | |
|---|--|
| Fondets navn | Danske AM Norwegian Bond Feeder Fund Class |
| Land | Norge |
| Er verdipapirfondet omfattet av fritaksmetoden? | Ja |
| ISIN | IE000FXJ6FG7 |
| Antall andeler | 5 863,3918 |
| Utbytte | 0 |
| Renteinntekt | 0 |

Verdipapirfond

| | |
|---|---|
| Fondets navn | Danske AM Norwegian Liquidity Feeder Fund |
| Land | Norge |
| Er verdipapirfondet omfattet av fritaksmetoden? | Ja |
| ISIN | IE000MW1VL08 |
| Antall andeler | 298,8077 |
| Utbytte | 0 |
| Renteinntekt | 0 |

Verdipapirfond


| | |
|---|-------------------------|
| Fondets navn | Nordic High Yield A NOK |
| Land | Norge |
| Er verdipapirfondet omfattet av fritaksmetoden? | Ja |
| ISIN | IE00B9L84929 |
| Antall andeler | 1 153,073 |
| Utbytte | 0 |
| Renteinntekt | 0 |

Verdipapirfond

| | |
|---|--------------------------------|
| Fondets navn | PGIM Global Corporate Bond NOK |
| Land | Norge |
| Er verdipapirfondet omfattet av fritaksmetoden? | Ja |
| ISIN | IE00BTFRNS76 |
| Antall andeler | 2,822 |
| Utbytte | 0 |
| Renteinntekt | 0 |

Verdipapirfond

| | |
|---|---------------------------------|
| Fondets navn | Pimco Emerging Markets Bond NOK |
| Land | Norge |
| Er verdipapirfondet omfattet av fritaksmetoden? | Ja |
| ISIN | IE000WXUV0U0 |
| Antall andeler | 331,747 |



23.04.2026 13:32
Side 4/8

HAABI AS
931264761

Skattemelding

Rapporteringsperiode Årsoppgjør
Opplysninger t.o.m. 31.12.2025

Utbytte 0
Renteinntekt 0

Verdipapirfond

Fondets navn Robeco Global Credits NOK
Land Norge
Er verdipapirfondet omfattet av fritaksmetoden? Ja
ISIN LU2987889420
Antall andeler 347,4703
Utbytte 0
Renteinntekt 0

Verdipapirfond

Fondets navn Wellington Global High Yield Bond NOK
Land Norge
Er verdipapirfondet omfattet av fritaksmetoden? Ja
ISIN IE000NZE5T19
Antall andeler 677,699
Utbytte 0
Renteinntekt 0

Formue og gjeld

Formuesobjekt

Formuesobjekt uten verdsettingsrabatt 19 383 573

Gjeld

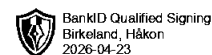
Annen gjeld 361 743
Samlet verdi før eventuell verdsettingsrabatt 19 383 573
Samlet gjeld 361 743

Opplysning om skattesubjekt

Er selskapet børsnotert eller heleid av et børsnotert selskap? Nei
Har selskapet mottatt eller overført skattefrie eiendeler eller forpliktelser? Nei
Har foretaket virksomhet med fast driftssted/ filial i utlandet? Nei
Skal selskapet rapportere opplysninger om ytelser mellom selskap og personlig aksjonær, deltaker eller nærstående til denne? Nei
Er omfattet av finansskatt på lønn og overskudd? Nei
Eierskap
Har selskapet blitt del av et konsern i løpet av inntektsåret? Nei
Omfatter filialregnskapet alle inntekter, kostnader, eiendeler og gjeld for hovedkontor og filial? Nei
Er fullt avviklet i inntektsåret? Nei

Verdsetting av aksje

Samlet verdi av aksjene bak selskapet 19 021 830



23.04.2026 13:32
Side 5/8

HAABI AS
931264761

Næringsspesifikasjon

Rapporteringsperiode
Opplysninger t.o.m.

Årsoppgjør
31.12.2025

Resultatregnskap

Driftsinntekt

Sum driftsinntekt 2 550 400,00

Salgsinntekt

3000 Salg og uttak med mva-plikt 2 550 400,00

Driftskostnad

Sum driftskostnad 139 693,00

Lønnskostnad

5900 Andre personalkostnader 13 229,30

Annen driftskostnad

6000 Avskrivning på varige driftsmidler 32 300,00

6400 Leie av maskiner, inventar og utstyr med mer 6 208,00

6500 Verktøy, inventar med mer som skal kostnadsføres direkte 26 382,40

6700 Regnskaps tjenester, rådgivning med mer 55 518,40

7700 Andre kostnader 6 054,90

Sum finansinntekt 405 833,51

Sum skattekostnad 494 809,28

Finansinntekt

8005 Netto positiv resultatandel vedrørende investering i DS, TS og FKV 261 000,00

8050 Annen renteinntekt 139 004,00

8080 Verdiøkning av finansielle instrumenter vurdert til virkelig verdi 5 829,51

Skattekostnad

8300 Betalbar skatt på ordinært resultat 510 491,00

8322 Nedgang i utsatt skatt/økning i utsatt skattefordel på ordinært resultat 15 681,72

Årsresultat 2 321 731,23

Balanseregnskap

Anleggsmiddel

Sum balanseverdi for anleggsmiddel 109 682,97

Balanseverdi for anleggsmiddel

1105 Forretningsbygg 64 898,40

1350 Investeringer i aksjer, andeler og verdipapirfondandeler 44 784,57

Omløpsmiddel

Sum balanseverdi for omløpsmiddel 19 383 573,11

Balanseverdi for omløpsmiddel

1500 Kundefordringer 1 565 750,00


1560 Andre fordringer på selskap i samme konsern 13 514 812,00

1880 Andre finansielle instrumenter 1 501 745,51

1920 Bankinnskudd 2 801 265,60

Gjeld og egenkapital

Sum langsiktig gjeld 41 435,28



23.04.2026 13:32
Side 6/8

HAABI AS
931264761

Næringsspesifikasjon

Rapporteringsperiode Årsoppgjør
Opplysninger t.o.m. 31.12.2025

| | |
|---|---------------|
| Sum kortsiktig gjeld | 2 672 234,47 |
| Sum egenkapital | 16 779 586,33 |
| Langsiktig gjeld | |
| 2120 Utsatt skatt | 41 435,28 |
| Kortsiktig gjeld | |
| 2400 Gjeld til leverandører | -28 373,83 |
| 2500 Betalbar skatt, ikke fastsatt | 510 491,00 |
| 2740 Skyldig merverdiavgift | 370 593,00 |
| 2800 Avsatt utbytte | 1 800 000,00 |
| 2910 Gjeld til ansatte og personlige eiere | 19 524,30 |
| Egenkapital | |
| 2000 Aksjekapital/Egenkapital andre foretak | 30 000,00 |
| 2050 Positiv egenkapital | 16 749 586,33 |
| Sum balanseverdi for eiendel | 19 493 256,08 |
| Sum gjeld og egenkapital | 19 493 256,08 |

Spesifikasjon av anleggsmiddel

Saldoavskrevet anleggsmiddel

| | |
|---|---|
| Kjennemerke for driftsmiddelet | 2 |
| Beskrivelse av driftsmiddelet | Beitepusser |
| Inngående verdi 1. januar | -162 426,00 |
| Grunnlag for avskrivning eller inntektsføring | -162 426,00 |
| Utgående verdi 31. desember | -123 443,76 |
| Inntektsføring av negativ saldo | 38 982,24 |
| Saldogruppe | Saldogruppe d (maskiner, personbiler, inventar) |
| Sats for avskrivning eller inntektsføring (i prosent) | 24,0 |
| Eier du fortsatt fysiske driftsmidler i denne saldogruppen? | Nei |
| Tillegg for skattemessig avskrivning | -38 982,24 |

Beregnet næringsinntekt


Fordelt beregnet næringsinntekt for upersonlig skattepliktig

| | |
|---|--------------|
| Skattemessig resultat før eventuelt fradrag for etterbetaling | 2 320 415,52 |
| Skattemessig resultat etter eventuelt fradrag for etterbetaling | 2 320 415,52 |
| Skattemessig resultat | 2 320 415,52 |

Forskjell mellom regnskapsmessig og skattemessig verdi

Permanent forskjell

| | |
|---|------------|
| Positiv skattekostnad | 494 809,28 |
| Renteinntekt på tilbakebetalt skatt | 259,00 |
| Overskuddsandel fra investering i datterselskap, tilknyttet selskap og felleskontrollert virksomhet | 261 000,00 |
| Tilbakeføring av verdiøkning av finansielle instrumenter vurdert til virkelig verdi | 5 829,51 |



23.04.2026 13:32
Side 7/8

HAABI AS
931264761

Næringsspesifikasjon

Rapporteringsperiode Årsoppgjør
Opplysninger t.o.m. 31.12.2025

Midlertidig forskjell

| | |
|--|---|
| Midlertidig forskjellstype | Driftsmidler (materielle og immaterielle) og goodwill |
| Regnskapsmessig verdi | 64 898,40 |
| Skattemessig verdi | -123 443,76 |
| Regnskapsmessig verdi i forrige inntektsår | 114 696,86 |
| Skattemessig verdi i forrige inntektsår | 155 391,18 |

Midlertidig forskjell

| | |
|--|-----------------|
| Midlertidig forskjellstype | Kundefordringer |
| Regnskapsmessig verdi | 1 565 750,00 |
| Skattemessig verdi | 1 565 750,00 |
| Regnskapsmessig verdi i forrige inntektsår | 3 562,50 |
| Skattemessig verdi i forrige inntektsår | 3 562,50 |

Midlertidig forskjell

| | |
|--|-------------------------------------|
| Midlertidig forskjellstype | Andre fordringer (også langsiktige) |
| Regnskapsmessig verdi i forrige inntektsår | 154,50 |
| Skattemessig verdi i forrige inntektsår | 154,50 |

| | |
|-------------------------------------|-------------|
| Sum tillegg i næringsinntekt | 494 809,28 |
| Sum fradrag i næringsinntekt | 267 088,51 |
| Sum endring i midlertidig forskjell | -229 036,48 |

Virksomhet

| | |
|---------------------------|--|
| Regnskapspliktstype | Full regnskapsplikt |
| Regnskapsperiode | |
| Regnskapsperiode start | 2025-01-01 |
| Regnskapsperiode slutt | 2025-12-31 |
| Virksomhetstype | Øvrig selskap |
| Regeltype for årsregnskap | Regnskapslovens regler for små foretak |
| Navn | Håkon Birkeland |

Spesifikasjon av omløpsmiddel

Spesifikasjon av skattemessig verdi på fordring

| | |
|--|--------------|
| Kundefordring og ikke fakturert driftsinntekt | 1 565 750,00 |
| Konstatert tap på kundefordringer i inntektsåret | 0,00 |
| Konstatert tap på kundefordringer forrige inntektsår | 0,00 |
| Kreditsalg i inntektsåret | 2 550 400,00 |
| Kreditsalg forrige inntektsår | 770 000,00 |
| Nedskrivning på kundefordringer | 0,00 |
| Skattemessig verdi av kundefordringer | 1 565 750,00 |
| Sum skattemessig verdi på fordring | 1 565 750,00 |



HAABI AS
931264761

Næringsspesifikasjon

23.04.2026 13:32
Side 8/8


Rapporteringsperiode Årsoppgjør
Opplysninger t.o.m. 31.12.2025

Egenkapitalavstemming

| | |
|---------------------------------------|---------------|
| Egenkapital pr 31.12. i fjor | 16 883 314,10 |
| Sum tillegg til inngående egenkapital | 2 321 731,23 |
| Sum fradrag fra inngående egenkapital | 2 425 459,00 |
| Egenkapitalendring | |
| Årets overskudd | 2 321 731,23 |
| Avsatt eller forventet utbytte | 1 800 000,00 |
| Tilleggsutbytte | 625 459,00 |
| Egenkapital pr 31.12. | 16 779 586,33 |
| Skal bekreftes av revisor | Nei |

Funksjonell valuta


| | |
|-------------|-------------|
| Valutakurs | 1 |
| Valutakode | Norsk krone |
| Valutaverdi | 1 |



Årsregnskap for
HAABI AS
931264761
Regnskapsår
01.01.2025 - 31.12.2025



HAABI AS
931 264 761

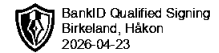


Resultatregnskap

| | Note | 2025 | 2024 |
|--|------|------------------|------------------|
| Driftsinntekter | | | |
| Salgsinntekt | | 2 550 400 | 770 000 |
| Sum driftsinntekter | | 2 550 400 | 770 000 |
| Driftskostnader | | | |
| Varekostnad | | 0 | -2 100 |
| Lønnskostnad | 1 | -13 229 | 0 |
| Avskrivning på varige driftsmidler og immaterielle eiendeler | | -32 300 | -14 802 |
| Annen driftskostnad | | -94 164 | -39 303 |
| Sum driftskostnader | | -139 693 | -56 204 |
| Driftsresultat | | 2 410 707 | 713 796 |
| Finansinntekter | | | |
| Inntekt på investering i datterselskap og tilknyttet selskap | | 261 000 | 0 |
| Annen renteinntekt | | 139 004 | 874 |
| Verdiøkning av finansielle instrumenter vurdert til virkelig verdi | | 5 830 | 0 |
| Sum finansinntekter | | 405 834 | 874 |
| Netto finans | | 405 834 | 874 |
| Resultat før skattekostnad | | 2 816 541 | 714 670 |
| Skattekostnad | | -494 809 | 511 848 |
| Årsresultat | | 2 321 731 | 1 226 518 |
| Overføringer | | | |
| Ordinært utbytte | | 1 800 000 | 0 |
| Tilleggsutbytte | | 625 459 | 0 |
| Annen egenkapital | | -103 728 | 1 226 518 |
| Sum overføringer | | 2 321 731 | 1 226 518 |



HAABI AS
931 264 761




Balanse

| | Note | 31.12.2025 | 31.12.2024 |
|--|------|-------------------|-------------------|
| EIENDELER | | | |
| Anleggsmidler | | | |
| Varige driftsmidler | | | |
| Tomter, bygninger og annen fast eiendom | 2 | 64 898 | 123 026 |
| Maskiner og anlegg | 2 | 0 | -8 330 |
| Sum varige driftsmidler | | 64 898 | 114 697 |
| Finansielle anleggsmidler | | | |
| Investeringer i aksjer og andeler | | 44 785 | 44 785 |
| Sum finansielle anleggsmidler | | 44 785 | 44 785 |
| Sum anleggsmidler | | 109 683 | 159 481 |
| Omløpsmidler | | | |
| Fordringer | | | |
| Kundefordringer | | 1 565 750 | 3 563 |
| Kortsiktige konsernfordringer | 3 | 13 514 812 | 14 167 312 |
| Andre kortsiktige fordringer | | 0 | 625 462 |
| Sum fordringer | | 15 080 562 | 14 796 337 |
| Investeringer | | | |
| Andre finansielle instrumenter | 4 | 1 501 746 | 0 |
| Sum investeringer | | 1 501 746 | 0 |
| Bankinnskudd, kontanter og lignende | | | |
| Bankinnskudd, kontanter og lignende | | 2 801 266 | 4 714 774 |
| Sum bankinnskudd, kontanter og lignende | | 2 801 266 | 4 714 774 |
| Sum omløpsmidler | | 19 383 573 | 19 511 111 |
| SUM EIENDELER | | 19 493 256 | 19 670 592 |



HAABI AS
931 264 761



Balanse

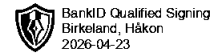
| | Note | 31.12.2025 | 31.12.2024 |
|--|------|-------------------|-------------------|
| EGENKAPITAL OG GJELD | | | |
| Egenkapital | | | |
| Innskutt egenkapital | | | |
| Aksjekapital | | 30 000 | 30 000 |
| Annen innskutt egenkapital | | 0 | 5 570 |
| Sum innskutt egenkapital | | 30 000 | 35 570 |
| Opptjent egenkapital | | | |
| Annen egenkapital | | 16 749 586 | 17 982 770 |
| Sum opptjent egenkapital | | 16 749 586 | 17 982 770 |
| Sum egenkapital | | 16 779 586 | 18 018 340 |
| Gjeld | | | |
| Avsetning og forpliktelser | | | |
| Utsatt skatt | | 41 435 | 0 |
| Sum avsetning for forpliktelser | | 41 435 | 0 |
| Kortsiktig gjeld | | | |
| Gjeld til kredittinstitusjoner | | 0 | 670 |
| Leverandørgjeld | | -28 374 | -32 912 |
| Betalbar skatt | | 510 491 | 153 922 |
| Skyldige offentlige avgifter | | 370 593 | 86 293 |
| Utbytte | | 1 800 000 | 1 450 000 |
| Annen kortsiktig gjeld | | 19 524 | 0 |
| Sum kortsiktig gjeld | | 2 672 234 | 1 657 972 |
| Sum gjeld | | 2 713 670 | 1 657 972 |
| SUM EGENKAPITAL OG GJELD | | 19 493 256 | 19 676 313 |

BLOMSTERDALEN, 23.04.2026

Håkon Birkeland
styrets leder / daglig leder



HAABI AS
931 264 761



Noter

Arten av virksomhet og hvor virksomheten drives

Virksomheten eier aksjer i andre selskaper i tillegg til å drive med utleie av konsulent til andre selskap i konsern. Virksomheten drives i Bergen og andre steder tilknyttet underliggende foretak.

Regnskapsprinsipper

Årsregnskapet er satt opp i samsvar med regnskapsloven og god regnskapsskikk for små foretak.

Salgsinntekter

Inntektsføring ved salg av varer skjer på leveringstidspunktet. Tjenester inntektsføres etter hvert som de leveres.

Klassifisering og vurdering av balanseposter

Anleggsmidler er eiendeler bestemt til varig eie eller bruk. Eiendeler som er knyttet til varekretsløpet er klassifisert som omløpsmidler. Fordringer klassifiseres som omløpsmidler hvis de forfaller til betaling innen ett år etter transaksjonsdagen. Tilsvarende klassifiseres gjeld som kortsiktig hvis gjelden forfaller til betaling innen ett år.

Omløpsmidler vurderes til laveste av anskaffelseskost og virkelig verdi. Kortsiktig gjeld balanseføres til nominelt beløp på etableringstidspunktet. Anleggsmidler vurderes til anskaffelseskost. Varige anleggsmidler avskrives etter en fornuftig avskrivningsplan. Anleggsmidlene nedskrives til virkelig verdi ved verdifall som ikke forventes å være forbigående. Langsiktig gjeld med unntak av andre avsetninger balanseføres til nominelt beløp på etableringstidspunktet.

Fordringer

Kundefordringer og andre fordringer er oppført i balansen til pålydende etter fradrag for avsetning til forventet tap. Avsetning til tap gjøres på grunnlag av individuelle vurderinger av de enkelte fordringene.

Varige driftsmidler

Varige driftsmidler balanseføres og avskrives over driftsmidlenes levetid dersom de har antatt levetid over 3 år og har en kostpris som overstiger kr 30 000. Direkte vedlikehold av driftsmidler kostnadsføres løpende under driftskostnader, mens påkostninger eller forbedringer tillegges driftsmidlets kostpris og avskrives i takt med driftsmidlet.

Forøvrig er følgende regnskapsprinsipper anvendt:

FIFO-metoden for tilordning av anskaffelseskost for ombyttbare finansielle eiendeler, laveste verdis prinsipp for markedsbaserte finansielle omløpsmidler. Leieavtaler er ikke balanseført.

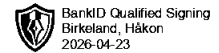
Skatt

Skattekostnaden i resultatregnskapet omfatter både periodens betalbare skatt og endring i utsatt skatt. Utsatt skatt er beregnet med 22% på grunnlag av de midlertidige forskjeller som eksisterer mellom regnskapsmessige og skattemessige verdier, samt skattemessig underskudd til fremføring ved utgangen av regnskapsåret. Skatteøkende og skattereduserende midlertidige forskjeller som reverserer eller kan reversere i samme periode er fastsatt og skattevirkningen er beregnet på nettogrunnlaget.

Selskapet har ikke endret regnskapsprinsipp fra 2024 til 2025.



HAABI AS
931 264 761



Note 1 - Lønnskostnader

| Spesifikasjon av lønnskostnader | 2025 | 2024 |
|---------------------------------|---------------|----------|
| Lønn | 0 | 0 |
| Arbeidsgiveravgift | 0 | 0 |
| Pensjonskostnader | 0 | 0 |
| Andre relaterte ytelser | 13 229 | 0 |
| Sum | 13 229 | 0 |

Note 2 - Varige driftsmidler og immaterielle eiendeler

| | Varige driftsmidler |
|--|---------------------|
| Anskaffelseskost 01.01. | 807 500 |
| Tilgang i året | 0 |
| Avgang i året | 0 |
| Anskaffelseskost 31.12. | 807 500 |
| Samlede avskrivninger, nedskrivninger og reverseringer av nedskrivninger | -742 601 |
| Balanseført verdi per 31.12. | 64 899 |
| Avskrivninger, nedskrivninger og reverseringer av nedskrivninger i regnskapsåret | 32 300 |

Note 3 - Konsern, tilknyttet selskap m.v.

Note 4 - Virkelig verdi av finansielle instrumenter

Antall årsverk

Selskapet har ikke hatt ansatte i løpet av regnskapsåret.



Årsregnskap for

HAABI AS

931264761

Regnskapsår

01.01.2025 - 31.12.2025



HAABI AS
931 264 761

Resultatregnskap

| | Note | 2025 | 2024 |
|--|------|------------------|------------------|
| Driftsinntekter | | | |
| Salgsinntekt | | 2 550 400 | 770 000 |
| Sum driftsinntekter | | 2 550 400 | 770 000 |
| Driftskostnader | | | |
| Varekostnad | | 0 | -2 100 |
| Lønnskostnad | 1 | -13 229 | 0 |
| Avskrivning på varige driftsmidler og immaterielle eiendeler | | -32 300 | -14 802 |
| Annen driftskostnad | | -94 164 | -39 303 |
| Sum driftskostnader | | -139 693 | -56 204 |
| Driftsresultat | | 2 410 707 | 713 796 |
| Finansinntekter | | | |
| Inntekt på investering i datterselskap og tilknyttet selskap | | 261 000 | 0 |
| Annen renteinntekt | | 139 004 | 874 |
| Verdiøkning av finansielle instrumenter vurdert til virkelig verdi | | 5 830 | 0 |
| Sum finansinntekter | | 405 834 | 874 |
| Netto finans | | 405 834 | 874 |
| Resultat før skattekostnad | | 2 816 541 | 714 670 |
| Skattekostnad | | -494 809 | 511 848 |
| Årsresultat | | 2 321 731 | 1 226 518 |
| Overføringer | | | |
| Ordinært utbytte | | 1 800 000 | 0 |
| Tilleggsutbytte | | 625 459 | 0 |
| Annen egenkapital | | -103 728 | 1 226 518 |
| Sum overføringer | | 2 321 731 | 1 226 518 |



HAABI AS
931 264 761

Balanse

| | Note | 31.12.2025 | 31.12.2024 |
|--|------|-------------------|-------------------|
| EIENDELER | | | |
| Anleggsmidler | | | |
| Varige driftsmidler | | | |
| Tomter, bygninger og annen fast eiendom | 2 | 64 898 | 123 026 |
| Maskiner og anlegg | 2 | 0 | -8 330 |
| Sum varige driftsmidler | | 64 898 | 114 697 |
| Finansielle anleggsmidler | | | |
| Investeringer i aksjer og andeler | | 44 785 | 44 785 |
| Sum finansielle anleggsmidler | | 44 785 | 44 785 |
| Sum anleggsmidler | | 109 683 | 159 481 |
| Omløpsmidler | | | |
| Fordringer | | | |
| Kundefordringer | | 1 565 750 | 3 563 |
| Kortsiktige konsernfordringer | 3 | 13 514 812 | 14 167 312 |
| Andre kortsiktige fordringer | | 0 | 625 462 |
| Sum fordringer | | 15 080 562 | 14 796 337 |
| Investeringer | | | |
| Andre finansielle instrumenter | 4 | 1 501 746 | 0 |
| Sum investeringer | | 1 501 746 | 0 |
| Bankinnskudd, kontanter og lignende | | | |
| Bankinnskudd, kontanter og lignende | | 2 801 266 | 4 714 774 |
| Sum bankinnskudd, kontanter og lignende | | 2 801 266 | 4 714 774 |
| Sum omløpsmidler | | 19 383 573 | 19 511 111 |
| SUM EIENDELER | | 19 493 256 | 19 670 592 |



HAABI AS
931 264 761

Balanse

| | Note | 31.12.2025 | 31.12.2024 |
|--|------|-------------------|-------------------|
| EGENKAPITAL OG GJELD | | | |
| Egenkapital | | | |
| Innskutt egenkapital | | | |
| Aksjekapital | | 30 000 | 30 000 |
| Annen innskutt egenkapital | | 0 | 5 570 |
| Sum innskutt egenkapital | | 30 000 | 35 570 |
| Opptjent egenkapital | | | |
| Annen egenkapital | | 16 749 586 | 17 982 770 |
| Sum opptjent egenkapital | | 16 749 586 | 17 982 770 |
| Sum egenkapital | | 16 779 586 | 18 018 340 |
| Gjeld | | | |
| Avsetning og forpliktelser | | | |
| Utsatt skatt | | 41 435 | 0 |
| Sum avsetning for forpliktelser | | 41 435 | 0 |
| Kortsiktig gjeld | | | |
| Gjeld til kredittinstitusjoner | | 0 | 670 |
| Leverandørgjeld | | -28 374 | -32 912 |
| Betalbar skatt | | 510 491 | 153 922 |
| Skyldige offentlige avgifter | | 370 593 | 86 293 |
| Utbytte | | 1 800 000 | 1 450 000 |
| Annen kortsiktig gjeld | | 19 524 | 0 |
| Sum kortsiktig gjeld | | 2 672 234 | 1 657 972 |
| Sum gjeld | | 2 713 670 | 1 657 972 |
| SUM EGENKAPITAL OG GJELD | | 19 493 256 | 19 676 313 |

BLOMSTERDALEN, 23.04.2026

Håkon Birkeland
styrets leder / daglig leder



HAABI AS
931 264 761

Noter

Arten av virksomhet og hvor virksomheten drives

Virksomheten eier aksjer i andre selskaper i tillegg til å drive med utleie av konsulent til andre selskap i konsern. Virksomheten drives i Bergen og andre steder tilknyttet underliggende foretak.

Regnskapsprinsipper

Årsregnskapet er satt opp i samsvar med regnskapsloven og god regnskapsskikk for små foretak.

Salgsinntekter

Inntektsføring ved salg av varer skjer på leveringstidspunktet. Tjenester inntektsføres etter hvert som de leveres.

Klassifisering og vurdering av balanseposter

Anleggsmidler er eiendeler bestemt til varig eie eller bruk. Eiendeler som er knyttet til varekretsløpet er klassifisert som omløpsmidler. Fordringer klassifiseres som omløpsmidler hvis de forfaller til betaling innen ett år etter transaksjonsdagen. Tilsvarende klassifiseres gjeld som kortsiktig hvis gjelden forfaller til betaling innen ett år.

Omløpsmidler vurderes til laveste av anskaffelseskost og virkelig verdi. Kortsiktig gjeld balanseføres til nominelt beløp på etableringstidspunktet. Anleggsmidler vurderes til anskaffelseskost. Varige anleggsmidler avskrives etter en fornuftig avskrivningsplan. Anleggsmidlene nedskrives til virkelig verdi ved verdifall som ikke forventes å være forbigående. Langsiktig gjeld med unntak av andre avsetninger balanseføres til nominelt beløp på etableringstidspunktet.

Fordringer

Kundefordringer og andre fordringer er oppført i balansen til pålydende etter fradrag for avsetning til forventet tap. Avsetning til tap gjøres på grunnlag av individuelle vurderinger av de enkelte fordringene.

Varige driftsmidler

Varige driftsmidler balanseføres og avskrives over driftsmidlenes levetid dersom de har antatt levetid over 3 år og har en kostpris som overstiger kr 30 000. Direkte vedlikehold av driftsmidler kostnadsføres løpende under driftskostnader, mens påkostninger eller forbedringer tillegges driftsmidlets kostpris og avskrives i takt med driftsmidlet.

Forøvrig er følgende regnskapsprinsipper anvendt:

FIFO-metoden for tilordning av anskaffelseskost for ombyttbare finansielle eiendeler, laveste verdis prinsipp for markedsbaserte finansielle omløpsmidler. Leieavtaler er ikke balanseført.

Skatt

Skattekostnaden i resultatregnskapet omfatter både periodens betalbare skatt og endring i utsatt skatt. Utsatt skatt er beregnet med 22% på grunnlag av de midlertidige forskjeller som eksisterer mellom regnskapsmessige og skattemessige verdier, samt skattemessig underskudd til fremføring ved utgangen av regnskapsåret. Skatteøkende og skattereduserende midlertidige forskjeller som reverserer eller kan reversere i samme periode er fastsatt og skattevirkningen er beregnet på nettogrunnlaget.

Selskapet har ikke endret regnskapsprinsipp fra 2024 til 2025.



HAABI AS
931 264 761

Note 1 - Lønnskostnader

| Spesifikasjon av lønnskostnader | 2025 | 2024 |
|---------------------------------|---------------|----------|
| Lønn | 0 | 0 |
| Arbeidsgiveravgift | 0 | 0 |
| Pensjonskostnader | 0 | 0 |
| Andre relaterte ytelser | 13 229 | 0 |
| Sum | 13 229 | 0 |

Note 2 - Varige driftsmidler og immaterielle eiendeler

| | Varige driftsmidler |
|--|---------------------|
| Anskaffelseskost 01.01. | 807 500 |
| Tilgang i året | 0 |
| Avgang i året | 0 |
| Anskaffelseskost 31.12. | 807 500 |
| Samlede avskrivninger, nedskrivninger og reverseringer av nedskrivninger | -742 601 |
| Balanseført verdi per 31.12. | 64 899 |
| Avskrivninger, nedskrivninger og reverseringer av nedskrivninger i regnskapsåret | 32 300 |

Note 3 - Konsern, tilknyttet selskap m.v.

Note 4 - Virkelig verdi av finansielle instrumenter

Antall årsverk

Selskapet har ikke hatt ansatte i løpet av regnskapsåret.