



## ÅRSREGNSKAPET FOR REGNSKAPSÅRET 2023 - GENERELL INFORMASJON

### Enheten

Organisasjonsnummer: 914 960 444  
Organisasjonsform: Aksjeselskap  
Foretaksnavn: SOLID MESTERBYGG AS  
Forretningsadresse: Raglamyrvegen 27  
5536 HAUGESUND

### Regnskapsår

Årsregnskapets periode: 01.01.2023 - 31.12.2023

### Konsern

Morselskap i konsern: Nei

### Regnskapsregler

Regler for små foretak benyttet: Ja  
Benyttet ved utarbeidelsen av årsregnskapet til selskapet: Regnskapslovens alminnelige regler

### Årsregnskapet fastsatt av kompetent organ

Bekreftet av representant for selskapet: Helge Ingolf Våga  
Dato for fastsettelse av årsregnskapet: 08.02.2024

### Grunnlag for avgivelse

År 2023: Årsregnskapet er elektronisk innlevert  
År 2022: Tall er hentet fra elektronisk innlevert årsregnskap fra 2023

*Det er ikke krav til at årsregnskapet m.v. som sendes til Regnskapsregisteret er undertegnet. Kontrollen på at dette er utført ligger hos revisor/enhetens øverste organ. Sikkerheten ivaretas ved at innsender har rolle/rettighet for innsending av årsregnskapet via Altinn, og ved at det bekreftes at årsregnskapet er fastsatt av kompetent organ.*

Brønnøysundregistrene, 18.02.2024



## Resultatregnskap

| Beløp i: NOK   | Note | 2023              | 2022              |
|--|------|-------------------|-------------------|
| <b>RESULTATREGNSKAP</b>                                      |      |                   |                   |
| <b>Inntekter</b>   |      |                   |                   |
| Salgsinntekt   |      | 16 521 516        | 15 214 252        |
| Annen driftsinntekt  |      | 40 945            | 74 860            |
| <b>Sum inntekter</b>   |      | <b>16 562 461</b> | <b>15 289 112</b> |
| <b>Kostnader</b>   |      |                   |                   |
| Varekostnad  |      | 8 068 079         | 6 815 853         |
| Lønnskostnad   | 1, 2 | 6 102 202         | 5 661 412         |
| Avskrivning på varige driftsmidler og immaterielle eiendeler | 3    | 122 425           | 125 071           |
| Annen driftskostnad  |      | 2 406 236         | 2 300 555         |
| <b>Sum kostnader</b>   |      | <b>16 698 942</b> | <b>14 902 891</b> |
| <b>Driftsresultat</b>  |      | <b>-136 481</b>   | <b>386 221</b>    |
| <b>Finansinntekter og finanskostnader</b>                    |      |                   |                   |
| Annen renteinntekt   |      | 300               | 24                |
| <b>Sum finansinntekter</b>                                   |      | <b>300</b>        | <b>24</b>         |
| Annen rentekostnad   |      | 28 180            | 29 212            |
| Annen finanskostnad  |      | 2 347             | 0                 |
| <b>Sum finanskostnader</b>                                   |      | <b>30 527</b>     | <b>29 212</b>     |
| <b>Netto finans</b>  |      | <b>-30 227</b>    | <b>-29 188</b>    |
| <b>Resultat før skattekostnad</b>                            |      | <b>-166 708</b>   | <b>357 033</b>    |
| Skattekostnad  | 4    | -7 217            | 78 936            |
| <b>Årsresultat</b>   |      | <b>-159 491</b>   | <b>278 097</b>    |
| <b>Overføringer og disponeringer</b>                         |      |                   |                   |
| Annen egenkapital  | 5    | -159 492          | 278 098           |
| <b>Sum overføringer og disponeringer</b>                     |      | <b>-159 492</b>   | <b>278 098</b>    |



### Balanse

| Beløp i: NOK   | Note | 2023             | 2022             |
|--|------|------------------|------------------|
| <b>BALANSE - EIENDELER</b>                           |      |                  |                  |
| <b>Anleggsmidler</b>                                 |      |                  |                  |
| <b>Immaterielle eiendeler</b>                        |      |                  |                  |
| <b>Varige driftsmidler</b>                           |      |                  |                  |
| Driftsløsøre, inventar, verktøy, kontormaskiner, ol. | 3, 6 | 174 759          | 279 150          |
| <b>Sum varige driftsmidler</b>                       |      | <b>174 759</b>   | <b>279 150</b>   |
| <b>Finansielle anleggsmidler</b>                     |      |                  |                  |
| Investeringer i aksjer og andeler                    |      | 1 000            | 1 000            |
| Andre langsiktige fordringer                         |      | 0                | 3 075            |
| <b>Sum finansielle anleggsmidler</b>                 |      | <b>1 000</b>     | <b>4 075</b>     |
| <b>Sum anleggsmidler</b>                             |      | <b>175 759</b>   | <b>283 225</b>   |
| <b>Omløpsmidler</b>                                  |      |                  |                  |
| <b>Varer</b>   |      |                  |                  |
| Varer  |      | 88 260           | 77 500           |
| <b>Sum varer</b>                                     |      | <b>88 260</b>    | <b>77 500</b>    |
| <b>Fordringer</b>                                    |      |                  |                  |
| Kundefordringer                                      | 6    | 2 134 224        | 1 944 848        |
| Andre kortsiktige fordringer                         |      | 412 759          | 380 533          |
| <b>Sum fordringer</b>                                |      | <b>2 546 983</b> | <b>2 325 381</b> |
| <b>Bankinnskudd, kontanter og lignende</b>           |      |                  |                  |
| Bankinnskudd, kontanter og lignende                  |      | 1 125 979        | 2 093 539        |
| <b>Sum bankinnskudd, kontanter og lignende</b>       |      | <b>1 125 979</b> | <b>2 093 539</b> |
| <b>Sum omløpsmidler</b>                              |      | <b>3 761 222</b> | <b>4 496 420</b> |
| <b>SUM EIENDELER</b>                                 |      | <b>3 936 981</b> | <b>4 779 645</b> |

### BALANSE - EGENKAPITAL OG GJELD



### Balanse

| Beløp i: NOK                             | Note | 2023             | 2022             |
|--|------|------------------|------------------|
| <b>Egenkapital</b>                       |      |                  |                  |
| <b>Innskutt egenkapital</b>              |      |                  |                  |
| Aksjekapital                             | 5    | 375 000          | 375 000          |
| Overkurs                                 | 5    | 225 000          | 225 000          |
| Annen innskutt egenkapital               | 5    | -5 000           | -5 000           |
| <b>Sum innskutt egenkapital</b>          |      | <b>595 000</b>   | <b>595 000</b>   |
| <b>Opptjent egenkapital</b>              |      |                  |                  |
| Annen egenkapital                        | 5    | 194 012          | 353 503          |
| <b>Sum opptjent egenkapital</b>          |      | <b>194 012</b>   | <b>353 503</b>   |
| <b>Sum egenkapital</b>                   |      | <b>789 012</b>   | <b>948 503</b>   |
| <b>Gjeld</b>                             |      |                  |                  |
| <b>Langsiktig gjeld</b>                  |      |                  |                  |
| Utsatt skatt                             | 4    | 0                | 7 217            |
| <b>Sum avsetninger for forpliktelser</b> |      | <b>0</b>         | <b>7 217</b>     |
| <b>Annen langsiktig gjeld</b>            |      |                  |                  |
| Gjeld til kredittinstitusjoner           | 6    | 34 050           | 125 572          |
| <b>Sum annen langsiktig gjeld</b>        |      | <b>34 050</b>    | <b>125 572</b>   |
| <b>Sum langsiktig gjeld</b>              |      | <b>34 050</b>    | <b>132 789</b>   |
| <b>Kortsiktig gjeld</b>                  |      |                  |                  |
| Gjeld til kredittinstitusjoner           |      | 0                | 21 287           |
| Leverandørgjeld                          |      | 1 412 612        | 1 774 501        |
| Betalbar skatt                           | 4    | 0                | 91 249           |
| Skyldige offentlige avgifter             |      | 669 088          | 813 727          |
| Annen kortsiktig gjeld                   |      | 1 032 218        | 997 589          |
| <b>Sum kortsiktig gjeld</b>              |      | <b>3 113 918</b> | <b>3 698 353</b> |
| <b>Sum gjeld</b>                         |      | <b>3 147 968</b> | <b>3 831 142</b> |
| <b>SUM EGENKAPITAL OG GJELD</b>          |      | <b>3 936 980</b> | <b>4 779 645</b> |



## Brønnøysundregistrene

### ÅRSREGNSKAP FOR REGNSKAPSÅRET 2023 - GENERELL INFORMASJON

Journalnummer: 2024 307095

#### Enheten

Organisasjonsnummer: 914 960 444  
Organisasjonsform: Aksjeselskap  
Foretaksnavn: SOLID MESTERBYGG AS  
Forretningsadresse: Raglamyrvegen 27  
5536 HAUGESUND

#### Regnskapsår

Årsregnskapets periode: 01.01.2023 - 31.12.2023

#### Konsern

Morselskap i konsern: Nei

#### Regnskapsregler

Regler for små foretak benyttet: Ja  
Benyttet ved utarbeidelsen av  
årsregnskapet til selskapet: Regnskapslovens alminnelige regler

#### Årsregnskapet fastsatt av kompetent organ

Bekreftet av representant for selskapet: Helge Ingolf Våga  
Dato for fastsettelse av årsregnskapet: 08.02.2024

#### Revisjon

Årsregnskapet er utarbeidet av ekstern  
autorisert regnskapsfører: Ja  
Ekstern autorisert regnskapsfører har i  
løpet av regnskapsåret bistått ved den  
løpende regnskapsføringen eller utført  
andre tjenester for selskapet enn å  
utarbeide årsregnskapet: Ja

#### Grunnlag for avgivelse

År 2023: Årsregnskap er elektronisk innlevert.  
År 2022: Tall er hentet fra elektronisk innlevert årsregnskap fra 2023.

*Det er ikke krav til at årsregnskapet m.v. som sendes til Regnskapsregisteret er undertegnet. Kontrollen på at dette er utført ligger hos revisor/enhetens øverste organ. Sikkerheten ivaretas ved at innsender har rolle/rettighet for innsending av årsregnskapet via Altinn, og ved at det bekreftes at årsregnskapet er fastsatt av kompetent organ.*

Brønnøysundregistrene, 17.02.2024



Organisasjonsnr: 914 960 444  
SOLID MESTERBYGG AS

## RESULTATREGNSKAP

| Beløp i: NOK   | Note | 2023              | 2022              |
|--|------|-------------------|-------------------|
| <b>RESULTATREGNSKAP</b>                                      |      |                   |                   |
| <b>Inntekter</b>   |      |                   |                   |
| Salgsinntekt   |      | 16 521 516        | 15 214 252        |
| Annen driftsinntekt  |      | 40 945            | 74 860            |
| <b>Sum inntekter</b>   |      | <b>16 562 461</b> | <b>15 289 112</b> |
| <b>Kostnader</b>   |      |                   |                   |
| Varekostnad  |      | 8 068 079         | 6 815 853         |
| Lønnskostnad   | 1, 2 | 6 102 202         | 5 661 412         |
| Avskrivning på varige driftsmidler og immaterielle eiendeler | 3    | 122 425           | 125 071           |
| Annen driftskostnad  |      | 2 406 236         | 2 300 555         |
| <b>Sum kostnader</b>   |      | <b>16 698 942</b> | <b>14 902 891</b> |
| <b>Driftsresultat</b>  |      | <b>-136 481</b>   | <b>386 221</b>    |
| <b>Finansinntekter og finanskostnader</b>                    |      |                   |                   |
| Annen renteinntekt   |      | 300               | 24                |
| <b>Sum finansinntekter</b>                                   |      | <b>300</b>        | <b>24</b>         |
| Annen rentekostnad   |      | 28 180            | 29 212            |
| Annen finanskostnad  |      | 2 347             | 0                 |
| <b>Sum finanskostnader</b>                                   |      | <b>30 527</b>     | <b>29 212</b>     |
| <b>Netto finans</b>  |      | <b>-30 227</b>    | <b>-29 188</b>    |
| <b>Resultat før skattekostnad</b>                            |      | <b>-166 708</b>   | <b>357 033</b>    |
| Skattekostnad  | 4    | -7 217            | 78 936            |
| <b>Årsresultat</b>   |      | <b>-159 491</b>   | <b>278 097</b>    |
| <b>Overføringer og disponeringer</b>                         |      |                   |                   |
| Annen egenkapital  | 5    | -159 492          | 278 098           |
| <b>Sum overføringer og disponeringer</b>                     |      | <b>-159 492</b>   | <b>278 098</b>    |



Organisasjonsnr: 914 960 444  
SOLID MESTERBYGG AS

## BALANSE

| Beløp i: NOK   | Note | 2023             | 2022             |
|--|------|------------------|------------------|
| <b>BALANSE - EIENDELER</b>                           |      |                  |                  |
| <b>Anleggsmidler</b>                                 |      |                  |                  |
| <b>Immaterielle eiendeler</b>                        |      |                  |                  |
| <b>Varige driftsmidler</b>                           |      |                  |                  |
| Driftsløsøre, inventar, verktøy, kontormaskiner, ol. |      |                  |                  |
|  | 3, 6 | 174 759          | 279 150          |
| <b>Sum varige driftsmidler</b>                       |      | <b>174 759</b>   | <b>279 150</b>   |
| <b>Finansielle anleggsmidler</b>                     |      |                  |                  |
| Investeringer i aksjer og andeler                    |      |                  |                  |
|  |      | 1 000            | 1 000            |
| Andre langsiktige fordringer                         |      |                  |                  |
|  |      | 0                | 3 075            |
| <b>Sum finansielle anleggsmidler</b>                 |      | <b>1 000</b>     | <b>4 075</b>     |
| <b>Sum anleggsmidler</b>                             |      | <b>175 759</b>   | <b>283 225</b>   |
| <b>Omløpsmidler</b>                                  |      |                  |                  |
| <b>Varer</b>   |      |                  |                  |
| Varer  |      |                  |                  |
|  |      | 88 260           | 77 500           |
| <b>Sum varer</b>                                     |      | <b>88 260</b>    | <b>77 500</b>    |
| <b>Fordringer</b>                                    |      |                  |                  |
| Kundefordringer                                      |      |                  |                  |
|  | 6    | 2 134 224        | 1 944 848        |
| Andre kortsiktige fordringer                         |      |                  |                  |
|  |      | 412 759          | 380 533          |
| <b>Sum fordringer</b>                                |      | <b>2 546 983</b> | <b>2 325 381</b> |
| <b>Bankinnskudd, kontanter og lignende</b>           |      |                  |                  |
| Bankinnskudd, kontanter og lignende                  |      |                  |                  |
|  |      | 1 125 979        | 2 093 539        |
| <b>Sum bankinnskudd, kontanter og lignende</b>       |      | <b>1 125 979</b> | <b>2 093 539</b> |
| <b>Sum omløpsmidler</b>                              |      | <b>3 761 222</b> | <b>4 496 420</b> |
| <b>SUM EIENDELER</b>                                 |      | <b>3 936 981</b> | <b>4 779 645</b> |
| <b>BALANSE - EGENKAPITAL OG GJELD</b>                |      |                  |                  |
| <b>Egenkapital</b>                                   |      |                  |                  |
| <b>Innskutt egenkapital</b>                          |      |                  |                  |
| Aksjekapital   |      |                  |                  |
|  | 5    | 375 000          | 375 000          |



|  |   |                  |                  |
|--|---|------------------|------------------|
| Overkurs                                   | 5 | 225 000          | 225 000          |
| Annen innskutt egenkapital                 | 5 | -5 000           | -5 000           |
| <b>Sum innskutt egenkapital</b>            |   | <b>595 000</b>   | <b>595 000</b>   |
| <b>Opptjent egenkapital</b>                |   |                  |                  |
| Annen egenkapital                          | 5 | 194 012          | 353 503          |
| <b>Sum opptjent egenkapital</b>            |   | <b>194 012</b>   | <b>353 503</b>   |
| <b>Sum egenkapital</b>                     |   | <b>789 012</b>   | <b>948 503</b>   |
| <b>Gjeld</b>                               |   |                  |                  |
| <b>Langsiktig gjeld</b>                    |   |                  |                  |
| Utsatt skatt                               | 4 | 0                | 7 217            |
| <b>Sum avsetninger for forpliktelseser</b> |   | <b>0</b>         | <b>7 217</b>     |
| <b>Annen langsiktig gjeld</b>              |   |                  |                  |
| Gjeld til kredittinstitusjoner             | 6 | 34 050           | 125 572          |
| <b>Sum annen langsiktig gjeld</b>          |   | <b>34 050</b>    | <b>125 572</b>   |
| <b>Sum langsiktig gjeld</b>                |   | <b>34 050</b>    | <b>132 789</b>   |
| <b>Kortsiktig gjeld</b>                    |   |                  |                  |
| Gjeld til kredittinstitusjoner             |   | 0                | 21 287           |
| Leverandørgjeld                            |   | 1 412 612        | 1 774 501        |
| Betalbar skatt                             | 4 | 0                | 91 249           |
| Skyldige offentlige avgifter               |   | 669 088          | 813 727          |
| Annen kortsiktig gjeld                     |   | 1 032 218        | 997 589          |
| <b>Sum kortsiktig gjeld</b>                |   | <b>3 113 918</b> | <b>3 698 353</b> |
| <b>Sum gjeld</b>                           |   | <b>3 147 968</b> | <b>3 831 142</b> |
| <b>SUM EGENKAPITAL OG GJELD</b>            |   | <b>3 936 980</b> | <b>4 779 645</b> |



Organisasjonsnr: 914 960 444  
SOLID MESTERBYGG AS

NOTEOPPLYSNINGER - SELSKAP - alle poster oppgitt i hele tall

## Note

### Regnskapsprinsipper

Årsregnskapet er satt opp i samsvar med regnskapsloven og god regnskapsskikk for små foretak. Salgsinntekter Inntektsføring ved salg av varer skjer på leveringstidspunktet. Tjenester inntektsføres etter hvert som de leveres. Klassifisering og vurdering av balanseposter Anleggsmidler er eiendeler bestemt til varig eie eller bruk. Eiendeler som er knyttet til varekretsløpet er klassifisert som omløpsmidler. Fordringer klassifiseres som omløpsmidler hvis de forfaller til betaling innen ett år etter transaksjonsdagen. Tilsvarende klassifiseres gjeld som kortsiktig hvis gjelden forfaller til betaling innen ett år. Langsiktig gjeld er gjeld som forfaller senere enn ett år etter transaksjonsdagen. Første års avdrag på langsiktige fordringer og langsiktig gjeld klassifiseres likevel ikke som omløpsmiddel og kortsiktig gjeld. Omløpsmidler vurderes til laveste av anskaffelseskost og virkelig verdi. Kortsiktig gjeld balanseføres til nominelt beløp på etableringstidspunktet. Anleggsmidler vurderes til anskaffelseskost. Varige anleggsmidler avskrives etter en fornuftig avskrivningsplan. Anleggsmidlene nedskrives til virkelig verdi ved verdifall som ikke forventes å være forbigående. Langsiktig gjeld med unntak av andre avsetninger balanseføres til nominelt beløp på etableringstidspunktet. Fordringer Kundefordringer og andre fordringer er oppført i balansen til pålydende etter fradrag for avsetning til forventet tap. Avsetning til tap gjøres på grunnlag av individuelle vurderinger av de enkelte fordringene. I tillegg gjøres det for øvrige kundefordringer en uspesifisert avsetning for å dekke antatt tap. Varebeholdninger Lager av innkjøpte varer er verdsatt til laveste av anskaffelseskost etter FIFO-prinsippet og virkelig verdi. Egentilvirkede ferdigvarer og varer under tilvirkning er vurdert til variabel tilvirkningskost. For råvarer er gjenanskaffelseskost vurdert som tilnærming til virkelig verdi. Det foretas nedskrivning for påregnelig ukurans. Varige driftsmidler Varige driftsmidler balanseføres og avskrives over driftsmidlenes levetid dersom de har antatt levetid over 3 år og har en kostpris som overstiger kr 15.000. Direkte vedlikehold av driftsmidler kostnadsføres løpende under driftskostnader, mens påkostninger eller forbedringer tillegges driftsmidlets kostpris og avskrives i takt med driftsmidlet. Skatt Skattekostnaden i resultatregnskapet omfatter både periodens betalbare skatt og endring i utsatt skatt. Utsatt skatt er beregnet med 22% på grunnlag av de midlertidige forskjeller som eksisterer mellom regnskapsmessige og skattemessige verdier, samt formuesmessig underskudd til fremføring ved utgangen av regnskapsåret. Skatteøkende og skattereduserende midlertidige forskjeller som reverserer eller kan reversere i samme periode er fastsatt og skattevirkningen er beregnet på netto grunnlaget.

## Note

Antall årsverk i regnskapsåret  
10.00

## Note

1

## Spesifisering av resultatregnskapet



## Lønnskostnader

|                           |              |                  |
|---------------------------|--------------|------------------|
| <u>Lønn</u>               | <u>Årets</u> | <u>Fjorårets</u> |
|                           | 5058447.00   | 4610774.00       |
| <u>Folketrygdavgift</u>   | <u>Årets</u> | <u>Fjorårets</u> |
|                           | 764667.00    | 681791.00        |
| <u>Pensjonskostnader</u>  | <u>Årets</u> | <u>Fjorårets</u> |
|                           | 111632.00    | 96082.00         |
| <u>Andre ytelser</u>      | <u>Årets</u> | <u>Fjorårets</u> |
|                           | 167456.00    | 272765.00        |
| <u>Sum lønnskostnader</u> | <u>Årets</u> | <u>Fjorårets</u> |
|                           | 6102202.00   | 5661412.00       |

## Mer om årsverk og lønn

Foretaket er pliktig til å ha tjenstepensjonsordning for selskapets ansatte jfr. lov om obligatorisk tjenstepensjon. Foretaket har etablert en tjenstepensjonsordning som tilfredsstiller kravene i loven.

## Note

### Ekstraordinære inntekter og kostnader

|            |              |
|------------|--------------|
| <u>Sum</u> | <u>Beløp</u> |
|------------|--------------|

## Note

3

## Varige driftsmidler og immaterielle eiendeler

|                                 |                            |                            |
|---------------------------------|----------------------------|----------------------------|
| <u>Anskaffelseskost 01.01.</u>  | <u>Varige driftsmidler</u> | <u>Immaterielle eiend.</u> |
|                                 | 704258.00                  | 0.00                       |
| <u>Tilgang i året</u>           | <u>Varige driftsmidler</u> | <u>Immaterielle eiend.</u> |
|                                 | 18034.00                   | 0.00                       |
| <u>Anskaffelseskost 31.12.</u>  | <u>Varige driftsmidler</u> | <u>Immaterielle eiend.</u> |
|                                 | 722292.00                  | 0.00                       |
| <u>Samlede av-/nedskrivn.</u>   | <u>Varige driftsmidler</u> | <u>Immaterielle eiend.</u> |
|                                 | 547532.00                  | 0.00                       |
| <u>Balanseført verdi 31.12.</u> | <u>Varige driftsmidler</u> | <u>Immaterielle eiend.</u> |
|                                 | 174760.00                  | 0.00                       |
| <u>Årets av-/nedskrivn.</u>     | <u>Varige driftsmidler</u> | <u>Immaterielle eiend.</u> |
|                                 | 122425.00                  | 0.00                       |

Anskaffelseskost - balanseførte lånekostnader, egentilvirkede anleggsmidler

Goodwill spesifisert for hvert enkelt virksomhetskjøp

Avskrivningsplan for goodwill som er lenger enn fem år - begrunnelse



Mer om varige driftsmidler/immaterielle eiendeler

Konsernregnskap

Morselskapet sitt navn

Forretningskontor for morselskapet

Begrunnelse for at datterselskap er utelatt fra konsolideringen

Konsern, tilknyttet selskap m.v. - fordringer og gjeld

Fordringer

|  |              |                  |
|--|--------------|------------------|
| <u>Samlet beløp - tilknyttet selskap</u> | <u>Årets</u> | <u>Fjorårets</u> |
|--|--------------|------------------|

|   |              |                  |
|---|--------------|------------------|
| <u>Samlet beløp - foretak i samme konsern</u> | <u>Årets</u> | <u>Fjorårets</u> |
|---|--------------|------------------|

|   |              |                  |
|---|--------------|------------------|
| <u>Samlet beløp - foretak i samme konsern</u> | <u>Årets</u> | <u>Fjorårets</u> |
|---|--------------|------------------|

|   |              |                  |
|---|--------------|------------------|
| <u>Samlet beløp - felles kontrollert virksomhet</u> | <u>Årets</u> | <u>Fjorårets</u> |
|---|--------------|------------------|

|                      |              |
|----------------------|--------------|
| <u>Pantstillelse</u> | <u>Beløp</u> |
|----------------------|--------------|

Note

|                                  |               |                  |                         |
|----------------------------------|---------------|------------------|-------------------------|
| <u>Beholdning av egne aksjer</u> | <u>Antall</u> | <u>Pålydende</u> | <u>Andel av aksjek.</u> |
|----------------------------------|---------------|------------------|-------------------------|

Erverv

Endringer i beholdning av aksjer i løpet av regnskapsåret

Avhendelse

Endringer i beholdning av aksjer i løpet av regnskapsåret

Samvirkeforetak

Vedtaksbestemmelser/årsmøtevedtak/forslag til vedtak om medlemskapskonti

Mer om aksjer

Note



6

**Gjeld**

Gjeld som forfaller til betaling mer enn fem år etter regnskapsårets slutt

Gjeld sikret ved pant eller lignende sikkerhet i eiendeler  
34050.00

Balanseført verdi av de pantsatte eiendeler  
2308983.00

Summen av garantiforpliktelser som ikke er regnskapsført

Garantiforpliktelser som er sikret ved pant

Mer om gjeld

Note

2

Lån og sikkerhetsstillelse til medlemmer

Er det gitt lån eller sikkerhetsstillelse til ledende personer: Nei

Opplysninger om:

Medlemmer av:

Mer om lån og sikkerhetsstillelse




Årsregnskap for  
**SOLID MESTERBYGG AS**

914960444


Regnskapsår  
01.01.2023 - 31.12.2023



SOLID MESTERBYGG AS  
914 960 444

 BankID Signing  
Victor Martin Viestad-Oceland  
2024-02-08

 BankID Signing  
Kjetil Helgesen  
2024-02-08


 BankID Signing  
Helge Ingolf Våga  
2024-02-12

## Resultatregnskap


|  | Note | 2023               | 2022               |
|--|------|--------------------|--------------------|
| <b>Driftsinntekter</b>                                       |      |                    |                    |
| Salgsinntekt   |      | 16 521 516         | 15 214 252         |
| Annen driftsinntekt  |      | 40 945             | 74 860             |
| <b>Sum driftsinntekter</b>                                   |      | <b>16 562 461</b>  | <b>15 289 112</b>  |
| <b>Driftskostnader</b>                                       |      |                    |                    |
| Varekostnad  |      | -8 068 079         | -6 815 853         |
| Lønnskostnad   | 1, 2 | -6 102 202         | -5 661 412         |
| Avskrivning på varige driftsmidler og immaterielle eiendeler | 3    | -122 425           | -125 071           |
| Annen driftskostnad  |      | -2 406 236         | -2 300 555         |
| <b>Sum driftskostnader</b>                                   |      | <b>-16 698 943</b> | <b>-14 902 890</b> |
| <b>Driftsresultat</b>  |      | <b>-136 481</b>    | <b>386 222</b>     |
| <b>Finansinntekter</b>                                       |      |                    |                    |
| Annen renteinntekt   |      | 300                | 24                 |
| <b>Sum finansinntekter</b>                                   |      | <b>300</b>         | <b>24</b>          |
| <b>Finanskostnader</b>                                       |      |                    |                    |
| Annen rentekostnad   |      | -28 180            | -29 212            |
| Annen finanskostnad  |      | -2 347             | 0                  |
| <b>Sum finanskostnader</b>                                   |      | <b>-30 527</b>     | <b>-29 212</b>     |
| <b>Netto finans</b>  |      | <b>-30 227</b>     | <b>-29 188</b>     |
| <b>Resultat før skattekostnad</b>                            |      | <b>-166 709</b>    | <b>357 034</b>     |
| Skattekostnad  | 4    | 7 217              | -78 936            |
| <b>Årsresultat</b>   |      | <b>-159 492</b>    | <b>278 098</b>     |
| <b>Overføringer</b>  |      |                    |                    |
| Annen egenkapital  | 5    | -159 492           | 278 098            |
| <b>Sum overføringer</b>                                      |      | <b>-159 492</b>    | <b>278 098</b>     |



SOLID MESTERBYGG AS  
914 960 444

 BankID Signing  
Victor Martin Viestad-Oceland  
2024-02-08

 BankID Signing  
Kjetil Helgesen  
2024-02-08

 BankID Signing  
Helge Ingolf Våga  
2024-02-12

### Balanse 31.12

|  | Note | 2023             | 2022             |
|--|------|------------------|------------------|
| <b>EIENDELER</b>                                     |      |                  |                  |
| <b>Anleggsmidler</b>                                 |      |                  |                  |
| <b>Varige driftsmidler</b>                           |      |                  |                  |
| Driftsløsøre, inventar, verktøy, kontormaskiner, ol. | 3, 6 | 174 759          | 279 150          |
| <b>Sum varige driftsmidler</b>                       |      | <b>174 759</b>   | <b>279 150</b>   |
| <b>Finansielle anleggsmidler</b>                     |      |                  |                  |
| Investeringer i aksjer og andeler                    |      | 1 000            | 1 000            |
| Andre langsiktige fordringer                         |      | 0                | 3 075            |
| <b>Sum finansielle anleggsmidler</b>                 |      | <b>1 000</b>     | <b>4 075</b>     |
| <b>Sum anleggsmidler</b>                             |      | <b>175 759</b>   | <b>283 225</b>   |
| <b>Omløpsmidler</b>                                  |      |                  |                  |
| <b>Varer</b>   |      |                  |                  |
| Varer  |      | 88 260           | 77 500           |
| <b>Sum varer</b>                                     |      | <b>88 260</b>    | <b>77 500</b>    |
| <b>Fordringer</b>                                    |      |                  |                  |
| Kundefordringer                                      | 6    | 2 134 224        | 1 944 848        |
| Andre kortsiktige fordringer                         |      | 412 759          | 380 533          |
| <b>Sum fordringer</b>                                |      | <b>2 546 983</b> | <b>2 325 381</b> |
| <b>Bankinnskudd, kontanter og lignende</b>           |      |                  |                  |
| Bankinnskudd, kontanter og lignende                  |      | 1 125 979        | 2 093 539        |
| <b>Sum bankinnskudd, kontanter og lignende</b>       |      | <b>1 125 979</b> | <b>2 093 539</b> |
| <b>Sum omløpsmidler</b>                              |      | <b>3 761 221</b> | <b>4 496 421</b> |
| <b>SUM EIENDELER</b>                                 |      | <b>3 936 980</b> | <b>4 779 646</b> |



SOLID MESTERBYGG AS  
914 960 444

 BankID Signing  
Victor Martin Viestad-Odland  
2024-02-08  
 BankID Signing  
Kjetil Helgesen  
2024-02-08  
 BankID Signing  
Helge Ingolf Våga  
2024-02-12

## Balanse 31.12

|  | Note | 2023             | 2022             |
|--|------|------------------|------------------|
| <b>EGENKAPITAL OG GJELD</b>            |      |                  |                  |
| <b>Egenkapital</b>                     |      |                  |                  |
| <b>Innskutt egenkapital</b>            |      |                  |                  |
| Aksjekapital                           | 5    | 375 000          | 375 000          |
| Overkurs                               | 5    | 225 000          | 225 000          |
| Annen innskutt egenkapital             | 5    | -5 000           | -5 000           |
| <b>Sum innskutt egenkapital</b>        |      | <b>595 000</b>   | <b>595 000</b>   |
| <b>Opptjent egenkapital</b>            |      |                  |                  |
| Annen egenkapital                      | 5    | 194 012          | 353 503          |
| <b>Sum opptjent egenkapital</b>        |      | <b>194 012</b>   | <b>353 503</b>   |
| <b>Sum egenkapital</b>                 |      | <b>789 012</b>   | <b>948 503</b>   |
| <b>Gjeld</b>                           |      |                  |                  |
| <b>Avsetning og forpliktelser</b>      |      |                  |                  |
| Utsatt skatt                           | 4    | 0                | 7 217            |
| <b>Sum avsetning for forpliktelser</b> |      | <b>0</b>         | <b>7 217</b>     |
| <b>Annen langsiktig gjeld</b>          |      |                  |                  |
| Gjeld til kredittinstitusjoner         | 6    | 34 050           | 125 572          |
| <b>Sum annen langsiktig gjeld</b>      |      | <b>34 050</b>    | <b>125 572</b>   |
| <b>Kortsiktig gjeld</b>                |      |                  |                  |
| Gjeld til kredittinstitusjoner         |      | 0                | 21 287           |
| Leverandørgjeld                        |      | 1 412 612        | 1 774 501        |
| Betalbar skatt                         | 4    | 0                | 91 249           |
| Skyldige offentlige avgifter           |      | 669 088          | 813 727          |
| Annen kortsiktig gjeld                 |      | 1 032 218        | 997 589          |
| <b>Sum kortsiktig gjeld</b>            |      | <b>3 113 918</b> | <b>3 698 353</b> |
| <b>Sum gjeld</b>                       |      | <b>3 147 968</b> | <b>3 831 143</b> |
| <b>SUM EGENKAPITAL OG GJELD</b>        |      | <b>3 936 980</b> | <b>4 779 646</b> |

Haugesund, 08.02.2024

Victor Martin Viestad-Odland  
styrets leder

Kjetil Helgesen  
styremedlem

Helge Ingolf Våga  
styremedlem / daglig leder



SOLID MESTERBYGG AS  
914960444



## Noter

### Regnskapsprinsipper

Årsregnskapet er satt opp i samsvar med regnskapsloven og god regnskapsskikk for små foretak.

#### Salgsinntekter

Inntektsføring ved salg av varer skjer på leveringstidspunktet. Tjenester inntektsføres etter hvert som de leveres.

#### Klassifisering og vurdering av balanseposter

Anleggsmidler er eiendeler bestemt til varig eie eller bruk. Eiendeler som er knyttet til varekretsløpet er klassifisert som omløpsmidler. Fordringer klassifiseres som omløpsmidler hvis de forfaller til betaling innen ett år etter transaksjonsdagen. Tilsvarende klassifiseres gjeld som kortsiktig hvis gjelden forfaller til betaling innen ett år. Langsiktig gjeld er gjeld som forfaller senere enn ett år etter transaksjonsdagen. Første års avdrag på langsiktige fordringer og langsiktig gjeld klassifiseres likevel ikke som omløpsmiddel og kortsiktig gjeld.

Omløpsmidler vurderes til laveste av anskaffelseskost og virkelig verdi. Kortsiktig gjeld balanseføres til nominelt beløp på etableringstidspunktet. Anleggsmidler vurderes til anskaffelseskost. Varige anleggsmidler avskrives etter en fornuftig avskrivningsplan. Anleggsmidlene nedskrives til virkelig verdi ved verdifall som ikke forventes å være forbigående. Langsiktig gjeld med unntak av andre avsetninger balanseføres til nominelt beløp på etableringstidspunktet.

#### Fordringer

Kundefordringer og andre fordringer er oppført i balansen til pålydende etter fradrag for avsetning til forventet tap. Avsetning til tap gjøres på grunnlag av individuelle vurderinger av de enkelte fordringene.

#### Varebeholdninger

For råvarer er gjenanskaffelseskost vurdert som tilnærming til virkelig verdi. Det foretas nedskrivning for påregnelig ukurans.

#### Varige driftsmidler

Varige driftsmidler balanseføres og avskrives over driftsmidlenes levetid dersom de har antatt levetid over 3 år og har en kostpris som overstiger kr 15 000. Direkte vedlikehold av driftsmidler kostnadsføres løpende under driftskostnader, mens påkostninger eller forbedringer tillegges driftsmidlets kostpris og avskrives i takt med driftsmidlet.

#### Forøvrig er følgende regnskapsprinsipper anvendt:

Forsikret pensjonsforpliktelse er ikke balanseført – kostnaden er lik premien. Leieavtaler er ikke balanseført. Fordringer og gjeld i utenlandsk valuta er verdsatt til kursen ved regnskapsårets slutt. Kursgevinster og kurstap i utenlandsk valuta føres som finansinntekt og finanskostnad.

#### Skatt

Skattekostnaden i resultatregnskapet omfatter både periodens betalbare skatt og endring i utsatt skatt. Utsatt skatt er beregnet med 22% på grunnlag av de midlertidige forskjeller som eksisterer mellom regnskapsmessige og skattemessige verdier, samt skattemessig underskudd til fremføring ved utgangen av regnskapsåret. Skatteøkende og skattereduserende midlertidige forskjeller som reverserer eller kan reversere i samme periode er fastsatt og skattevirkningen er beregnet på nettogrunnlaget.

Selskapet har ikke endret regnskapsprinsipp fra 2022 til 2023.



SOLID MESTERBYGG AS  
914960444



## Antall årsverk

Antall årsverk sysselsatt i regnskapsåret:

10

## Note 1 - Lønnskostnader

| Spesifikasjon av lønnskostnader | 2023             | 2022             |
|---------------------------------|------------------|------------------|
| Lønn                            | 5 058 447        | 4 610 774        |
| Arbeidsgiveravgift              | 764 667          | 681 791          |
| Pensjonskostnader               | 111 632          | 96 082           |
| Andre relaterte ytelser         | 167 456          | 272 765          |
| <b>Sum</b>                      | <b>6 102 202</b> | <b>5 661 412</b> |

### Mer om årsverk og lønn

Foretaket er pliktig til å ha tjenstepensjonsordning for selskapets ansatte jfr. lov om obligatorisk tjenstepensjon. Foretaket har etablert en tjenstepensjonsordning som tilfredsstiller kravene i loven.

## Note 2 - Lån og sikkerhetsstillelse til ledende personer, eiere med videre

Det er ikke gitt lån eller sikkerhetsstillelse til medlemmer av styrende organer.

## Note 3 - Varige driftsmidler og immaterielle eiendeler

|  | Varige driftsmidler |
|--|---------------------|
| Anskaffelseskost 01.01.  | 704 258             |
| Tilgang i året   | 18 034              |
| Avgang i året  | 0                   |
| <b>Anskaffelseskost 31.12.</b>   | <b>722 292</b>      |
| Samlede avskrivninger, nedskrivninger og reverseringer av nedskrivninger         | -547 532            |
| <b>Balansført verdi per 31.12.</b>   | <b>174 760</b>      |
| Avskrivninger, nedskrivninger og reverseringer av nedskrivninger i regnskapsåret | 122 425             |

## Note 4 - Spesifisering av skatt

| Skattekostnad                          | 2023           | 2022     |
|--|----------------|----------|
| +/- Endringer i utsatt skattefordel    | -7 217         | 0        |
| <b>Skattekostnad</b>                   | <b>-7 217</b>  | <b>0</b> |
| <b>Skattepliktig inntekt</b>           |                |          |
| Resultat før skatt                     | -166 709       | 0        |
| Permanente forskjeller                 | 4 078          | 0        |
| +/- Endring i midlertidige forskjeller | 75 176         | 0        |
| <b>Skattepliktig inntekt</b>           | <b>-87 455</b> | <b>0</b> |

## Note 5 - Egenkapital

|                              | Aksjekapital | Overkurs | Annen innsk. EK | Opptjent egenkapital | Sum      |
|------------------------------|--------------|----------|-----------------|----------------------|----------|
| Egenkapital 31.12 forrige år | 375 000      | 225 000  | -5 000          | 353 503              | 948 503  |
| Årsresultat                  | 0            | 0        | 0               | -159 492             | -159 492 |
| Egenkapital 31.12.2023       | 375 000      | 225 000  | -5 000          | 194 012              | 789 012  |



SOLID MESTERBYGG AS  
914960444

## Note 6 - Gjeld og garantiforpliktelser

 BankID Signing  
Victor Martin Viestad-Oeland  
2024-02-08

 BankID Signing  
Kjetil Helgesen  
2024-02-08

 BankID Signing  
Helge Ingolf Våga  
2024-02-12

|   | <b>Beløp</b> |
|---|--------------|
| Del av gjelden som forfaller til betaling mer enn fem år etter regnskapsårets slutt | 0            |
| Gjeld som er sikret ved pant eller lignende sikkerhet i eiendeler                   | 34 050       |
| Balanseført verdi av pantsatte eiendeler  | 2 308 983    |
| Summen av garantiforpliktelser som ikke er regnskapsført                            | 0            |



## tsrevisjon

### UAVHENGIG REVISORS BERETNING

Til generalforsamlingen i Solid Mesterbygg AS

#### Konklusjon

Vi har revidert Solid Mesterbygg AS' årsregnskap som viser et underskudd på kr 159 492. Årsregnskapet består av balanse per 31. desember 2023 resultatregnskap for regnskapsåret avsluttet per denne datoen og noter til årsregnskapet, herunder et sammendrag av viktige regnskapsprinsipper.

Etter vår mening

- oppfyller årsregnskapet gjeldende lovkrav, og
- gir årsregnskapet et rettviseende bilde av selskapets finansielle stilling per 31. desember 2023 og av dets resultat for regnskapsåret avsluttet per denne datoen i samsvar med regnskapslovens regler og god regnskapsskikk i Norge.

#### Grunnlag for konklusjonen

Vi har gjennomført revisjonen i samsvar med de internasjonale revisjonsstandardene International Standards on Auditing (ISA-ene). Våre oppgaver og plikter i henhold til disse standardene er beskrevet nedenfor under Revisors oppgaver og plikter ved revisjonen av årsregnskapet. Vi er uavhengige av selskapet slik det kreves i lov, forskrift og International Code of Ethics for Professional Accountants (inkludert internasjonale uavhengighetsstandarder) utstedt av the International Ethics Standards Board for Accountants (IESBA-reglene), og vi har overholdt våre øvrige etiske forpliktelser i samsvar med disse kravene. Innhentet revisjonsbevis er etter vår vurdering tilstrekkelig og hensiktsmessig som grunnlag for vår konklusjon.

#### Ledelsens ansvar for årsregnskapet

Ledelsen er ansvarlig for å utarbeide årsregnskapet og for at det gir et rettviseende bilde i samsvar med regnskapslovens regler og god regnskapsskikk i Norge. Ledelsen er også ansvarlig for slik intern kontroll som den finner nødvendig for å kunne utarbeide et årsregnskap som ikke inneholder vesentlig feilinformasjon, verken som følge av misligheter eller utilsiktede feil.

Ved utarbeidelsen av årsregnskapet må ledelsen ta standpunkt til selskapets evne til fortsatt drift og opplyse om forhold av betydning for fortsatt drift. Forutsetningen om fortsatt drift skal legges til grunn for årsregnskapet så lenge det ikke er sannsynlig at virksomheten vil bli avvirket.

#### Revisors oppgaver og plikter ved revisjonen av årsregnskapet

Vårt mål er å oppnå betryggende sikkerhet for at årsregnskapet som helhet ikke inneholder vesentlig feilinformasjon, verken som følge av misligheter eller utilsiktede feil, og å avgi en revisjonsberetning som inneholder vår konklusjon. Betryggende sikkerhet er en høy grad av sikkerhet, men ingen garanti for at en revisjon utført i samsvar med ISA-ene, alltid vil avdekke vesentlig feilinformasjon som eksisterer.



Feilinformasjon kan oppstå som følge av misligheter eller utilsiktede feil. Feilinformasjon blir vurdert som vesentlig dersom den enkeltvis eller samlet med rimelighet kan forventes å påvirke økonomiske beslutninger som brukerne foretar basert på årsregnskapet.

For videre beskrivelse av revisors oppgaver og plikter vises det til <https://revisorforeningen.no/revisjonsberetninger>

Kopervik, 12.02.2024  
Tsrevisjon AS

Anders Fjellton  
Statsautorisert revisor



Årsregnskap for  
**SOLID MESTERBYGG AS**

914960444

Regnskapsår  
01.01.2023 - 31.12.2023



SOLID MESTERBYGG AS  
914 960 444

## Resultatregnskap

|  | Note | 2023               | 2022               |
|--|------|--------------------|--------------------|
| <b>Driftsinntekter</b>                                       |      |                    |                    |
| Salgsinntekt   |      | 16 521 516         | 15 214 252         |
| Annen driftsinntekt  |      | 40 945             | 74 860             |
| <b>Sum driftsinntekter</b>                                   |      | <b>16 562 461</b>  | <b>15 289 112</b>  |
| <b>Driftskostnader</b>                                       |      |                    |                    |
| Varekostnad  |      | -8 068 079         | -6 815 853         |
| Lønnskostnad   | 1, 2 | -6 102 202         | -5 661 412         |
| Avskrivning på varige driftsmidler og immaterielle eiendeler | 3    | -122 425           | -125 071           |
| Annen driftskostnad  |      | -2 406 236         | -2 300 555         |
| <b>Sum driftskostnader</b>                                   |      | <b>-16 698 943</b> | <b>-14 902 890</b> |
| <b>Driftsresultat</b>  |      | <b>-136 481</b>    | <b>386 222</b>     |
| <b>Finansinntekter</b>                                       |      |                    |                    |
| Annen renteinntekt   |      | 300                | 24                 |
| <b>Sum finansinntekter</b>                                   |      | <b>300</b>         | <b>24</b>          |
| <b>Finanskostnader</b>                                       |      |                    |                    |
| Annen rentekostnad   |      | -28 180            | -29 212            |
| Annen finanskostnad  |      | -2 347             | 0                  |
| <b>Sum finanskostnader</b>                                   |      | <b>-30 527</b>     | <b>-29 212</b>     |
| <b>Netto finans</b>  |      | <b>-30 227</b>     | <b>-29 188</b>     |
| <b>Resultat før skattekostnad</b>                            |      | <b>-166 709</b>    | <b>357 034</b>     |
| Skattekostnad  | 4    | 7 217              | -78 936            |
| <b>Årsresultat</b>   |      | <b>-159 492</b>    | <b>278 098</b>     |
| <b>Overføringer</b>  |      |                    |                    |
| Annen egenkapital  | 5    | -159 492           | 278 098            |
| <b>Sum overføringer</b>                                      |      | <b>-159 492</b>    | <b>278 098</b>     |



SOLID MESTERBYGG AS  
914 960 444

## Balanse 31.12

|  | Note | 2023             | 2022             |
|--|------|------------------|------------------|
| <b>EIENDELER</b>                                     |      |                  |                  |
| <b>Anleggsmidler</b>                                 |      |                  |                  |
| <b>Varige driftsmidler</b>                           |      |                  |                  |
| Driftsløsøre, inventar, verktøy, kontormaskiner, ol. | 3, 6 | 174 759          | 279 150          |
| <b>Sum varige driftsmidler</b>                       |      | <b>174 759</b>   | <b>279 150</b>   |
| <b>Finansielle anleggsmidler</b>                     |      |                  |                  |
| Investeringer i aksjer og andeler                    |      | 1 000            | 1 000            |
| Andre langsiktige fordringer                         |      | 0                | 3 075            |
| <b>Sum finansielle anleggsmidler</b>                 |      | <b>1 000</b>     | <b>4 075</b>     |
| <b>Sum anleggsmidler</b>                             |      | <b>175 759</b>   | <b>283 225</b>   |
| <b>Omløpsmidler</b>                                  |      |                  |                  |
| <b>Varer</b>   |      |                  |                  |
| Varer  |      | 88 260           | 77 500           |
| <b>Sum varer</b>                                     |      | <b>88 260</b>    | <b>77 500</b>    |
| <b>Fordringer</b>                                    |      |                  |                  |
| Kundefordringer                                      | 6    | 2 134 224        | 1 944 848        |
| Andre kortsiktige fordringer                         |      | 412 759          | 380 533          |
| <b>Sum fordringer</b>                                |      | <b>2 546 983</b> | <b>2 325 381</b> |
| <b>Bankinnskudd, kontanter og lignende</b>           |      |                  |                  |
| Bankinnskudd, kontanter og lignende                  |      | 1 125 979        | 2 093 539        |
| <b>Sum bankinnskudd, kontanter og lignende</b>       |      | <b>1 125 979</b> | <b>2 093 539</b> |
| <b>Sum omløpsmidler</b>                              |      | <b>3 761 221</b> | <b>4 496 421</b> |
| <b>SUM EIENDELER</b>                                 |      | <b>3 936 980</b> | <b>4 779 646</b> |



SOLID MESTERBYGG AS  
914 960 444

## Balanse 31.12

|  | Note | 2023             | 2022             |
|--|------|------------------|------------------|
| <b>EGENKAPITAL OG GJELD</b>            |      |                  |                  |
| <b>Egenkapital</b>                     |      |                  |                  |
| <b>Innskutt egenkapital</b>            |      |                  |                  |
| Aksjekapital                           | 5    | 375 000          | 375 000          |
| Overkurs                               | 5    | 225 000          | 225 000          |
| Annen innskutt egenkapital             | 5    | -5 000           | -5 000           |
| <b>Sum innskutt egenkapital</b>        |      | <b>595 000</b>   | <b>595 000</b>   |
| <b>Opptjent egenkapital</b>            |      |                  |                  |
| Annen egenkapital                      | 5    | 194 012          | 353 503          |
| <b>Sum opptjent egenkapital</b>        |      | <b>194 012</b>   | <b>353 503</b>   |
| <b>Sum egenkapital</b>                 |      | <b>789 012</b>   | <b>948 503</b>   |
| <b>Gjeld</b>                           |      |                  |                  |
| <b>Avsetning og forpliktelser</b>      |      |                  |                  |
| Utsatt skatt                           | 4    | 0                | 7 217            |
| <b>Sum avsetning for forpliktelser</b> |      | <b>0</b>         | <b>7 217</b>     |
| <b>Annen langsiktig gjeld</b>          |      |                  |                  |
| Gjeld til kredittinstitusjoner         | 6    | 34 050           | 125 572          |
| <b>Sum annen langsiktig gjeld</b>      |      | <b>34 050</b>    | <b>125 572</b>   |
| <b>Kortsiktig gjeld</b>                |      |                  |                  |
| Gjeld til kredittinstitusjoner         |      | 0                | 21 287           |
| Leverandørgjeld                        |      | 1 412 612        | 1 774 501        |
| Betalbar skatt                         | 4    | 0                | 91 249           |
| Skyldige offentlige avgifter           |      | 669 088          | 813 727          |
| Annen kortsiktig gjeld                 |      | 1 032 218        | 997 589          |
| <b>Sum kortsiktig gjeld</b>            |      | <b>3 113 918</b> | <b>3 698 353</b> |
| <b>Sum gjeld</b>                       |      | <b>3 147 968</b> | <b>3 831 143</b> |
| <b>SUM EGENKAPITAL OG GJELD</b>        |      | <b>3 936 980</b> | <b>4 779 646</b> |

Haugesund, 08.02.2024

Victor Martin Viestad-Odland  
styrets leder

Kjetil Helgesen  
styremedlem

Helge Ingolf Våga  
styremedlem / daglig leder



SOLID MESTERBYGG AS  
914960444

## Noter

### Regnskapsprinsipper

Årsregnskapet er satt opp i samsvar med regnskapsloven og god regnskapsskikk for små foretak.

#### Salgsinntekter

Inntektsføring ved salg av varer skjer på leveringstidspunktet. Tjenester inntektsføres etter hvert som de leveres.

#### Klassifisering og vurdering av balanseposter

Anleggsmidler er eiendeler bestemt til varig eie eller bruk. Eiendeler som er knyttet til varekretsløpet er klassifisert som omløpsmidler. Fordringer klassifiseres som omløpsmidler hvis de forfaller til betaling innen ett år etter transaksjonsdagen. Tilsvarende klassifiseres gjeld som kortsiktig hvis gjelden forfaller til betaling innen ett år. Langsiktig gjeld er gjeld som forfaller senere enn ett år etter transaksjonsdagen. Første års avdrag på langsiktige fordringer og langsiktig gjeld klassifiseres likevel ikke som omløpsmiddel og kortsiktig gjeld.

Omløpsmidler vurderes til laveste av anskaffelseskost og virkelig verdi. Kortsiktig gjeld balanseføres til nominelt beløp på etableringstidspunktet. Anleggsmidler vurderes til anskaffelseskost. Varige anleggsmidler avskrives etter en fornuftig avskrivningsplan. Anleggsmidlene nedskrives til virkelig verdi ved verdifall som ikke forventes å være forbigående. Langsiktig gjeld med unntak av andre avsetninger balanseføres til nominelt beløp på etableringstidspunktet.

#### Fordringer

Kundefordringer og andre fordringer er oppført i balansen til pålydende etter fradrag for avsetning til forventet tap. Avsetning til tap gjøres på grunnlag av individuelle vurderinger av de enkelte fordringene.

#### Varebeholdninger

For råvarer er gjenanskaffelseskost vurdert som tilnærming til virkelig verdi. Det foretas nedskrivning for påregnelig ukurans.

#### Varige driftsmidler

Varige driftsmidler balanseføres og avskrives over driftsmidlenes levetid dersom de har antatt levetid over 3 år og har en kostpris som overstiger kr 15 000. Direkte vedlikehold av driftsmidler kostnadsføres løpende under driftskostnader, mens påkostninger eller forbedringer tillegges driftsmidlets kostpris og avskrives i takt med driftsmidlet.

#### Forøvrig er følgende regnskapsprinsipper anvendt:

Forsikret pensjonsforpliktelse er ikke balanseført - kostnaden er lik premien. Leieavtaler er ikke balanseført. Fordringer og gjeld i utenlandsk valuta er verdsatt til kursen ved regnskapsårets slutt. Kursgevinster og kurstap i utenlandsk valuta føres som finansinntekt og finanskostnad.

#### Skatt

Skattekostnaden i resultatregnskapet omfatter både periodens betalbare skatt og endring i utsatt skatt. Utsatt skatt er beregnet med 22% på grunnlag av de midlertidige forskjeller som eksisterer mellom regnskapsmessige og skattemessige verdier, samt skattemessig underskudd til fremføring ved utgangen av regnskapsåret. Skatteøkende og skattereduserende midlertidige forskjeller som reverserer eller kan reversere i samme periode er fastsatt og skattevirkningen er beregnet på nettogrunnlaget.

Selskapet har ikke endret regnskapsprinsipp fra 2022 til 2023.



SOLID MESTERBYGG AS  
914960444

## Antall årsverk

Antall årsverk sysselsatt i regnskapsåret: 10

## Note 1 - Lønnskostnader

| Spesifikasjon av lønnskostnader | 2023             | 2022             |
|---------------------------------|------------------|------------------|
| Lønn                            | 5 058 447        | 4 610 774        |
| Arbeidsgiveravgift              | 764 667          | 681 791          |
| Pensjonskostnader               | 111 632          | 96 082           |
| Andre relaterte ytelser         | 167 456          | 272 765          |
| <b>Sum</b>                      | <b>6 102 202</b> | <b>5 661 412</b> |

### Mer om årsverk og lønn

Foretaket er pliktig til å ha tjenstepensjonsordning for selskapets ansatte jfr. lov om obligatorisk tjenstepensjon. Foretaket har etablert en tjenstepensjonsordning som tilfredsstiller kravene i loven.

## Note 2 - Lån og sikkerhetsstillelse til ledende personer, eiere med videre

Det er ikke gitt lån eller sikkerhetsstillelse til medlemmer av styrende organer.

## Note 3 - Varige driftsmidler og immaterielle eiendeler

|  | Varige driftsmidler |
|--|---------------------|
| Anskaffelseskost 01.01.  | 704 258             |
| Tilgang i året   | 18 034              |
| Avgang i året  | 0                   |
| <b>Anskaffelseskost 31.12.</b>   | <b>722 292</b>      |
| Samlede avskrivninger, nedskrivninger og reverseringer av nedskrivninger         | -547 532            |
| <b>Balanseført verdi per 31.12.</b>  | <b>174 760</b>      |
| Avskrivninger, nedskrivninger og reverseringer av nedskrivninger i regnskapsåret | 122 425             |

## Note 4 - Spesifisering av skatt

| Skattekostnad                          | 2023           | 2022     |
|--|----------------|----------|
| +/- Endringer i utsatt skattefordel    | -7 217         | 0        |
| <b>Skattekostnad</b>                   | <b>-7 217</b>  | <b>0</b> |
| <b>Skattepliktig inntekt</b>           |                |          |
| Resultat før skatt                     | -166 709       | 0        |
| Permanente forskjeller                 | 4 078          | 0        |
| +/- Endring i midlertidige forskjeller | 75 176         | 0        |
| <b>Skattepliktig inntekt</b>           | <b>-87 455</b> | <b>0</b> |

## Note 5 - Egenkapital

|                              | Aksjekapital | Overkurs | Annen innsk. EK | Opptjent egenkapital | Sum      |
|------------------------------|--------------|----------|-----------------|----------------------|----------|
| Egenkapital 31.12 forrige år | 375 000      | 225 000  | -5 000          | 353 503              | 948 503  |
| Årsresultat                  | 0            | 0        | 0               | -159 492             | -159 492 |
| Egenkapital 31.12.2023       | 375 000      | 225 000  | -5 000          | 194 012              | 789 012  |



SOLID MESTERBYGG AS  
914960444

**Note 6 - Gjeld og garantiforpliktelser**

|   | <b>Beløp</b> |
|---|--------------|
| Del av gjelden som forfaller til betaling mer enn fem år etter regnskapsårets slutt | 0            |
| Gjeld som er sikret ved pant eller lignende sikkerhet i eiendeler                   | 34 050       |
| Balanseført verdi av pantsatte eiendeler  | 2 308 983    |
| Summen av garantiforpliktelser som ikke er regnskapsført                            | 0            |