



ÅRSREGNSKAPET FOR REGNSKAPSÅRET 2022 - GENERELL INFORMASJON

Enheten

Organisasjonsnummer:	832 169 862
Organisasjonsform:	Aksjeselskap
Foretaksnavn:	TONUM HOLDING AS
Forretningsadresse:	Teglverksveien 17 3413 LIER

Regnskapsår

Årsregnskapets periode:	01.01.2022 - 31.12.2022
-------------------------	-------------------------

Konsern

Morselskap i konsern:	Ja
Konsernregnskap lagt ved:	Nei

Regnskapsregler

Regler for små foretak benyttet:	Ja
Benyttet ved utarbeidelsen av årsregnskapet til selskapet:	Regnskapslovens alminnelige regler

Årsregnskapet fastsatt av kompetent organ

Bekreftet av representant for selskapet:	Hans-Petter Tonum
Dato for fastsettelse av årsregnskapet:	15.05.2023

Grunnlag for avgivelse

År 2022: Årsregnskapet er elektronisk innlevert
År 2021: Tall er hentet fra elektronisk innlevert årsregnskap fra 2022

Det er ikke krav til at årsregnskapet m.v. som sendes til Regnskapsregisteret er undertegnet. Kontrollen på at dette er utført ligger hos revisor/enhetens øverste organ. Sikkerheten ivaretas ved at innsender har rolle/rettighet for innsending av årsregnskapet via Altinn, og ved at det bekreftes at årsregnskapet er fastsatt av kompetent organ.

Brønnøysundregistrene, 25.06.2024



Resultatregnskap

Beløp i: NOK	Note	2022	2021
RESULTATREGNSKAP			
Inntekter			
Salgsinntekt	1	79 560	380 411
Sum inntekter		79 560	380 411
Kostnader			
Varekostnad			1 040
Lønnskostnad		72 729	69 065
Annen driftskostnad	2	374 183	325 227
Sum kostnader		446 912	395 332
Driftsresultat		-367 352	-14 921
Finansinntekter og finanskostnader			
Inntekt på investering i datterselskap		1 800 000	1 000 000
Inntekt på investering i tilknyttet selskap			31 250
Annen renteinntekt		147 557	50 144
Annen finansinntekt		499 952	1 232 431
Verdiøkning markedsbaserte omløpsmidler		54 597	287 295
Sum finansinntekter		2 502 106	2 601 119
Verdireduksjon markedsbaserte omløpsmidler		1 509 836	124 319
Nedskrivning av finansielle eiendeler		57 890	15 032
Annen finanskostnad		26	49
Sum finanskostnader		1 567 753	139 400
Netto finans		934 353	2 461 719
Ordinært resultat før skattekostnad		567 001	2 446 798
Skattekostnad på resultat	3		
Ordinært resultat etter skattekostnad		567 001	2 446 798
Årsresultat		567 001	2 446 798
Årsresultat etter minoritetsinteresser		567 001	2 446 798



Resultatregnskap

Beløp i: NOK	Note	2022	2021
Totalresultat		567 001	2 446 798
Overføringer og disponeringer			
Ordinært utbytte		750 000	700 000
Tilleggsutbytte		100 000	
Avsatt til annen egenkapital			1 746 798
Overført fra annen egenkapital		-282 999	
Sum overføringer og disponeringer		567 001	2 446 798



Balanse

Beløp i: NOK	Note	2022	2021
BALANSE - EIENDELER			
Anleggsmidler			
Immaterielle eiendeler			
Finansielle anleggsmidler			
Investering i datterselskap		50 000	50 000
Lån til foretak i samme konsern		53 500	
Investeringer i aksjer og andeler		909 463	970 622
Obligasjoner		1 015 673	487 600
Andre langsiktige fordringer		87 751	91 751
Sum finansielle anleggsmidler		2 116 387	1 599 973
Sum anleggsmidler		2 116 387	1 599 973
Omløpsmidler			
Varer			
Fordringer			
Kundefordringer		21 325	215 683
Andre kortsiktige fordringer	4	2 515 829	1 777 475
Sum fordringer		2 537 154	1 993 158
Investeringer			
Markedsbaserte aksjer		6 276 498	5 746 629
Markedsbaserte obligasjoner			500 000
Sum investeringer		6 276 498	6 246 629
Bankinnskudd, kontanter og lignende			
Bankinnskudd, kontanter o.l.		1 634 674	3 008 388
Sum bankinnskudd, kontanter og lignende		1 634 674	3 008 388
Sum omløpsmidler		10 448 326	11 248 175
SUM EIENDELER		12 564 713	12 848 148



Balanse

Beløp i: NOK	Note	2022	2021
BALANSE - EGENKAPITAL OG GJELD			
Egenkapital			
Innskutt egenkapital			
Aksjekapital		100 000	100 000
Sum innskutt egenkapital		100 000	100 000
Opptjent egenkapital			
Annen egenkapital		11 670 594	11 953 592
Sum opptjent egenkapital		11 670 594	11 953 592
Sum egenkapital		11 770 594	12 053 592
Sum langsiktig gjeld		0	0
Kortsiktig gjeld			
Leverandørgjeld		969	72 642
Betalbar skatt	3		
Skyldig offentlige avgifter		3 109	16 826
Utbytte		750 000	700 000
Annen kortsiktig gjeld	4	40 041	5 087
Sum kortsiktig gjeld		794 120	794 556
Sum gjeld		794 120	794 556
SUM EGENKAPITAL OG GJELD		12 564 713	12 848 148



Brønnøysundregistrene

ÅRSREGNSKAP FOR REGNSKAPSÅRET 2022 - GENERELL INFORMASJON

Journalnummer: 2023 409528

Enheten

Organisasjonsnummer: 832 169 862
Organisasjonsform: Aksjeselskap
Foretaksnavn: TONUM HOLDING AS
Forretningsadresse: Teglverksveien 9
3413 LIER

Regnskapsår

Årsregnskapets periode: 01.01.2022 - 31.12.2022

Konsern

Morselskap i konsern: Ja
Konsernregnskap lagt ved: Nei

Regnskapsregler

Regler for små foretak benyttet: Ja
Benyttet ved utarbeidelsen av
årsregnskapet til selskapet: Regnskapslovens alminnelige regler

Årsregnskapet fastsatt av kompetent organ

Bekreftet av representant for selskapet: Hans-Petter Tonum
Dato for fastsettelse av årsregnskapet: 15.05.2023

Grunnlag for avgivelse

År 2022: Årsregnskap er elektronisk innlevert.
År 2021: Tall er hentet fra elektronisk innlevert årsregnskap fra 2022.

Det er ikke krav til at årsregnskapet m.v. som sendes til Regnskapsregisteret er undertegnet. Kontrollen på at dette er utført ligger hos revisor/enhetens øverste organ. Sikkerheten ivaretas ved at innsender har rolle/rettighet for innsending av årsregnskapet via Altinn, og ved at det bekreftes at årsregnskapet er fastsatt av kompetent organ.

Brønnøysundregistrene, 27.05.2023



Organisasjonsnr: 832 169 862
TONUM HOLDING AS

RESULTATREGNSKAP

Beløp i: NOK	Note	2022	2021
RESULTATREGNSKAP			
Inntekter			
Salgsinntekt	1	79 560	380 411
Sum inntekter		79 560	380 411
Kostnader			
Varekostnad			1 040
Lønnskostnad		72 729	69 065
Annen driftskostnad	2	374 183	325 227
Sum kostnader		446 912	395 332
Driftsresultat		-367 352	-14 921
Finansinntekter og finanskostnader			
Inntekt på investering i datterselskap		1 800 000	1 000 000
Inntekt på investering i tilknyttet selskap			31 250
Annen renteinntekt		147 557	50 144
Annen finansinntekt		499 952	1 232 431
Verdiøkning markedsbaserte omløpsmidler		54 597	287 295
Sum finansinntekter		2 502 106	2 601 119
Verdireduksjon markedsbaserte omløpsmidler		1 509 836	124 319
Nedskrivning av finansielle eiendeler		57 890	15 032
Annen finanskostnad		26	49
Sum finanskostnader		1 567 753	139 400
Netto finans		934 353	2 461 719
Ordinært resultat før skattekostnad		567 001	2 446 798
Skattekostnad på resultat	3		
Ordinært resultat etter skattekostnad		567 001	2 446 798
Årsresultat		567 001	2 446 798
Årsresultat etter minoritetsinteresser		567 001	2 446 798
Totalresultat		567 001	2 446 798
Overføringer og disponeringer			



Ordinært utbytte	750 000	700 000
Tilleggsutbytte	100 000	
Avsatt til annen egenkapital		1 746 798
Overført fra annen egenkapital	-282 999	
Sum overføringer og disponeringer	567 001	2 446 798



Organisasjonsnr: 832 169 862
TONUM HOLDING AS

BALANSE

Beløp i: NOK	Note	2022	2021
--------------	------	------	------

BALANSE - EIENDELER

Anleggsmidler

Immaterielle eiendeler

Finansielle anleggsmidler

Investering i datterselskap		50 000	50 000
Lån til foretak i samme konsern		53 500	
Investeringer i aksjer og andeler		909 463	970 622
Obligasjoner		1 015 673	487 600
Andre langsiktige fordringer		87 751	91 751
Sum finansielle anleggsmidler		2 116 387	1 599 973
Sum anleggsmidler		2 116 387	1 599 973

Omløpsmidler

Varer

Fordringer

Kundefordringer		21 325	215 683
Andre kortsiktige fordringer	4	2 515 829	1 777 475
Sum fordringer		2 537 154	1 993 158

Investeringer

Markedsbaserte aksjer		6 276 498	5 746 629
Markedsbaserte obligasjoner			500 000
Sum investeringer		6 276 498	6 246 629

Bankinnskudd, kontanter og lignende

Bankinnskudd, kontanter o. l.		1 634 674	3 008 388
Sum bankinnskudd, kontanter og lignende		1 634 674	3 008 388

Sum omløpsmidler		10 448 326	11 248 175
-------------------------	--	-------------------	-------------------

SUM EIENDELER		12 564 713	12 848 148
----------------------	--	-------------------	-------------------

BALANSE - EGENKAPITAL OG GJELD

Egenkapital

Innskutt egenkapital



Aksjekapital	100 000	100 000
Sum innskutt egenkapital	100 000	100 000
Opptjent egenkapital		
Annen egenkapital	11 670 594	11 953 592
Sum opptjent egenkapital	11 670 594	11 953 592
Sum egenkapital	11 770 594	12 053 592
Sum langsiktig gjeld	0	0
Kortsiktig gjeld		
Leverandørgjeld	969	72 642
Betalbar skatt		
Skyldig offentlige avgifter	3 109	16 826
Utbytte	750 000	700 000
Annen kortsiktig gjeld	40 041	5 087
Sum kortsiktig gjeld	794 120	794 556
Sum gjeld	794 120	794 556
SUM EGENKAPITAL OG GJELD	12 564 713	12 848 148



Organisasjonsnr: 832 169 862
TONUM HOLDING AS

NOTEOPPLYSNINGER - SELSKAP - alle poster oppgitt i hele tall

Note
2

Antall årsverk i regnskapsåret
0.00

Sum Beløp

Balanseført verdi 31.12. Varige driftsmidler Immaterielle eiend.

Konsernregnskap

Morselskapet sitt navn

Forretningskontor for morselskapet

Begrunnelse for at datterselskap er utelatt fra konsolideringen

Samlet beløp - tilknyttet selskap Årets Fjorårets

Samlet beløp - foretak i samme konsern Årets Fjorårets

Samlet beløp - foretak i samme konsern Årets Fjorårets

Samlet beløp - felles kontrollert virksomhet Årets Fjorårets

Pantstillelse Beløp

Beholdning av egne aksjer Antall Pålydende Andel av aksjek.



Årsregnskap 2022 Tonum Holding AS

Organisasjonsnr: 832 169 862



Resultatregnskap

Tonum Holding AS

Driftsinntekter og driftskostnader	Note	2022	2021
Salgsinntekt	1	79 560	380 411
Sum driftsinntekter		79 560	380 411
Varekostnad		0	1 040
Lønnskostnad		72 729	69 065
Annen driftskostnad	2	374 183	325 227
Sum driftskostnader		446 912	395 332
Driftsresultat		-367 352	-14 921
Finansinntekter og finanskostnader			
Inntekt på investering i datterselskap		1 800 000	1 000 000
Inntekt på investering i tilknyttet selskap		0	31 250
Annen renteinntekt		147 557	50 144
Annen finansinntekt		499 952	1 232 431
Verdiøkning markedsbaserte omløpsmidler		54 597	287 295
Verdireduksjon markedsbaserte omløpsmidler		1 509 836	124 319
Nedskrivning av finansielle eiendeler		57 890	15 032
Annen finanskostnad		26	49
Resultat av finansposter		934 353	2 461 719
Resultat før skattekostnad		567 001	2 446 798
Skattekostnad på resultat	3	0	0
Årsresultat		567 001	2 446 798
Overføringer			
Avsatt til utbytte		750 000	700 000
Tilleggsutbytte		100 000	0
Avsatt til annen egenkapital		0	1 746 798
Overført fra annen egenkapital		282 999	0
Sum overføringer		567 001	2 446 798



Balanse
Tonum Holding AS


Eiendeler	Note	2022	2021
Anleggsmidler			
Finansielle anleggsmidler			
Investeringer i datterselskap		50 000	50 000
Lån til foretak i samme konsern		53 500	0
Investeringer i aksjer og andeler		909 463	970 622
Obligasjoner		1 015 673	487 600
Andre langsiktige fordringer		87 751	91 751
Sum finansielle anleggsmidler		2 116 387	1 599 973
Sum anleggsmidler		2 116 387	1 599 973
Omløpsmidler			
Fordringer			
Kundefordringer		21 325	215 683
Andre kortsiktige fordringer	4	2 515 829	1 777 475
Sum fordringer		2 537 154	1 993 158
Investeringer			
Markedsbaserte aksjer		6 276 498	5 746 629
Markedsbaserte obligasjoner		0	500 000
Sum investeringer		6 276 498	6 246 629
Bankinnskudd, kontanter o.l			
Bankinnskudd, kontanter o.l.		1 634 674	3 008 388
Sum bankinnskudd, kontanter o.l		1 634 674	3 008 388
Sum omløpsmidler		10 448 326	11 248 175
Sum eiendeler		12 564 713	12 848 148





Balanse
Tonum Holding AS

Egenkapital og gjeld	Note	2022	2021
Egenkapital			
Innskutt egenkapital			
Aksjekapital		100 000	100 000
Sum innskutt egenkapital		100 000	100 000
Opptjent egenkapital			
Annen egenkapital		11 670 594	11 953 592
Sum opptjent egenkapital		11 670 594	11 953 592
Sum egenkapital		11 770 594	12 053 592
Gjeld			
Kortsiktig gjeld			
Leverandørgjeld		969	72 642
Skyldig offentlige avgifter		3 109	16 826
Utbytte		750 000	700 000
Annen kortsiktig gjeld	4	40 041	5 087
Sum kortsiktig gjeld		794 120	794 556
Sum gjeld		794 120	794 556
Sum egenkapital og gjeld		12 564 713	12 848 148

Drammen, 15.03.2023
Styret i Tonum Holding AS


Hans-Petter Tonum
Styrets leder/daglig leder


Theodor Tonum
styremedlem


Tobias Tonum
styremedlem



Noter til regnskapet 2022

Note 1 Regnskapsprinsipper

Årsregnskapet er satt opp i samsvar med regnskapslovens bestemmelser. Det er utarbeidet etter norske regnskapsstandarder og anbefalinger til god regnskapskikk for små foretak.

Skatt

Skattekostnaden i resultatregnskapet omfatter både periodens betalbare skatt og endring i utsatt skatt. Utsatt skatt er beregnet med hhv. 22% på grunnlag av de midlertidige forskjeller som eksisterer mellom regnskapsmessige og skattemessige verdier, samt ligningsmessig underskudd til fremføring ved utgangen av regnskapsåret. Skatteøkende og skattereduserende midlertidige forskjeller som reverserer eller kan reversere i samme periode er utlignet og nettoført. Utsatt skatt på merverdier i forbindelse med oppkjøp av datterselskap blir ikke utlignet.

Klassifisering og vurdering av balanseposter

Anleggsmidler omfatter eiendeler bestemt til varig eie og bruk. Anleggsmidler er vurdert til anskaffelseskost. Varige driftsmidler balanseføres og avskrives over driftsmidlets økonomiske levetid. Varige driftsmidler nedskrives til gjenvinnbart beløp ved verdifall som forventes ikke å være forbigående. Gjenvinnbart beløp er det høyeste av netto salgsværdi og verdi i bruk. Verdi i bruk er nåverdi av fremtidige kontantstrømmer knyttet til eiendelen. Nedskrivninger reverseres når grunnlaget for nedskrivning ikke lenger er til stede.

Omløpsmidler og kortsiktig gjeld omfatter normalt poster som forfaller til betaling innen ett år etter balansedagen, samt poster som knytter seg til varekretsløpet. Omløpsmidler vurderes til laveste verdi av anskaffelseskost og antatt virkelig verdi.

Fordringer

Kundefordringer og andre fordringer oppføres til pålydende etter fradrag for avsetning til forventet tap. Avsetning til tap gjøres på grunnlag av en individuell vurdering for de enkelte fordringene.

Aksjer i datterselskap

Investering i datterselskap er vurdert etter kostmetoden da konsernet samlet ikke overstiger grensen for små foretak.

Markedsbaserte aksjer og fond

Markedsbaserte omløpsmidler er vurdert til virkelig verdi pr 31.12.2022 og 31.12.2021

Valuta

Pengeposter i utenlandsk valuta vurderes etter kursen ved regnskapsårets slutt.

Note 2 Lønnskostnader, antall ansatte, godtgjørelser, lån til ansatte m.m.

Lønnskostnader

Selskapet har ingen ansatte.



Noter til regnskapet 2022

Note 3 Skatt

<u>Årets skattekostnad</u>	<u>2022</u>	<u>2021</u>
Resultatført skatt på ordinært resultat:		
Betalbar skatt	0	0
Endring i utsatt skattefordel	0	0
Skattekostnad ordinært resultat	0	0
Skattepliktig inntekt:		
Resultat før skatt	567 001	2 446 798
Permanente forskjeller	-794 316	-2 349 494
Anvendelse av fremførbart underskudd	0	-97 304
Skattepliktig inntekt	-227 315	0
Betalbar skatt i balansen:		
Betalbar skatt på årets resultat	0	0
Sum betalbar skatt i balansen	0	0

Skatteeffekten av midlertidige forskjeller og underskudd til fremføring som har gitt opphav til utsatt skatt og utsatte skattefordeler, spesifisert på typer av midlertidige forskjeller

	<u>2022</u>	<u>2021</u>	<u>Endring</u>
Akkumulert fremførbart underskudd	-413 086	-185 771	227 315
Inngår ikke i beregningen av utsatt skatt	413 086	185 771	-227 315
Utsatt skattefordel (22 %)	0	0	0

I henhold til God regnskapsskikk for små foretak balanseføres ikke utsatt skattefordel.

Note 4 Mellomværende med nærstående parter

	<u>2022</u>	<u>2021</u>
Fordringer		
Aksjeklubben Fabelaktig	53 500	4 000
Lån til styremedlemmers selskap	0	37 500
Sum	53 500	41 500
Gjeld		
Gjeld til aksjonær	3 820	5 087
Sum	3 820	5 087

Gjeld til aksjonær er ikke renteberegnet i 2022.

Lånet til styremedlemmers selskap renteberegnes med 5% pro anno, bokført renteinntekt er kr 822 i 2022.

Lånet til Aksjeklubben Fabelaktig AS renteberegnes ikke.



Bragernes Torg 2A
3017 Drammen
www.bdo.no

Uavhengig revisors beretning

Til generalforsamlingen i Tonum Holding AS

Konklusjon

Vi har revidert årsregnskapet til Tonum Holding AS.

Årsregnskapet består av:

- Balanse per 31. desember 2022
- Resultatregnskap for 2022
- Noter til årsregnskapet, herunder et sammendrag av viktige regnskapsprinsipper.

Etter vår mening:

- Oppfyller årsregnskapet gjeldende lovkrav, og
- Gir årsregnskapet et rettviseende bilde av selskapets finansielle stilling per 31. desember 2022 og av dets resultater for regnskapsåret avsluttet per denne datoen i samsvar med regnskapslovens regler og god regnskapsskikk i Norge.

Grunnlag for konklusjonen

Vi har gjennomført revisjonen i samsvar med International Standards on Auditing (ISA-ene). Våre oppgaver og plikter i henhold til disse standardene er beskrevet nedenfor under Revisors oppgaver og plikter ved revisjonen av årsregnskapet. Vi er uavhengige av selskapet i samsvar med kravene i relevante lover og forskrifter i Norge og International Code of Ethics for Professional Accountants (inkludert internasjonale uavhengighetsstandarder) utstedt av International Ethics Standards Board for Accountants (IESBA-reglene), og vi har overholdt våre øvrige etiske forpliktelser i samsvar med disse kravene. Innhentet revisjonsbevis er etter vår vurdering tilstrekkelig og hensiktsmessig som grunnlag for vår konklusjon.

Styret og daglig leders ansvar for årsregnskapet

Styret og daglig leder (ledelsen) er ansvarlig for å utarbeide årsregnskapet og for at det gir et rettviseende bilde i samsvar med regnskapslovens regler og god regnskapsskikk i Norge. Ledelsen er også ansvarlig for slik intern kontroll som den finner nødvendig for å kunne utarbeide et årsregnskap som ikke inneholder vesentlig feilinformasjon, verken som følge av misligheter eller utilsiktede feil.

Ved utarbeidelsen av årsregnskapet må ledelsen ta standpunkt til selskapets evne til fortsatt drift og opplyse om forhold av betydning for fortsatt drift. Forutsetningen om fortsatt drift skal legges til grunn for årsregnskapet så lenge det ikke er sannsynlig at virksomheten vil bli avviklet.

Revisors oppgaver og plikter ved revisjonen av årsregnskapet

Vårt mål er å oppnå betryggende sikkerhet for at årsregnskapet som helhet ikke inneholder vesentlig feilinformasjon, verken som følge av misligheter eller utilsiktede feil, og å avgi en revisjonsberetning som inneholder vår konklusjon. Betryggende sikkerhet er en høy grad av sikkerhet, men ingen garanti for at en revisjon utført i samsvar med ISA-ene, alltid vil avdekke vesentlig feilinformasjon. Feilinformasjon kan oppstå som følge av misligheter eller utilsiktede feil. Feilinformasjon er å anse som vesentlig dersom den enkeltvis eller samlet med rimelighet kan forventes å påvirke de økonomiske beslutningene som brukerne foretar på grunnlag av årsregnskapet.

For videre beskrivelse av revisors oppgaver og plikter vises det til:
<https://revisorforeningen.no/revisjonsberetninger>



BDO AS

Frode Ludvigsen
statsautorisert revisor
(elektronisk signert)

Penneo Dokumentnøkkel: 5E8MK-XXB5E-HWDSE-45KK7-6WPE2-5CCXQ



PENNEO

Signaturene i dette dokumentet er juridisk bindende. Dokument signert med "Penneo"™ - sikker digital signatur.
De signerende parter sin identitet er registrert, og er listet nedenfor.

"Med min signatur bekrefter jeg alle datoer og innholdet i dette dokument."

Frode Ludvigsen

Partner

Serienummer: 9578-5997-4-2557508

IP: 188.95.xxx.xxx

2023-05-15 08:18:43 UTC



Frode Ludvigsen

Statsautorisert revisor

Serienummer: 9578-5997-4-2557508

IP: 188.95.xxx.xxx

2023-05-15 08:18:43 UTC



Penneo Dokumentnøkkel: 5E8MK-XXBSE-HWDSE-45KK7-6WPE2-5CCXQ

Dokumentet er signert digitalt, med **Penneo.com**. Alle digitale signatur-data i dokumentet er sikret og validert av den datamaskin-utregnede hash-verdien av det opprinnelige dokument. Dokumentet er låst og tids-stemplet med et sertifikat fra en betrodd tredjepart. All kryptografisk bevis er integrert i denne PDF, for fremtidig validering (hvis nødvendig).

Hvordan bekrefter at dette dokumentet er originalen?

Dokumentet er beskyttet av ett Adobe CDS sertifikat. Når du åpner dokumentet i

Adobe Reader, skal du kunne se at dokumentet er sertifisert av **Penneo e-signature service <penneo@penneo.com>**. Dette garanterer at innholdet i dokumentet ikke har blitt endret.

Det er lett å kontrollere de kryptografiske beviser som er lokalisert inne i dokumentet, med Penneo validator - <https://penneo.com/validator>