



ÅRSREGNSKAPET FOR REGNSKAPSÅRET 2017 - GENERELL INFORMASJON

Enheten

Organisasjonsnummer: 991 831 142
Organisasjonsform: Aksjeselskap
Foretaksnavn: BESTUMVEIEN 25 AS
Forretningsadresse: Anthon Walles vei 6B
1365 BLOMMENHOLM

Regnskapsår

Årsregnskapets periode: 01.01.2017 - 31.12.2017

Konsern

Morselskap i konsern: Nei

Regnskapsregler

Regler for små foretak benyttet: Ja
Benyttet ved utarbeidelsen av årsregnskapet til selskapet: Regnskapslovens alminnelige regler

Årsregnskapet fastsatt av kompetent organ

Bekreftet av representant for selskapet: Marius Bjelland
Dato for fastsettelse av årsregnskapet: 15.06.2018

Grunnlag for avgivelse

År 2017: Årsregnskapet er elektronisk innlevert
År 2016: Tall er hentet fra elektronisk innlevert årsregnskap fra 2017

Det er ikke krav til at årsregnskapet m.v. som sendes til Regnskapsregisteret er undertegnet. Kontrollen på at dette er utført ligger hos revisor/enhetens øverste organ. Sikkerheten ivaretas ved at innsender har rolle/rettighet for innsending av årsregnskapet via Altinn, og ved at det bekreftes at årsregnskapet er fastsatt av kompetent organ.

Brønnøysundregistrene, 05.11.2020



Resultatregnskap

Beløp i: NOK	Note	2017	2016
RESULTATREGNSKAP			
Inntekter			
Salgsinntekt		67 777 466	38 445 935
Annen driftsinntekt		183 600	136 132
Sum inntekter		67 961 066	38 582 067
Kostnader			
Endring i beholdning av varer under tilvirkning og ferdig tilvirkede varer		10 853 906	-4 561 502
Varekostnad		46 127 678	38 074 283
Lønnskostnad	1		36 370
Annen driftskostnad		3 244 560	1 049 721
Sum kostnader		60 226 144	34 598 871
Driftsresultat		7 734 921	3 983 196
Finansinntekter og finanskostnader			
Annen renteinntekt		13 935	27 774
Sum finansinntekter		13 935	27 774
Annen rentekostnad		1 000 442	1 527 357
Annen finanskostnad		4 341	
Sum finanskostnader		1 004 782	1 527 357
Netto finans		-990 847	-1 499 583
Ordinært resultat før skattekostnad		6 744 074	2 483 613
Skattekostnad på ordinært resultat	4	1 618 478	597 036
Ordinært resultat etter skattekostnad		5 125 596	1 886 577
Årsresultat	3	5 125 596	1 886 577
Årsresultat etter minoritetsinteresser		5 125 596	1 886 577
Totalresultat		5 125 596	1 886 577



Resultatregnskap

Beløp i: NOK	Note	2017	2016
Overføringer og disponeringer			
Utbytte		5 100 000	1 800 000
Overføringer til/fra annen egenkapital		25 596	86 577
Sum overføringer og disponeringer		5 125 596	1 886 577



Balanse

Beløp i: NOK	Note	2017	2016
BALANSE - EIENDELER			
Anleggsmidler			
Immaterielle eiendeler			
Sum anleggsmidler		0	0
Omløpsmidler			
Varer			
Sum varer			49 714 266
Fordringer			
Kundefordringer		15 373 217	1 963 738
Andre fordringer	5	1 000 000	
Konsernfordringer	5	6 761 708	
Sum fordringer		23 134 925	1 963 738
Bankinnskudd, kontanter og lignende			
Bankinnskudd, kontanter og lignende		119 772	2 182 991
Sum bankinnskudd, kontanter og lignende		119 772	2 182 991
Sum omløpsmidler		23 254 697	53 860 995
SUM EIENDELER		23 254 697	53 860 995
BALANSE - EGENKAPITAL OG GJELD			
Egenkapital			
Innskutt egenkapital			
Selskapskapital	2	100 000	100 000
Sum innskutt egenkapital		100 000	100 000
Opptjent egenkapital			
Annen egenkapital		2 983 999	2 958 403
Sum opptjent egenkapital		2 983 999	2 958 403



Balanse

Beløp i: NOK	Note	2017	2016
Sum egenkapital	3	3 083 999	3 058 403
Gjeld			
Langsiktig gjeld			
Annen langsiktig gjeld			
Gjeld til kredittinstitusjoner		10 500 000	37 881 595
Sum annen langsiktig gjeld		10 500 000	37 881 595
Sum langsiktig gjeld		10 500 000	37 881 595
Kortsiktig gjeld			
Leverandørgjeld		93 856	605 226
Betalbar skatt	4	1 618 478	597 036
Utbytte		5 100 000	1 800 000
Kortsiktig konserngjeld	5	2 444 869	2 810 225
Annen kortsiktig gjeld	5	413 495	7 108 511
Sum kortsiktig gjeld		9 670 698	12 920 998
Sum gjeld		20 170 698	50 802 593
SUM EGENKAPITAL OG GJELD		23 254 697	53 860 995



Årsregnskap

2017

Bestumveien 25 AS

Org.nr.:991 831 142



Resultatregnskap			
Bestumveien 25 AS			
	Note	2017	2016
Driftsinntekter og driftskostnader			
Salgsinntekt		67 777 466	38 445 935
Annen driftsinntekt		183 600	136 132
Sum driftsinntekter		67 961 066	38 582 067
Varekostnad		46 127 678	38 074 283
End. beh. varer u.tilv. og ferdigvarer		10 853 906	-4 561 502
Lønnskostnad	1	0	36 370
Annen driftskostnad		3 244 560	1 049 721
Sum driftskostnader		60 226 144	34 598 871
Driftsresultat		7 734 921	3 983 196
Finansinntekter og finanskostnader			
Annen renteinntekt		13 935	27 774
Annen rentekostnad		1 000 442	1 527 357
Annen finanskostnad		4 341	0
Resultat av finansposter		-990 847	-1 499 583
Ordinært resultat før skattekostnad		6 744 074	2 483 613
Skattekostnad på ordinært resultat	4	1 618 478	597 036
Ordinært resultat		5 125 596	1 886 577
Årsresultat	3	5 125 596	1 886 577
Overføringer			
Avsatt til utbytte		5 100 000	1 800 000
Avsatt til annen egenkapital		25 596	86 577
Sum overføringer		5 125 596	1 886 577



Balanse			
Bestumveien 25 AS			
Eiendeler	Note	2017	2016
Omløpsmidler			
Anlegg under utførelse		0	49 714 266
Fordringer			
Kundefordringer		15 373 217	1 963 738
Konsernfordringer	5	6 761 708	0
Andre kortsiktige fordringer	5	1 000 000	0
Sum fordringer		23 134 925	1 963 738
Investeringer			
Bankinnskudd, kontanter o.l.		119 772	2 182 991
Sum omløpsmidler		23 254 697	53 860 995
Sum eiendeler		23 254 697	53 860 995




Bestumveien 25 AS

Side 3



Balanse			
Bestumveien 25 AS			
Egenkapital og gjeld	Note	2017	2016
Innskutt egenkapital			
Aksjekapital	2	100 000	100 000
Sum innskutt egenkapital		<u>100 000</u>	<u>100 000</u>
Opptjent egenkapital			
Annen egenkapital		2 983 999	2 958 403
Sum opptjent egenkapital		<u>2 983 999</u>	<u>2 958 403</u>
Sum egenkapital	3	<u>3 083 999</u>	<u>3 058 403</u>
Gjeld			
Annen langsiktig gjeld			
Gjeld til kredittinstitusjoner		10 500 000	37 881 595
Sum annen langsiktig gjeld		<u>10 500 000</u>	<u>37 881 595</u>
Kortsiktig gjeld			
Leverandørgjeld		93 856	605 226
Betalbar skatt	4	1 618 478	597 036
Utbytte		5 100 000	1 800 000
Konserngjeld	5	2 444 869	2 810 225
Annen kortsiktig gjeld	5	413 495	7 108 511
Sum kortsiktig gjeld		<u>9 670 698</u>	<u>12 920 998</u>
Sum gjeld		<u>20 170 698</u>	<u>50 802 593</u>
Sum egenkapital og gjeld		<u>23 254 697</u>	<u>53 860 995</u>

Oslo, 15.06.2018
Styret i Bestumveien 25 AS

 Marius Bjelland styreleder	 Marius Erik Falster styremedlem	 Martin Stør styremedlem
--	---	--

Bestumveien 25 AS Side 4



Noter Bestumveien 25 AS for 2017

Regnskapsprinsipper

Årsregnskapet er satt opp i samsvar med regnskapsloven. Det er utarbeidet etter norske regnskapsstandarder.

Driftsinntekter og kostnader

Inntektsføring skjer etter opptjeningsprinsippet som normalt vil være leveringstidspunktet for varer og tjenester. Kostnader medtas etter sammenstillingsprinsippet, dvs. at kostnader medtas i samme periode som tilhørende inntekter inntektsføres.

Hovedregel for vurdering og klassifisering av eiendeler og gjeld

Eiendeler bestemt til varig eie eller bruk er klassifisert som anleggsmidler. Andre eiendeler er klassifisert som omløpsmidler. Fordringer som skal tilbakebetales innen et år er uansett klassifisert som omløpsmidler. Ved klassifisering av kortsiktig og langsiktig gjeld er analoge kriterier lagt til grunn.

Anleggsmidler vurderes til anskaffelseskost, men nedskrives til virkelig verdi når verdifallet forventes ikke å være forbigående. Anleggsmidler med begrenset økonomisk levetid avskrives planmessig. Langsiktig gjeld balanseføres til nominelt mottatt beløp på etableringstidspunktet. Omløpsmidler vurderes til laveste av anskaffelseskost og virkelig verdi. Kortsiktig gjeld balanseføres til nominelt mottatt beløp på etableringstidspunktet.

Varige driftsmidler

Varige driftsmidler avskrives over forventet økonomisk levetid. Avskrivningene er som hovedregel fordelt lineært over antatt økonomisk levetid.

Varer

Varer er vurdert til det laveste av gjennomsnittlig anskaffelseskost og netto salgsverdi. For råvarer og varer i arbeid beregnes netto salgsverdi til salgsverdien av ferdig tilvirkede varer redusert for igjenværende tilvirkningskostnader og salgskostnader.

Fordringer

Kundefordringer og andre fordringer oppføres til pålydende etter fradrag for avsetning til forventet tap. Avsetning til tap gjøres på grunnlag av en individuell vurdering av de enkelte fordringene. I tillegg gjøres det for øvrige kundefordringer en uspesifisert avsetning for å dekke antatt tap.

Skatt

Skattekostnaden i resultatregnskapet omfatter både periodens betalbare skatt og endring i utsatt skatt. Utsatt skatt er beregnet med 23 % på grunnlag av de midlertidige forskjeller som eksisterer mellom regnskapsmessige og skattemessige verdier, samt ligningsmessig underskudd til fremføring ved utgangen av regnskapsåret. Skatteøkende og skattereduserende midlertidige forskjeller som reverserer eller kan reversere i samme periode er utlignet og nettoført. Utsatt skatt på merverdier i forbindelse med oppkjøp av datterselskap blir ikke utlignet.



Noter Bestumveien 25 AS for 2017

Note 1 Lønnskostnader, antall ansatte, godtgjørelser, lån til ansatte m.m.

Lønnskostnader	2017	2016
Lønninger	0	37 333
Arbeidsgiveravgift	0	5 059
Andre ytelser	0	-6 022
Sum	0	36 370
Gjennomsnittlig antall årsverk:	0	1

Det er ikke utbetalt lønn eller andre ytelser til ledende personer

Pensjonsforpliktelser

Selskapet er ikke pliktig til å ha tjenstepensjonsordning etter lov om obligatorisk tjenstepensjon.

Revisor

Kostnadsført revisjonshonorar for 2017 utgjør kr 20 375

I tillegg kommer honorar for andre tjenester med kr 11 625

Alle beløp er ink. mva.

Note 2 Aksjonærer

Aksjekapitalen i Bestumveien 25 AS pr. 31.12 består av:

	Antall	Pålydende	Bokført
Ordinære aksjer	1 000	100,00	100 000
Sum	1 000		100 000

Eierstruktur

De største aksjonærene i % pr. 31.12 var:

	Ordinære	Eierandel
M3Management Holding AS	1 000	100,0
Totalt antall aksjer	1 000	100,0



Noter Bestumveien 25 AS for 2017

Note 3 Egenkapital

	Aksjekapital	Annen egenkapital	Sum egenkapital
Pr. 31.12.2016	100 000	2 958 403	3 058 403
Årets resultat		5 125 596	5 125 596
Avsatt utbytte		-5 100 000	-5 100 000
Pr 31.12.2017	100 000	2 983 999	3 083 999

Note 4 Skatt

Årets skattekostnad	2017	2016
Resultatført skatt på ordinært resultat:		
Betalbar skatt	1 618 478	597 036
Endring i utsatt skattefordel	0	0
Skattekostnad ordinært resultat	1 618 478	597 036
Skattepliktig inntekt:		
Ordinært resultat før skatt	6 744 074	2 483 613
Permanente forskjeller	-418	4 530
Endring i midlertidige forskjeller	0	-100 000
Skattepliktig inntekt	6 743 657	2 388 142
Betalbar skatt i balansen:		
Betalbar skatt på årets resultat	1 618 478	597 036
Sum betalbar skatt i balansen	1 618 478	597 036

Det er ingen midlertidige forskjeller

Note 5 Mellomværende, gjeld og fordringer

Selskapet har gjeld til sitt morselskap på kr 2 444 869
Selskapet har gjeld til søsterselskap på kr 0
Selskapet har fordring til søsterselskap på kr 6 761 708

Selskapet har ingen gjeld som forfaller om mer enn 5 år eller fordringer som forfaller om mer enn 1 år.



Til generalforsamlingen i
Bestumveien 25 AS



STATSAUTORISERTE
REVISORER

Independent member

BKR

INTERNATIONAL

UAVHENGIG REVISORS BERETNING

Uttalelse om revisjonen av årsregnskapet

Konklusjon

Vi har revidert årsregnskapet for Bestumveien 25 AS som viser et overskudd på kr 5 125 596. Årsregnskapet består av balanse per 31. desember 2017, resultatregnskap for regnskapsåret avsluttet per denne datoen og noter til årsregnskapet, herunder et sammendrag av viktige regnskapsprinsipper.

Etter vår mening er det medfølgende årsregnskapet avgitt i samsvar med lov og forskrifter og gir et rettviseende bilde av selskapets finansielle stilling per 31. desember 2017, og av dets resultater for regnskapsåret avsluttet per denne datoen i samsvar med regnskapslovens regler og god regnskapsskikk i Norge.

Grunnlag for konklusjonen

Vi har gjennomført revisjonen i samsvar med lov, forskrift og god revisjonsskikk i Norge, herunder de internasjonale revisjonsstandardene (ISA-ene). Våre oppgaver og plikter i henhold til disse standardene er beskrevet i *Revisors oppgaver og plikter ved revisjon av årsregnskapet*. Vi er uavhengige av selskapet slik det kreves i lov og forskrift, og har overholdt våre øvrige etiske forpliktelser i samsvar med disse kravene. Etter vår oppfatning er innhentet revisjonsbevis tilstrekkelig og hensiktsmessig som grunnlag for vår konklusjon.

Styrets og daglig leders ansvar for årsregnskapet

Styret og daglig leder (ledelsen) er ansvarlig for å utarbeide årsregnskapet i samsvar med lov og forskrifter, herunder for at det gir et rettviseende bilde i samsvar med regnskapslovens regler og god regnskapsskikk i Norge. Ledelsen er også ansvarlig for slik intern kontroll som den finner nødvendig for å kunne utarbeide et årsregnskap som ikke inneholder vesentlig feilinformasjon, verken som følge av misligheter eller utilsiktede feil.

Ved utarbeidelsen av årsregnskapet må ledelsen ta standpunkt til selskapets evne til fortsatt drift og opplyse om forhold av betydning for fortsatt drift. Forutsetningen om fortsatt drift skal legges til grunn for årsregnskapet så lenge det ikke er sannsynlig at virksomheten vil bli avvirket.



Revisors oppgaver og plikter ved revisjonen av årsregnskapet

Vårt mål er å oppnå betryggende sikkerhet for at årsregnskapet som helhet ikke inneholder vesentlig feilinformasjon, verken som følge av misligheter eller utilsiktede feil, og å avgi en revisjonsberetning som inneholder vår konklusjon. Betryggende sikkerhet er en høy grad av sikkerhet, men ingen garanti for at en revisjon utført i samsvar med lov, forskrift og god revisjonsskikk i Norge, herunder ISA-ene, alltid vil avdekke vesentlig feilinformasjon som eksisterer. Feilinformasjon kan oppstå som følge av misligheter eller utilsiktede feil. Feilinformasjon blir vurdert som vesentlig dersom den enkeltvis eller samlet med rimelighet kan forventes å påvirke økonomiske beslutninger som brukerne foretar basert på årsregnskapet.


For videre beskrivelse av revisors oppgaver og plikter vises det til:
<https://revisorforeningen.no/revisjonsberetninger>

Uttalelse om øvrige lovmessige krav for Bestumveien 25 AS

Konklusjon om registrering og dokumentasjon

Basert på vår revisjon av årsregnskapet som beskrevet ovenfor, og kontrollhandlinger vi har funnet nødvendig i henhold til internasjonal standard for attestasjonsoppdrag (ISAE) 3000 «Attestasjonsoppdrag som ikke er revisjon eller forenklet revisorkontroll av historisk finansiell informasjon», mener vi at ledelsen har oppfylt sin plikt til å sørge for ordentlig og oversiktlig registrering og dokumentasjon av selskapets regnskapsopplysninger i samsvar med lov og god bokføringskikk i Norge.

Stabekk, 15. juni 2018
NITSCHKE AS



Rune Bergseng
statsautorisert revisor



Årsregnskap

2017

Bestumveien 25 AS

Org.nr.:991 831 142



Resultatregnskap			
Bestumveien 25 AS			
Driftsinntekter og driftskostnader	Note	2017	2016
Salgsinntekt		67 777 466	38 445 935
Annen driftsinntekt		183 600	136 132
Sum driftsinntekter		67 961 066	38 582 067
Varekostnad		46 127 678	38 074 283
End. beh. varer u.tilv. og ferdigvarer		10 853 906	-4 561 502
Lønnskostnad	1	0	36 370
Annen driftskostnad		3 244 560	1 049 721
Sum driftskostnader		60 226 144	34 598 871
Driftsresultat		7 734 921	3 983 196
Finansinntekter og finanskostnader			
Annen renteinntekt		13 935	27 774
Annen rentekostnad		1 000 442	1 527 357
Annen finanskostnad		4 341	0
Resultat av finansposter		-990 847	-1 499 583
Ordinært resultat før skattekostnad		6 744 074	2 483 613
Skattekostnad på ordinært resultat	4	1 618 478	597 036
Ordinært resultat		5 125 596	1 886 577
Årsresultat	3	5 125 596	1 886 577
Overføringer			
Avsatt til utbytte		5 100 000	1 800 000
Avsatt til annen egenkapital		25 596	86 577
Sum overføringer		5 125 596	1 886 577

Bestumveien 25 AS

Side 2



Balanse			
Bestumveien 25 AS			
Eiendeler	Note	2017	2016
Omløpsmidler			
Anlegg under utførelse		0	49 714 266
Fordringer			
Kundefordringer		15 373 217	1 963 738
Konsernfordringer	5	6 761 708	0
Andre kortsiktige fordringer	5	1 000 000	0
Sum fordringer		23 134 925	1 963 738
Investeringer			
Bankinnskudd, kontanter o.l.		119 772	2 182 991
Sum omløpsmidler		23 254 697	53 860 995
Sum eiendeler		23 254 697	53 860 995
Bestumveien 25 AS		Side 3	



Balanse			
Bestumveien 25 AS			
Egenkapital og gjeld	Note	2017	2016
Innskutt egenkapital			
Aksjekapital	2	100 000	100 000
Sum innskutt egenkapital		100 000	100 000
Opptjent egenkapital			
Annen egenkapital		2 983 999	2 958 403
Sum opptjent egenkapital		2 983 999	2 958 403
Sum egenkapital	3	3 083 999	3 058 403
Gjeld			
Annen langsiktig gjeld			
Gjeld til kredittinstitusjoner		10 500 000	37 881 595
Sum annen langsiktig gjeld		10 500 000	37 881 595
Kortsiktig gjeld			
Leverandørgjeld		93 856	605 226
Betalbar skatt	4	1 618 478	597 036
Utbytte		5 100 000	1 800 000
Konserngjeld	5	2 444 869	2 810 225
Annen kortsiktig gjeld	5	413 495	7 108 511
Sum kortsiktig gjeld		9 670 698	12 920 998
Sum gjeld		20 170 698	50 802 593
Sum egenkapital og gjeld		23 254 697	53 860 995
Oslo, 15.06.2018 Styret i Bestumveien 25 AS			
_____ Marius Bjelland styreleder	_____ Marius Erik Falster styremedlem	_____ Martin Siem styremedlem	
Bestumveien 25 AS		Side 4	



Noter Bestumveien 25 AS for 2017

Regnskapsprinsipper

Årsregnskapet er satt opp i samsvar med regnskapsloven. Det er utarbeidet etter norske regnskapsstandarder.

Driftsinntekter og kostnader

Inntektsføring skjer etter opptjeningsprinsippet som normalt vil være leveringstidspunktet for varer og tjenester. Kostnader medtas etter sammenstillingsprinsippet, dvs. at kostnader medtas i samme periode som tilhørende inntekter inntektsføres.

Hovedregel for vurdering og klassifisering av eiendeler og gjeld

Eiendeler bestemt til varig eie eller bruk er klassifisert som anleggsmidler. Andre eiendeler er klassifisert som omløpsmidler. Fordringer som skal tilbakebetales innen et år er uansett klassifisert som omløpsmidler. Ved klassifisering av kortsiktig og langsiktig gjeld er analoge kriterier lagt til grunn.

Anleggsmidler vurderes til anskaffelseskost, men nedskrives til virkelig verdi når verdifallet forventes ikke å være forbigående. Anleggsmidler med begrenset økonomisk levetid avskrives planmessig. Langsiktig gjeld balanseføres til nominelt mottatt beløp på etableringstidspunktet. Omløpsmidler vurderes til laveste av anskaffelseskost og virkelig verdi. Kortsiktig gjeld balanseføres til nominelt mottatt beløp på etableringstidspunktet.

Varige driftsmidler

Varige driftsmidler avskrives over forventet økonomisk levetid. Avskrivningene er som hovedregel fordelt lineært over antatt økonomisk levetid.

Varer

Varer er vurdert til det laveste av gjennomsnittlig anskaffelseskost og netto salgsverdi. For råvarer og varer i arbeid beregnes netto salgsverdi til salgsverdien av ferdig tilvirkede varer redusert for igjenværende tilvirkningskostnader og salgskostnader.

Fordringer

Kundefordringer og andre fordringer oppføres til pålydende etter fradrag for avsetning til forventet tap. Avsetning til tap gjøres på grunnlag av en individuell vurdering av de enkelte fordringene. I tillegg gjøres det for øvrige kundefordringer en uspesifisert avsetning for å dekke antatt tap.

Skatt

Skattekostnaden i resultatregnskapet omfatter både periodens betalbare skatt og endring i utsatt skatt. Utsatt skatt er beregnet med 23 % på grunnlag av de midlertidige forskjeller som eksisterer mellom regnskapsmessige og skattemessige verdier, samt ligningsmessig underskudd til fremføring ved utgangen av regnskapsåret. Skatteøkende og skattereduserende midlertidige forskjeller som reverserer eller kan reversere i samme periode er utlignet og nettoført. Utsatt skatt på merverdier i forbindelse med oppkjøp av datterselskap blir ikke utlignet.



Noter Bestumveien 25 AS for 2017

Note 1 Lønnskostnader, antall ansatte, godtgjørelser, lån til ansatte m.m.

Lønnskostnader	2017	2016
Lønninger	0	37 333
Arbeidsgiveravgift	0	5 059
Andre ytelser	0	-6 022
Sum	0	36 370

Gjennomsnittlig antall årsverk: 0 1

Det er ikke utbetalt lønn eller andre ytelser til ledende personer

Pensjonsforpliktelser

Selskapet er ikke pliktig til å ha tjenstepensjonsordning etter lov om obligatorisk tjenstepensjon.

Revisor

Kostnadsført revisjonshonorar for 2017 utgjør kr 20 375
I tillegg kommer honorar for andre tjenester med kr 11 625
Alle beløp er ink. mva.

Note 2 Aksjonærer

Aksjekapitalen i Bestumveien 25 AS pr. 31.12 består av:

	Antall	Pålydende	Bokført
Ordinære aksjer	1 000	100,00	100 000
Sum	1 000		100 000

Eierstruktur

De største aksjonærene i % pr. 31.12 var:

	Ordinære	Eierandel
M3Management Holding AS	1 000	100,0
Totalt antall aksjer	1 000	100,0



Noter Bestumveien 25 AS for 2017

Note 3 Egenkapital

	Aksjekapital	Annen egenkapital	Sum egenkapital
Pr. 31.12.2016	100 000	2 958 403	3 058 403
Årets resultat		5 125 596	5 125 596
Avsatt utbytte		-5 100 000	-5 100 000
Pr 31.12.2017	100 000	2 983 999	3 083 999

Note 4 Skatt

Årets skattekostnad	2017	2016
Resultatført skatt på ordinært resultat:		
Betalbar skatt	1 618 478	597 036
Endring i utsatt skattefordel	0	0
Skattekostnad ordinært resultat	1 618 478	597 036
Skattepliktig inntekt:		
Ordinært resultat før skatt	6 744 074	2 483 613
Permanente forskjeller	-418	4 530
Endring i midlertidige forskjeller	0	-100 000
Skattepliktig inntekt	6 743 657	2 388 142
Betalbar skatt i balansen:		
Betalbar skatt på årets resultat	1 618 478	597 036
Sum betalbar skatt i balansen	1 618 478	597 036

Det er ingen midlertidige forskjeller

Note 5 Mellomværende, gjeld og fordringer

Selskapet har gjeld til sitt morselskap på kr 2 444 869
Selskapet har gjeld til søsterselskap på kr 0
Selskapet har fordring til søsterselskap på kr 6 761 708

Selskapet har ingen gjeld som forfaller om mer enn 5 år eller fordringer som forfaller om mer enn 1 år.