



## ÅRSREGNSKAPET FOR REGNSKAPSÅRET 2020 - GENERELL INFORMASJON

### Enheten

Organisasjonsnummer: 912 098 834  
Organisasjonsform: Aksjeselskap  
Foretaksnavn: ADILES AS  
Forretningsadresse: Litleåsvegen 49  
5132 NYBORG

### Regnskapsår

Årsregnskapets periode: 01.01.2020 - 31.12.2020

### Konsern

Morselskap i konsern: Nei

### Regnskapsregler

Regler for små foretak benyttet: Ja  
Benyttet ved utarbeidelsen av årsregnskapet til selskapet: Regnskapslovens alminnelige regler

### Årsregnskapet fastsatt av kompetent organ

Bekreftet av representant for selskapet: Jan Gerhard Nilsen  
Dato for fastsettelse av årsregnskapet: 27.04.2021

### Grunnlag for avgivelse

År 2020: Årsregnskapet er elektronisk innlevert  
År 2019: Tall er hentet fra elektronisk innlevert årsregnskap fra 2020

*Det er ikke krav til at årsregnskapet m.v. som sendes til Regnskapsregisteret er undertegnet. Kontrollen på at dette er utført ligger hos revisor/enhetens øverste organ. Sikkerheten ivaretas ved at innsender har rolle/rettighet for innsending av årsregnskapet via Altinn, og ved at det bekreftes at årsregnskapet er fastsatt av kompetent organ.*

Brønnøysundregistrene, 06.05.2021



### Resultatregnskap

| Beløp i: NOK                                  | Note | 2020             | 2019             |
|---|------|------------------|------------------|
| <b>RESULTATREGNSKAP</b>                       |      |                  |                  |
| <b>Inntekter</b>                              |      |                  |                  |
| Salgsinntekt                                  |      | 4 309 149        | 4 107 750        |
| <b>Sum inntekter</b>                          |      | <b>4 309 149</b> | <b>4 107 750</b> |
| <b>Kostnader</b>                              |      |                  |                  |
| Varekostnad                                   |      | 1 993 952        | 1 914 283        |
| Lønnskostnad                                  | 1    | 1 424 135        | 1 959 425        |
| Avskrivning på varige driftsmidler            | 2    | 15 725           | 15 725           |
| Annen driftskostnad                           | 1    | 457 301          | 388 771          |
| <b>Sum kostnader</b>                          |      | <b>3 891 113</b> | <b>4 278 204</b> |
| <b>Driftsresultat</b>                         |      | <b>418 036</b>   | <b>-170 455</b>  |
| <b>Finansinntekter og finanskostnader</b>     |      |                  |                  |
| Annen renteinntekt                            |      | 309              | 260              |
| Annen finansinntekt                           |      | 5 632            | 5 979            |
| <b>Sum finansinntekter</b>                    |      | <b>5 942</b>     | <b>6 239</b>     |
| Annen rentekostnad                            |      | 627              | 1 368            |
| Annen finanskostnad                           |      | 26 169           | 11 031           |
| <b>Sum finanskostnader</b>                    |      | <b>26 796</b>    | <b>12 399</b>    |
| <b>Netto finans</b>                           |      | <b>-20 854</b>   | <b>-6 160</b>    |
| <b>Ordinært resultat før skattekostnad</b>    |      | <b>397 182</b>   | <b>-176 615</b>  |
| <b>Ordinært resultat etter skattekostnad</b>  |      | <b>397 182</b>   | <b>-176 615</b>  |
| <b>Årsresultat</b>                            |      | <b>397 182</b>   | <b>-176 615</b>  |
| <b>Årsresultat etter minoritetsinteresser</b> |      | <b>397 182</b>   | <b>-176 615</b>  |
| <b>Overføringer og disponeringer</b>          |      |                  |                  |
| Udekket tap                                   |      | 234 682          | -19 883          |
| Overføringer annen egenkapital                |      | 162 500          | -156 732         |
| <b>Sum overføringer og disponeringer</b>      |      | <b>397 182</b>   | <b>-176 615</b>  |



## Resultatregnskap

| <b>Beløp i: NOK</b> | <b>Note</b> | <b>2020</b> | <b>2019</b> |
|---------------------|-------------|-------------|-------------|
|---------------------|-------------|-------------|-------------|

---



### Balanse

| Beløp i: NOK                                   | Note | 2020             | 2019             |
|--|------|------------------|------------------|
| <b>BALANSE - EIENDELER</b>                     |      |                  |                  |
| <b>Anleggsmidler</b>                           |      |                  |                  |
| <b>Immaterielle eiendeler</b>                  |      |                  |                  |
| Forskning og utvikling                         | 2,8  | 33 360           | 43 125           |
| <b>Sum immaterielle eiendeler</b>              |      | <b>33 360</b>    | <b>43 125</b>    |
| <b>Varige driftsmidler</b>                     |      |                  |                  |
| Driftsløsøre, inventar, verktøy, kontorm.      | 2    | 1 479            | 7 439            |
| <b>Sum varige driftsmidler</b>                 |      | <b>1 479</b>     | <b>7 439</b>     |
| <b>Sum anleggsmidler</b>                       |      | <b>34 839</b>    | <b>50 564</b>    |
| <b>Omløpsmidler</b>                            |      |                  |                  |
| <b>Varer</b>                                   |      |                  |                  |
| <b>Fordringer</b>                              |      |                  |                  |
| Kundefordringer                                |      | 584 429          | 824 692          |
| Andre kortsiktige fordringer                   |      | 15 487           | 214 800          |
| <b>Sum fordringer</b>                          |      | <b>599 916</b>   | <b>1 039 492</b> |
| <b>Bankinnskudd, kontanter og lignende</b>     |      |                  |                  |
| Bankinnskudd, kontanter o.l.                   | 5    | 1 731 849        | 256 183          |
| <b>Sum bankinnskudd, kontanter og lignende</b> |      | <b>1 731 849</b> | <b>256 183</b>   |
| <b>Sum omløpsmidler</b>                        |      | <b>2 331 765</b> | <b>1 295 675</b> |
| <b>SUM EIENDELER</b>                           |      | <b>2 366 604</b> | <b>1 346 239</b> |
| <b>BALANSE - EGENKAPITAL OG GJELD</b>          |      |                  |                  |
| <b>Egenkapital</b>                             |      |                  |                  |
| <b>Innskutt egenkapital</b>                    |      |                  |                  |
| Selskapskapital                                | 6,7  | 150 000          | 150 000          |
| <b>Sum innskutt egenkapital</b>                |      | <b>150 000</b>   | <b>150 000</b>   |



## Balanse

| <b>Beløp i: NOK</b>             | <b>Note</b> | <b>2020</b>      | <b>2019</b>      |
|---------------------------------|-------------|------------------|------------------|
| <b>Opptjent egenkapital</b>     |             |                  |                  |
| Annen egenkapital               | 7           | 162 500          |                  |
| Udekket tap                     | 7           |                  | 19 883           |
| <b>Sum opptjent egenkapital</b> |             | <b>162 500</b>   | <b>-19 883</b>   |
| <br>                            |             |                  |                  |
| <b>Sum egenkapital</b>          |             | <b>312 500</b>   | <b>130 117</b>   |
| <br>                            |             |                  |                  |
| <b>Sum langsiktig gjeld</b>     |             | <b>0</b>         | <b>0</b>         |
| <br>                            |             |                  |                  |
| <b>Kortsiktig gjeld</b>         |             |                  |                  |
| Leverandørgjeld                 |             | 513 257          | 128 276          |
| Skyldig offentlige avgifter     |             | 122 047          | 288 703          |
| Annen kortsiktig gjeld          |             | 1 418 800        | 799 142          |
| <b>Sum kortsiktig gjeld</b>     |             | <b>2 054 104</b> | <b>1 216 122</b> |
| <br>                            |             |                  |                  |
| <b>Sum gjeld</b>                |             | <b>2 054 104</b> | <b>1 216 122</b> |
| <br>                            |             |                  |                  |
| <b>SUM EGENKAPITAL OG GJELD</b> |             | <b>2 366 604</b> | <b>1 346 239</b> |



## Brønnøysundregistrene

### ÅRSREGNSKAP FOR REGNSKAPSÅRET 2020 - GENERELL INFORMASJON

Journalnummer: 2021 242703

#### Enheten

Organisasjonsnummer: 912 098 834  
Organisasjonsform: Aksjeselskap  
Foretaksnavn: ADILES AS  
Forretningsadresse: Littleåsvegen 49  
5132 NYBORG

#### Regnskapsår

Årsregnskapets periode: 01.01.2020 - 31.12.2020

#### Konsern

Morselskap i konsern: Nei

#### Regnskapsregler

Regler for små foretak benyttet: Ja  
Benyttet ved utarbeidelsen av  
årsregnskapet til selskapet: Regnskapslovens alminnelige regler

#### Årsregnskapet fastsatt av kompetent organ

Bekreftet av representant for selskapet: Jan Gerhard Nilsen  
Dato for fastsettelse av årsregnskapet: 27.04.2021

#### Revisjon

Selskapet har besluttet at årsregnskapet  
ikke skal revideres: Ja  
Årsregnskapet er utarbeidet av ekstern  
autorisert regnskapsfører: Ja

#### Grunnlag for avgivelse

År 2020: Årsregnskap er elektronisk innlevert.  
År 2019: Tall er hentet fra elektronisk innlevert årsregnskap fra 2020.

*Det er ikke krav til at årsregnskapet m.v. som sendes til Regnskapsregisteret er undertegnet. Kontrollen på at dette er utført ligger hos revisor/enhetens øverste organ. Sikkerheten ivaretas ved at innsender har rolle/rettighet for innsending av årsregnskapet via Altinn, og ved at det bekreftes at årsregnskapet er fastsatt av kompetent organ.*

Brønnøysundregistrene, 01.05.2021



Organisasjonsnr: 912 098 834  
ADILES AS

## RESULTATREGNSKAP

| <b>Beløp i: NOK</b>                           | <b>Note</b> | <b>2020</b>      | <b>2019</b>      |
|---|-------------|------------------|------------------|
| <b>RESULTATREGNSKAP</b>                       |             |                  |                  |
| <b>Inntekter</b>                              |             |                  |                  |
| Salgsinntekt                                  |             | 4 309 149        | 4 107 750        |
| <b>Sum inntekter</b>                          |             | <b>4 309 149</b> | <b>4 107 750</b> |
| <b>Kostnader</b>                              |             |                  |                  |
| Varekostnad                                   |             | 1 993 952        | 1 914 283        |
| Lønnskostnad                                  | 1           | 1 424 135        | 1 959 425        |
| Avskrivning på varige driftsmidler            | 2           | 15 725           | 15 725           |
| Annen driftskostnad                           | 1           | 457 301          | 388 771          |
| <b>Sum kostnader</b>                          |             | <b>3 891 113</b> | <b>4 278 204</b> |
| <b>Driftsresultat</b>                         |             | <b>418 036</b>   | <b>-170 455</b>  |
| <b>Finansinntekter og finanskostnader</b>     |             |                  |                  |
| Annen renteinntekt                            |             | 309              | 260              |
| Annen finansinntekt                           |             | 5 632            | 5 979            |
| <b>Sum finansinntekter</b>                    |             | <b>5 942</b>     | <b>6 239</b>     |
| Annen rentekostnad                            |             | 627              | 1 368            |
| Annen finanskostnad                           |             | 26 169           | 11 031           |
| <b>Sum finanskostnader</b>                    |             | <b>26 796</b>    | <b>12 399</b>    |
| <b>Netto finans</b>                           |             | <b>-20 854</b>   | <b>-6 160</b>    |
| <b>Ordinært resultat før skattekostnad</b>    |             | <b>397 182</b>   | <b>-176 615</b>  |
| <b>Ordinært resultat etter skattekostnad</b>  |             | <b>397 182</b>   | <b>-176 615</b>  |
| <b>Årsresultat</b>                            |             | <b>397 182</b>   | <b>-176 615</b>  |
| <b>Årsresultat etter minoritetsinteresser</b> |             | <b>397 182</b>   | <b>-176 615</b>  |
| <b>Overføringer og disponeringer</b>          |             |                  |                  |
| Udekket tap                                   |             | 234 682          | -19 883          |
| Overføringer annen egenkapital                |             | 162 500          | -156 732         |
| <b>Sum overføringer og disponeringer</b>      |             | <b>397 182</b>   | <b>-176 615</b>  |



Organisasjonsnr: 912 098 834  
ADILES AS

## BALANSE

| Beløp i: NOK                                   | Note | 2020             | 2019             |
|--|------|------------------|------------------|
| <b>BALANSE - EIENDELER</b>                     |      |                  |                  |
| <b>Anleggsmidler</b>                           |      |                  |                  |
| <b>Immaterielle eiendeler</b>                  |      |                  |                  |
| Forskning og utvikling                         | 2,8  | 33 360           | 43 125           |
| <b>Sum immaterielle eiendeler</b>              |      | <b>33 360</b>    | <b>43 125</b>    |
| <b>Varige driftsmidler</b>                     |      |                  |                  |
| Driftsløsøre, inventar, verktøy, kontorm.      | 2    | 1 479            | 7 439            |
| <b>Sum varige driftsmidler</b>                 |      | <b>1 479</b>     | <b>7 439</b>     |
| <b>Sum anleggsmidler</b>                       |      | <b>34 839</b>    | <b>50 564</b>    |
| <b>Omløpsmidler</b>                            |      |                  |                  |
| <b>Varer</b>                                   |      |                  |                  |
| <b>Fordringer</b>                              |      |                  |                  |
| Kundefordringer                                |      | 584 429          | 824 692          |
| Andre kortsiktige fordringer                   |      | 15 487           | 214 800          |
| <b>Sum fordringer</b>                          |      | <b>599 916</b>   | <b>1 039 492</b> |
| <b>Bankinnskudd, kontanter og lignende</b>     |      |                  |                  |
| Bankinnskudd, kontanter o. l.                  | 5    | 1 731 849        | 256 183          |
| <b>Sum bankinnskudd, kontanter og lignende</b> |      | <b>1 731 849</b> | <b>256 183</b>   |
| <b>Sum omløpsmidler</b>                        |      | <b>2 331 765</b> | <b>1 295 675</b> |
| <b>SUM EIENDELER</b>                           |      | <b>2 366 604</b> | <b>1 346 239</b> |
| <b>BALANSE - EGENKAPITAL OG GJELD</b>          |      |                  |                  |
| <b>Egenkapital</b>                             |      |                  |                  |
| <b>Innskutt egenkapital</b>                    |      |                  |                  |
| Selskapskapital                                | 6,7  | 150 000          | 150 000          |
| <b>Sum innskutt egenkapital</b>                |      | <b>150 000</b>   | <b>150 000</b>   |
| <b>Opptjent egenkapital</b>                    |      |                  |                  |
| Annen egenkapital                              | 7    | 162 500          |                  |
| Udekket tap                                    | 7    |                  | 19 883           |
| <b>Sum opptjent egenkapital</b>                |      | <b>162 500</b>   | <b>-19 883</b>   |
| <b>Sum egenkapital</b>                         |      | <b>312 500</b>   | <b>130 117</b>   |



|                                 |                  |                  |
|---------------------------------|------------------|------------------|
| Sum langsiktig gjeld            | 0                | 0                |
| <b>Kortsiktig gjeld</b>         |                  |                  |
| Leverandørgjeld                 | 513 257          | 128 276          |
| Skyldig offentlige avgifter     | 122 047          | 288 703          |
| Annen kortsiktig gjeld          | 1 418 800        | 799 142          |
| Sum kortsiktig gjeld            | 2 054 104        | 1 216 122        |
| Sum gjeld                       | 2 054 104        | 1 216 122        |
| <b>SUM EGENKAPITAL OG GJELD</b> | <b>2 366 604</b> | <b>1 346 239</b> |



Organisasjonsnr: 912 098 834  
ADILES AS

NOTEOPPLYSNINGER - SELSKAP - alle poster oppgitt i hele tall

Note

Regnskapsprinsipper

Note

Antall aksjer og aksjeeiere

| <u>Aksjeklasse</u>           | <u>Ant. aksjer</u> | <u>Pålydende</u>     | <u>Bokført verdi</u> |
|------------------------------|--------------------|----------------------|----------------------|
| Ordinære aksjer              | 3000.00            | 50.00                | 150000.00            |
| <u>Aksjeeiere - fritekst</u> | <u>Antall</u>      | <u>Eierandel</u>     | <u>Aksjeklasse</u>   |
| Onweb AS                     | 1000.00            | 33.33%               | Ordinære aksjer      |
| Jan Gerhard Nilsen           | 1000.00            | 33.33%               | Ordinære aksjer      |
| Geir Heggertveit             | 1000.00            | 33.33%               | Ordinære aksjer      |
| <u>Sum</u>                   | <u>Sum antall</u>  | <u>Sum eierandel</u> |                      |
|                              | 3000.00            | 100.00%              |                      |

Note

Ytelser til ledende personer

Er det gitt ytelser til ledende person: Nei

Ytelser til daglig leder

| <u>Ytelser</u> | <u>Lønn</u> | <u>Pensj.forpl.</u> | <u>Andre godtgj.</u> |
|----------------|-------------|---------------------|----------------------|
|----------------|-------------|---------------------|----------------------|

Note

Antall årsverk i regnskapsåret

Virksomheten har hatt følgende antall årsverk:


0.00


Note


Lån og sikkerhetsstillelse til ledende personer og aksjeeiere

Er det gitt lån eller sikkerhetsstillelse til ledende personer: Nei



 Legally signed by  
Geir Heggertveit  
26.04.2021

 Legally signed by  
Jan Gerhard Nilsen  
27.04.2021

 Legally signed by  
Magnus Byrjeflot  
27.04.2021

# Årsregnskap 2020 for Adiles AS

Organisasjonsnr. 912098834

Utarbeidet av:

**SpareBank 1**  
SR-BANK




Forretningspartner

Sparebank 1 Regnskapshuset SR AS  
Autorisert regnskapsførerselskap  
Litleåsveien 49, 5132 NYBORG  
[www.sparebank1.no/nb/sr-bank/bedrift.html](http://www.sparebank1.no/nb/sr-bank/bedrift.html)

 **MEDLEM**  
**REGNSKAP**  
**NORGE**



Adiles AS


 Legally signed by  
Geir Heggertveit  
26.04.2021 Legally signed by  
Jan Gerhard Nilsen  
27.04.2021 Legally signed by  
Magnus Byrkjeflot  
27.04.2021**Resultatregnskap**


|  | Note | 2020             | 2019             |
|--|------|------------------|------------------|
| <b>DRIFTSINNEKTER OG DRIFTSKOSTNADER</b> |      |                  |                  |
| <b>Driftsinntekter</b>                   |      |                  |                  |
| Salgsinntekt                             |      | 4 309 149        | 4 107 750        |
| <b>Sum driftsinntekter</b>               |      | <b>4 309 149</b> | <b>4 107 750</b> |
| <b>Driftskostnader</b>                   |      |                  |                  |
| Varekostnad                              |      | 1 993 952        | 1 914 283        |
| Lønnskostnad                             | 1    | 1 424 135        | 1 959 425        |
| Avskrivning på varige driftsmidler       | 2    | 15 725           | 15 725           |
| Annen driftskostnad                      | 1    | 457 301          | 388 771          |
| <b>Sum driftskostnader</b>               |      | <b>3 891 113</b> | <b>4 278 204</b> |
| <b>DRIFTSRESULTAT</b>                    |      | <b>418 036</b>   | <b>-170 455</b>  |
| <b>FINANSINNEKTER OG FINANSKOSTNADER</b> |      |                  |                  |
| <b>Finansinntekter</b>                   |      |                  |                  |
| Annen renteinntekt                       |      | 309              | 260              |
| Annen finansinntekt                      |      | 5 632            | 5 979            |
| <b>Sum finansinntekter</b>               |      | <b>5 942</b>     | <b>6 239</b>     |
| <b>Finanskostnader</b>                   |      |                  |                  |
| Annen rentekostnad                       |      | 627              | 1 368            |
| Annen finanskostnad                      |      | 26 169           | 11 031           |
| <b>Sum finanskostnader</b>               |      | <b>26 796</b>    | <b>12 399</b>    |
| <b>NETTO FINANSPOSTER</b>                |      | <b>-20 854</b>   | <b>-6 160</b>    |
| <b>ORDINÆRT RES. FØR SKATTEKOSTNAD</b>   |      | <b>397 182</b>   | <b>-176 615</b>  |
| Skattekostnad på ordinært resultat       | 3,4  | 0                | 0                |
| <b>ORDINÆRT RESULTAT</b>                 |      | <b>397 182</b>   | <b>-176 615</b>  |
| <b>ÅRSRESULTAT</b>                       |      | <b>397 182</b>   | <b>-176 615</b>  |
| <b>OVERF. OG DISPONERINGER</b>           |      |                  |                  |
| Overføringer annen egenkapital           |      | 162 500          | -156 732         |
| Fremføring av udekket tap                |      | 234 682          | -19 883          |
| <b>SUM OVERF. OG DISP.</b>               |      | <b>397 182</b>   | <b>-176 615</b>  |




Adiles AS

## Balanse pr. 31.12.2020

 Legally signed by  
Geir Heggertveit  
26.04.2021

 Legally signed by  
Jan Gerhard Nilsen  
27.04.2021

 Legally signed by  
Magnus Byrkjeflot  
27.04.2021

|   | Note | 31.12.2020       | 31.12.2019       |
|---|------|------------------|------------------|
| <b>EIENDELER</b>                          |      |                  |                  |
| <b>ANLEGGSMIDLER</b>                      |      |                  |                  |
| <b>Immaterielle eiendeler</b>             |      |                  |                  |
| Forskning og utvikling                    | 2,8  | 33 360           | 43 125           |
| <b>Sum immaterielle eiendeler</b>         |      | <b>33 360</b>    | <b>43 125</b>    |
| <b>Varige driftsmidler</b>                |      |                  |                  |
| Driftsløsøre, inventar, verktøy, kontorm. | 2    | 1 479            | 7 439            |
| <b>Sum varige driftsmidler</b>            |      | <b>1 479</b>     | <b>7 439</b>     |
| <b>SUM ANLEGGSMIDLER</b>                  |      | <b>34 839</b>    | <b>50 564</b>    |
| <b>OMLØPSMIDLER</b>                       |      |                  |                  |
| <b>Fordringer</b>                         |      |                  |                  |
| Kundefordringer                           |      | 584 429          | 824 692          |
| Andre kortsiktige fordringer              |      | 15 487           | 214 800          |
| <b>Sum fordringer</b>                     |      | <b>599 916</b>   | <b>1 039 492</b> |
| Bankinnskudd, kontanter o.l.              | 5    | 1 731 849        | 256 183          |
| <b>SUM OMLØPSMIDLER</b>                   |      | <b>2 331 765</b> | <b>1 295 675</b> |
| <b>SUM EIENDELER</b>                      |      | <b>2 366 604</b> | <b>1 346 239</b> |
| <b>EGENKAPITAL OG GJELD</b>               |      |                  |                  |
| <b>EGENKAPITAL</b>                        |      |                  |                  |
| <b>Innskutt egenkapital</b>               |      |                  |                  |
| Selskapskapital                           | 6,7  | 150 000          | 150 000          |
| <b>Sum innskutt egenkapital</b>           |      | <b>150 000</b>   | <b>150 000</b>   |
| <b>Opptjent egenkapital</b>               |      |                  |                  |
| Annen egenkapital                         | 7    | 162 500          | 0                |
| Udekket tap                               | 7    | 0                | -19 883          |
| <b>Sum opptjent egenkapital</b>           |      | <b>162 500</b>   | <b>-19 883</b>   |
| <b>SUM EGENKAPITAL</b>                    |      | <b>312 500</b>   | <b>130 117</b>   |
| <b>GJELD</b>                              |      |                  |                  |
| <b>KORTSIKTIG GJELD</b>                   |      |                  |                  |
| Leverandørgjeld                           |      | 513 257          | 128 276          |
| Skyldig offentlige avgifter               |      | 122 047          | 288 703          |
| Annen kortsiktig gjeld                    |      | 1 418 800        | 799 142          |
| <b>SUM KORTSIKTIG GJELD</b>               |      | <b>2 054 104</b> | <b>1 216 122</b> |
| <b>SUM GJELD</b>                          |      | <b>2 054 104</b> | <b>1 216 122</b> |
| <b>SUM EGENKAPITAL OG GJELD</b>           |      | <b>2 366 604</b> | <b>1 346 239</b> |

Bergen den 23 april 2021

Magnus Byrkjeflot  
Styremedlem


Jan Gerhard Nilsen  
Styrets Leder


Geir Heggertveit  
Styremedlem




Adiles AS

## Noter 2020

 Legally signed by  
Geir Heggertveit  
26.04.2021

 Legally signed by  
Jan Gerhard Nilsen  
27.04.2021

 Legally signed by  
Magnus Byrkjeflot  
27.04.2021

### Regnskapsprinsipper:

Årsregnskapet er satt opp i samsvar med regnskapsloven og god regnskapsskikk. Selskapet har videre fulgt relevante bestemmelser i Norsk Regnskaps Standard utarbeidet av Norsk Regnskaps Stiftelse.

De unntaksregler som gjelder for små foretak er anvendt der annet ikke er angitt i regnskapsprinsipper.

### Driftsinntekter og kostnader

Inntektsføring skjer etter opptjeningsprinsippet som normalt vil være leveringstidspunktet for varer og tjenester. Kostnader medtas etter sammenstillingsprinsippet, det vil si at kostnader medtas i samme periode som tilhørende inntekter inntektsføres.

### Omløpsmidler og kortsiktig gjeld

Omløpsmidler og kortsiktig gjeld omfatter normalt poster som forfaller til betaling innen ett år etter siste dag i regnskapsåret, samt poster som knytter seg til varekretsløpet. Omløpsmidler vurderes til laveste verdi av anskaffelseskost og antatt virkelig verdi (Laveste verdis prinsipp). Kostmetoden er benyttet for investeringer i datterselskaper

### Anleggsmidler og langsiktig gjeld

Anleggsmidler omfatter eiendeler bestemt til varig eie og bruk for virksomheten. Anleggsmidler er vurdert til anskaffelseskost. Varige driftsmidler føres opp i balansen og avskrives over driftsmidlets forventede økonomiske levetid. Varige driftsmidler nedskrives til virkelig verdi ved verdifall som forventes ikke å være av forbigående art. Nedskrivninger blir reversert når grunnlaget for nedskrivningen ikke lenger finnes å være til stede.

### Forskning og utvikling

Selskapet driver egen utvikling som omfattes av reglene om egen forskning og utvikling. Utgifter balanseføres i den utstrekning kriteriene for balanseføring er oppfylt. Det betyr at slike utgifter balanseføres når, og fra det tidspunkt, det anses som sannsynlig at de fremtidige økonomiske fordelene knyttet til eiendelene vil tilflyte selskapet, og anskaffelseskost kan måles på en pålitelig måte. Balanseførte immaterielle eiendeler avskrives lineært over forventet levetid.

### Fordringer

Kundefordringer og andre fordringer føres opp i balansen til pålydende etter fradrag for avsetning til påregnelig tap. Avsetning til påregnelig tap gjøres på grunnlag av en individuell vurdering av de enkelte fordringene. Andre fordringer er også gjenstand for en tilsvarende vurdering.


### Skatt


Skattekostnaden i resultatregnskapet omfatter periodens betalbare skatt som blir utlignet og forfaller til betaling i neste regnskapsår i tillegg til endring i utsatt skatt. Utsatt skatt er beregnet med skattesatsen ved utgangen av regnskapsåret (22%) på grunnlag av skattereduserende og skatteøkende midlertidige forskjeller som eksisterer mellom regnskapsmessige og skattemessige verdier. I beregningen er det også medtatt ligningsmessig framførbart underskudd ved regnskapsårets utgang. Skatteøkende og skattereduserende midlertidige forskjeller som reverserer eller kan reversere i samme periode er utlignet og nettoført.




Adiles AS

## Noter 2020

 Legally signed by  
Geir Heggertveit  
26.04.2021

 Legally signed by  
Jan Gerhard Nilsen  
27.04.2021

 Legally signed by  
Magnus Byrkjeflot  
27.04.2021

### Note 1 - Lønnskostnad

Selskapet har hatt gjennomsnittlig 0 årsverk i regnskapsåret.

| Spesifikasjon av lønnskostnader | I år             | I fjor           |
|---------------------------------|------------------|------------------|
| Lønn                            | 1 180 720        | 1 570 059        |
| Arbeidsgiveravgift              | 166 782          | 239 227          |
| Pensjonskostnader               | 29 092           | 35 388           |
| Andre lønnsrelaterte ytelser    | 47 541           | 114 751          |
| <b>Totalt</b>                   | <b>1 424 135</b> | <b>1 959 425</b> |

### Godtgjørelser:

Det er ikke utbetalt godtgjørelse til daglig leder eller styret. Selskapet har ingen fordringer på daglig leder eller styremedlemmer.

### Honorar revisor:

Selskapet har besluttet fravalg av revisor.

### Pensjon

Foretaket er pliktig til å ha tjenstepensjonsordning for selskapets ansatte jfr. lov om obligatorisk tjenstepensjon. Foretaket har etablert en tjenstepensjonsordning som tilfredsstiller kravene i loven.

### Note 2 - Driftsmidler


#### Avskrivningstablå


|                                   | Forskning og utvikling | Driftsløsøre, inventar, verktøy, kontorm. | Sum            |
|-----------------------------------|------------------------|---|----------------|
| Anskaffelseskost pr. 1/1          | 97 650                 | 38 229                                    | 135 879        |
| <b>Anskaffelseskost pr. 31/12</b> | <b>97 650</b>          | <b>38 229</b>                             | <b>135 879</b> |
| Akk. av/nedskr. pr 1/1            | 54 525                 | 30 790                                    | 85 315         |
| + Ordinære avskrivninger          | 9 765                  | 5 960                                     | 15 725         |
| <b>Akk. av/nedskr. pr. 31/12</b>  | <b>64 290</b>          | <b>36 750</b>                             | <b>101 040</b> |
| <b>Balanseført verdi pr 31/12</b> | <b>33 360</b>          | <b>1 479</b>                              | <b>34 839</b>  |
| Prosentats for ord. avskr.        | 10-10                  | 33-33                                     |                |




Adiles AS

## Noter 2020

 Legally signed by  
Geir Heggertveit  
26.04.2021

 Legally signed by  
Jan Gerhard Nilsen  
27.04.2021

 Legally signed by  
Magnus Byrkjeflot  
27.04.2021

### Note 3 - Skattegrunnlag og skattekostnad

#### Spesifikasjon av årets skattegrunnlag:

|  |                |
|--|----------------|
| Resultat før skattekostnader                           | 397 182        |
| + Permanente og andre forskjeller                      | -214 341       |
| + Endring i midlertidige forskjeller                   | -31 190        |
| <b>= Inntekt før anvendelse av framført underskudd</b> | <b>151 651</b> |
| - Anvendt skattemessig framførbart underskudd          | 151 651        |
| <b>= Inntekt</b>                                       | <b>0</b>       |

#### Spesifikasjon av årets skattekostnad:

|  |          |
|--|----------|
| Beregnet skatt av årets resultat                 | 0        |
| <b>= Sum betalbar skatt</b>                      | <b>0</b> |
| +/- Endring i utsatt skatt / utsatt skattefordel | 0        |
| <b>= Ordinær skattekostnad</b>                   | <b>0</b> |
| Skattesats i inntektsåret                        | 22       |

#### Betalbar skatt i balansen består av

|                                       |          |
|---------------------------------------|----------|
| Sum betalbar skatt                    | 0        |
| - Refusjon av skatt tiltakspakke 2020 | 0        |
| <b>= Betalbar skatt i balansen</b>    | <b>0</b> |

### Note 4 - Utsatt skattefordel/utsatt skatt

#### Utsatt skatt/utsatt skattefordel

|   | 2020            | 2019            |
|---|-----------------|-----------------|
| + Driftsmidler inkl. goodwill             | 1 479           | 7 439           |
| + Utestående fordringer                   | 24 650          | -12 500         |
| - Skattem. fremf. underskudd som utlignes | 216 517         | 368 168         |
| <b>= Grunnlag utsatt skatt</b>            | <b>-190 388</b> | <b>-373 229</b> |
| <b>Utsatt skatt</b>                       | <b>0</b>        | <b>0</b>        |
| Negativt grunnlag utsatt skatt            | 190 388         | 373 229         |
| <b>= Grunnlag utsatt skattefordel</b>     | <b>190 388</b>  | <b>373 229</b>  |
| <b>Utsatt skattefordel</b>                | <b>41 885</b>   | <b>82 110</b>   |
| Grunnlag ikke bokført utsatt skattefordel | 190 388         | 373 227         |
| <b>Ikke bokført utsatt skattefordel</b>   | <b>41 885</b>   | <b>82 110</b>   |
| <b>Bokført utsatt skattefordel</b>        | <b>0</b>        | <b>0</b>        |



Adiles AS

## Noter 2020

Legally signed by  
Geir Heggertveit  
26.04.2021

Legally signed by  
Jan Gerhard Nilsen  
27.04.2021

Legally signed by  
Magnus Byrkjeflot  
27.04.2021

### Note 5 - Bankinnskudd, kontanter o.l.

Skattetrekkinnskudd utgjør pr 31.12. i år kr 68 265 og utgjorde pr 31.12. i fjor kr 47 809.

### Note 6 - Aksjekapital

Selskapet har 3000 aksjer hver pålydende kr 50, samlet aksjekapital utgjør kr 150 000. Selskapet har kun en aksjeklasse. Alle aksjer har lik stemmerett.

#### Eierstruktur

Aksjonærene i selskapet pr. 31.12 var:

| Navn               | Antall | Eierandel | Stemmerett |
|--------------------|--------|-----------|------------|
| Geir Heggertveit   | 1 000  | 33,33 %   | 33,33 %    |
| Jan Gerhard Nilsen | 1 000  | 33,33 %   | 33,33 %    |
| Onweb AS           | 1 000  | 33,33 %   | 33,33 %    |

Aksjer og opsjoner eid av styret og daglig leder.

| Navn                         | Verv          | Antall aksjer |
|------------------------------|---------------|---------------|
| Geir Heggertveit             | Styremedlem   | 1 000         |
| Jan Gerhard Nilsen           | Styrets leder | 1 000         |
| Magnus Byrkjeflot (Onweb AS) | Styremedlem   | 1 000         |

### Note 7 - Egenkapital

|                          | Aksjekapital /<br>selskapskapital | Overkurs | Annen<br>egenkapital | Sum<br>egenkapital |
|--------------------------|-----------------------------------|----------|----------------------|--------------------|
| Pr 1.1.                  | 150 000                           | 0        | -19 883              | 130 117            |
| +Fra årets resultat      | 0                                 | 0        | 397 182              | 397 182            |
| Korreksjon tidligere år: | 0                                 | 0        | -214 800             | -214 800           |
| <b>Pr 31.12.</b>         | <b>150 000</b>                    | <b>0</b> | <b>162 500</b>       | <b>312 500</b>     |

Korreksjon tidligere år er varekostnader balanseført i 2018 og 2019 som skulle vært kostnadsført. Balanseposten er i 2020 ført direkte mot annen egenkapital.

### Note 8 - Forskning og utvikling

|                            | FoU    |
|----------------------------|--------|
| Økonomisk levetid          | 10 år  |
| Avskrivningsmetode         | Lineær |
| Anvendt avskrivningssats   | 10 %   |
| Endring i avskrivningsplan | Nei    |

FoU-kostnadene gjelder utvikling av moduler i SAP som selges til eksisterende og nye kunder. Modulene gjør at regnskapsføring automatiseres som f.eks. remittering, ocr innbetaling og automatisering av mva-oppgaven. Vurderingsmessig legges det til grunn at forventet inntjening av de pågående FoU-prosjektene samlet motsvarer de samlede kostnadene som er påløpt.