



ÅRSREGNSKAPET FOR REGNSKAPSÅRET 2023 - GENERELL INFORMASJON

Enheten

Organisasjonsnummer: 981 007 514
Organisasjonsform: Aksjeselskap
Foretaksnavn: STRAEN VIN & RABALDER AS
Forretningsadresse: Breigata 10
4006 STAVANGER

Regnskapsår

Årsregnskapets periode: 01.01.2023 - 31.12.2023

Konsern

Morselskap i konsern: Nei

Regnskapsregler

Regler for små foretak benyttet: Ja
Benyttet ved utarbeidelsen av årsregnskapet til selskapet: Regnskapslovens alminnelige regler

Årsregnskapet fastsatt av kompetent organ

Bekreftet av representant for selskapet: Richard Petterson
Dato for fastsettelse av årsregnskapet: 02.09.2024

Grunnlag for avgivelse

År 2023: Årsregnskapet er elektronisk innlevert
År 2022: Tall er hentet fra elektronisk innlevert årsregnskap fra 2023

Det er ikke krav til at årsregnskapet m.v. som sendes til Regnskapsregisteret er undertegnet. Kontrollen på at dette er utført ligger hos revisor/enhetens øverste organ. Sikkerheten ivaretas ved at innsender har rolle/rettighet for innsending av årsregnskapet via Altinn, og ved at det bekreftes at årsregnskapet er fastsatt av kompetent organ.

Brønnøysundregistrene, 23.09.2025



Resultatregnskap

Beløp i: NOK	Note	2023	2022
RESULTATREGNSKAP			
Inntekter			
Salgsinntekt		2 610 071	2 072 110
Annen driftsinntekt		150 000	145 000
Sum inntekter		2 760 071	2 217 110
Kostnader			
Varekostnad		1 789 340	1 841 292
Lønnskostnad	1	569	22 823
Avskrivning av driftsmidler	2	35 326	24 155
Nedskrivning av varige driftsmidler og immaterielle eiendeler	2		
Annen driftskostnad		845 466	194 811
Sum kostnader		2 670 701	2 083 081
Driftsresultat		89 370	134 029
Finansinntekter og finanskostnader			
Annen renteinntekt		1 868	
Annen finansinntekt			1 020
Sum finansinntekter		1 868	1 020
Annen rentekostnad		59 368	44 645
Annen finanskostnad		9 096	
Sum finanskostnader		68 464	44 645
Netto finans		-66 596	-43 625
Ordinært resultat før skattekostnad		22 773	90 405
Skattekostnad på resultat	3	2 776	6 531
Ordinært resultat etter skattekostnad		19 997	83 873
Årsresultat	4	19 997	83 874
Årsresultat etter minoritetsinteresser		19 997	83 873
Totalresultat		19 997	83 873



Resultatregnskap

Beløp i: NOK	Note	2023	2022
Overføringer og disponeringer			
Overført til annen egenkapital		19 997	83 874
Sum overføringer og disponeringer		19 997	83 874



Balanse

Beløp i: NOK	Note	2023	2022
BALANSE - EIENDELER			
Anleggsmidler			
Immaterielle eiendeler			
Utvikling			43 181
Utsatt skattefordel	3		
Sum immaterielle eiendeler			43 181
Varige driftsmidler			
Driftsløsøre, inventar o.a utstyr	2	77 135	
Sum varige driftsmidler	2	77 135	
Finansielle anleggsmidler			
Andre langsiktige fordringer		14 701	14 701
Sum finansielle anleggsmidler		14 701	14 701
Sum anleggsmidler		91 836	57 882
Omløpsmidler			
Varer			
Sum varer		2 887 381	535 098
Fordringer			
Kundefordringer		2 157 109	1 475 823
Andre kortsiktige fordringer		850 426	
Konsernfordringer			437 777
Krav på innbetaling av selskapskapital			-157
Sum fordringer		3 007 535	1 913 443
Sum omløpsmidler		5 894 916	2 448 541
SUM EIENDELER		5 986 752	2 506 423

BALANSE - EGENKAPITAL OG GJELD

Egenkapital



Balanse

Beløp i: NOK	Note	2023	2022
Innskutt egenkapital			
Aksjekapital	4, 5	700 000	700 000
Beholdning av egne aksjer	4, 5		
Overkurs	4		
Annen innskutt egenkapital	4	209 910	209 910
Sum innskutt egenkapital		909 910	909 910
Opptjent egenkapital			
Annen egenkapital	4	158 541	138 544
Udisponert resultat	4		
Udekket tap	4		
Sum opptjent egenkapital		158 541	138 544
Sum egenkapital		1 068 451	1 048 454
Gjeld			
Langsiktig gjeld			
Utsatt skatt	3		
Andre avsetninger for forpliktelser		255 402	255 402
Sum avsetninger for forpliktelser		255 402	255 402
Annen langsiktig gjeld			
Gjeld til kredittinstitusjoner		700 719	
Sum annen langsiktig gjeld		700 719	
Sum langsiktig gjeld		956 121	255 402
Kortsiktig gjeld			
Gjeld til kredittinstitusjoner			652 928
Leverandørgjeld		97 911	-1 046 781
Betalbar skatt	3	2 776	76 211
Skyldig offentlige avgifter		1 339 602	474 878
Kortsiktig konserngjeld		5 155	627 905
Annen kortsiktig gjeld		2 516 737	417 426
Sum kortsiktig gjeld		3 962 180	1 202 567
Sum gjeld		4 918 301	1 457 969
SUM EGENKAPITAL OG GJELD		5 986 752	2 506 423



Balanse

Beløp i: NOK	Note	2023	2022
---------------------	-------------	-------------	-------------



Brønnøysundregistrene

ÅRSREGNSKAP FOR REGNSKAPSÅRET 2023 - GENERELL INFORMASJON

Journalnummer: 2024 743996

Enheten

Organisasjonsnummer: 981 007 514
Organisasjonsform: Aksjeselskap
Foretaksnavn: STRAEN VIN & RABALDER AS
Forretningsadresse: Breigata 10
4006 STAVANGER

Regnskapsår

Årsregnskapets periode: 01.01.2023 - 31.12.2023

Konsern

Morselskap i konsern: Nei

Regnskapsregler

Regler for små foretak benyttet: Ja
Benyttet ved utarbeidelsen av
årsregnskapet til selskapet: Regnskapslovens alminnelige regler

Årsregnskapet fastsatt av kompetent organ

Bekreftet av representant for selskapet: Richard Petterson
Dato for fastsettelse av årsregnskapet: 02.09.2024

Revisjon

Selskapet har besluttet at årsregnskapet
ikke skal revideres: Ja
Årsregnskapet er utarbeidet av ekstern
autorisert regnskapsfører: Ja

Grunnlag for avgivelse

År 2023: Årsregnskap er elektronisk innlevert.
År 2022: Tall er hentet fra elektronisk innlevert årsregnskap fra 2023.

Det er ikke krav til at årsregnskapet m.v. som sendes til Regnskapsregisteret er undertegnet. Kontrollen på at dette er utført ligger hos revisor/enhetens øverste organ. Sikkerheten ivaretas ved at innsender har rolle/rettighet for innsending av årsregnskapet via Altinn, og ved at det bekreftes at årsregnskapet er fastsatt av kompetent organ.

Brønnøysundregistrene, 05.09.2024



Organisasjonsnr: 981 007 514
STRAEN VIN & RABALDER AS

RESULTATREGNSKAP

Beløp i: NOK	Note	2023	2022
RESULTATREGNSKAP			
Inntekter			
Salgsinntekt		2 610 071	2 072 110
Annen driftsinntekt		150 000	145 000
Sum inntekter		2 760 071	2 217 110
Kostnader			
Varekostnad		1 789 340	1 841 292
Lønnskostnad	1	569	22 823
Avskrivning av driftsmidler	2	35 326	24 155
Nedskrivning av varige driftsmidler og immaterielle eiendeler	2		
Annen driftskostnad		845 466	194 811
Sum kostnader		2 670 701	2 083 081
Driftsresultat		89 370	134 029
Finansinntekter og finanskostnader			
Annen renteinntekt		1 868	
Annen finansinntekt			1 020
Sum finansinntekter		1 868	1 020
Annen rentekostnad		59 368	44 645
Annen finanskostnad		9 096	
Sum finanskostnader		68 464	44 645
Netto finans		-66 596	-43 625
Ordinært resultat før skattekostnad			
Skattekostnad på resultat	3	2 776	6 531
Ordinært resultat etter skattekostnad		19 997	83 873
Årsresultat	4	19 997	83 874
Årsresultat etter minoritetsinteresser		19 997	83 873
Totalresultat		19 997	83 873
Overføringer og disponeringer			
Overført til annen egenkapital		19 997	83 874
Sum overføringer og disponeringer		19 997	83 874





Organisasjonsnr: 981 007 514
STRAEN VIN & RABALDER AS

BALANSE

Beløp i: NOK	Note	2023	2022
BALANSE - EIENDELER			
Anleggsmidler			
Immaterielle eiendeler			
Utvikling			43 181
Utsatt skattefordel	3		
Sum immaterielle eiendeler			43 181
Varige driftsmidler			
Driftsløsøre, inventar o. a utstyr	2	77 135	
Sum varige driftsmidler	2	77 135	
Finansielle anleggsmidler			
Andre langsiktige fordringer		14 701	14 701
Sum finansielle anleggsmidler		14 701	14 701
Sum anleggsmidler		91 836	57 882
Omløpsmidler			
Varer			
Sum varer		2 887 381	535 098
Fordringer			
Kundefordringer		2 157 109	1 475 823
Andre kortsiktige fordringer		850 426	
Konsernfordringer			437 777
Krav på innbetaling av selskapskapital			-157
Sum fordringer		3 007 535	1 913 443
Sum omløpsmidler		5 894 916	2 448 541
SUM EIENDELER		5 986 752	2 506 423
BALANSE - EGENKAPITAL OG GJELD			
Egenkapital			
Innskutt egenkapital			
Aksjekapital	4, 5	700 000	700 000
Beholdning av egne aksjer	4, 5		
Overkurs	4		
Annen innskutt egenkapital	4	209 910	209 910
Sum innskutt egenkapital		909 910	909 910



Opptjent egenkapital			
Annen egenkapital	4	158 541	138 544
Udisponert resultat	4		
Udekket tap	4		
Sum opptjent egenkapital		158 541	138 544
Sum egenkapital		1 068 451	1 048 454
Gjeld			
Langsiktig gjeld			
Utsatt skatt	3		
Andre avsetninger for forpliktelses		255 402	255 402
Sum avsetninger for forpliktelses		255 402	255 402
Annen langsiktig gjeld			
Gjeld til kredittinstitusjoner		700 719	
Sum annen langsiktig gjeld		700 719	
Sum langsiktig gjeld		956 121	255 402
Kortsiktig gjeld			
Gjeld til kredittinstitusjoner			652 928
Leverandørgjeld		97 911	-1 046 781
Betalbar skatt	3	2 776	76 211
Skyldig offentlige avgifter		1 339 602	474 878
Kortsiktig konserngjeld		5 155	627 905
Annen kortsiktig gjeld		2 516 737	417 426
Sum kortsiktig gjeld		3 962 180	1 202 567
Sum gjeld		4 918 301	1 457 969
SUM EGENKAPITAL OG GJELD		5 986 752	2 506 423



Organisasjonsnr: 981 007 514
STRAEN VIN & RABALDER AS

NOTEOPPLYSNINGER - SELSKAP - alle poster oppgitt i hele tall

Note

Antall årsverk i regnskapsåret
0.00

<u>Sum</u>	<u>Beløp</u>
<u>Balanseført verdi 31.12.</u>	<u>Varige driftsmidler Immaterielle eiend.</u>

Konsernregnskap

Morselskapet sitt navn

Forretningskontor for morselskapet

Begrunnelse for at datterselskap er utelatt fra konsolideringen

<u>Samlet beløp - tilknyttet selskap</u>	<u>Årets</u>	<u>Fjorårets</u>
--	--------------	------------------

<u>Samlet beløp - foretak i samme konsern</u>	<u>Årets</u>	<u>Fjorårets</u>
---	--------------	------------------

<u>Samlet beløp - foretak i samme konsern</u>	<u>Årets</u>	<u>Fjorårets</u>
---	--------------	------------------

<u>Samlet beløp - felles kontrollert virksomhet</u>	<u>Årets</u>	<u>Fjorårets</u>
---	--------------	------------------

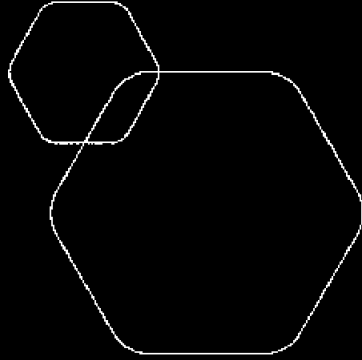
<u>Pantstillelse</u>	<u>Beløp</u>
----------------------	--------------

<u>Beholdning av egne aksjer</u>	<u>Antall</u>	<u>Pålydende</u>	<u>Andel av aksjek.</u>
----------------------------------	---------------	------------------	-------------------------



BankID Signing
Tove Pettersen
2024-09-02

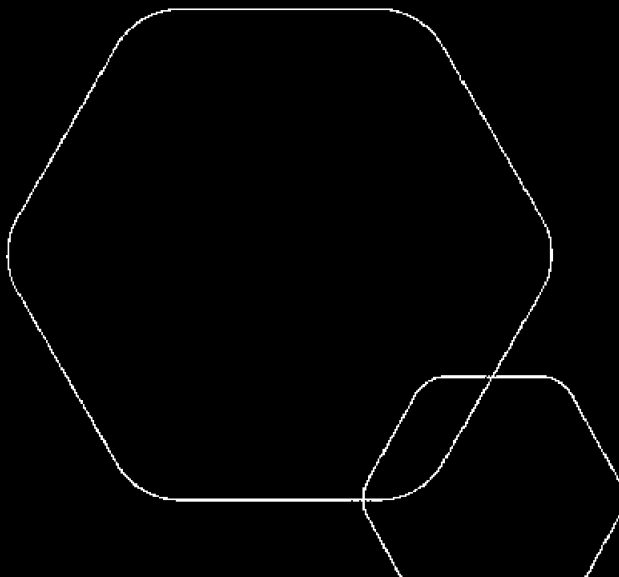
BankID Signing
Richard Pettersen
2024-09-02



Årsregnskap 2023

Straen Vin & Rabalder AS

Resultatregnskap
Balanse
Noter til regnskapet



Org.nr.: 981 007 514



BankID Signing
Tove Pettersen
2024-09-02

BankID Signing
Richard Pettersen
2024-09-02

RESULTATREGNSKAP

STRAEN VIN & RABALDER AS

DRIFTSINTEKTER OG DRIFTSKOSTNADER	Note	2023	2022
Salgsinntekt		2 610 071	2 072 110
Annen driftsinntekt		150 000	145 000
Sum driftsinntekter		2 760 071	2 217 110
Varekostnad		-1 789 340	-1 841 292
Lønnskostnad	1	-569	-22 823
Avskrivning av driftsmidler	2	-35 326	-24 155
Annen driftskostnad		-845 466	-194 811
Sum driftskostnader		-2 670 701	-2 083 081
Driftsresultat		89 370	134 029
FINANSINTEKTER OG FINANSKOSTNADER			
Annen renteinntekt		1 868	0
Annen finansinntekt		0	1 020
Rentekostnad til tilknyttet selskap		0	-44 645
Annen rentekostnad		-59 368	0
Annen finanskostnad		-9 096	0
Resultat av finansposter		-66 596	-43 625
Resultat før skattekostnad		22 773	90 405
Skattekostnad på resultat	3	-2 776	-6 531
Årsresultat	4	19 997	83 874
OVERFØRINGER			
Overført til annen egenkapital		19 997	83 874
Sum overføringer		19 997	83 874



BankID Signing
Tove Pettersen
2024-09-02

BankID Signing
Richard Pettersen
2024-09-02

BALANSE

STRAEN VIN & RABALDER AS

EIENDELER	Note	2023	2022
ANLEGGSMIDLER			
IMMATERIELLE EIENDELER			
Utvikling		0	43 181
Sum immaterielle eiendeler		0	43 181
VARIGE DRIFTSMIDLER			
Driftsløsøre, inventar o.a utstyr	2	77 135	0
Sum varige driftsmidler	2	77 135	0
FINANSIELLE ANLEGGSMIDLER			
Andre langsiktige fordringer		14 701	14 701
Sum finansielle anleggsmidler		14 701	14 701
Sum anleggsmidler		91 836	57 882
OMLØPSMIDLER			
Varelager		2 887 381	535 098
FORDRINGER			
Kundefordringer		2 157 109	1 475 823
Kundefordringer konsern		0	437 777
Andre kortsiktige fordringer		850 426	0
Krav på innbetaling av aksjekapital		0	-157
Sum fordringer		3 007 535	1 913 443
Sum omløpsmidler		5 894 916	2 448 541
Sum eiendeler		5 986 752	2 506 423



BankID Signing
Tove Petterson
2024-09-02

BankID Signing
Richard Petterson
2024-09-02

BALANSE

STRAEN VIN & RABALDER AS

EGENKAPITAL OG GJELD	Note	2023	2022
EGENKAPITAL			
INNSKUTT EGENKAPITAL			
Aksjekapital	4, 5	700 000	700 000
Annen innskutt egenkapital	4	209 910	209 910
Sum innskutt egenkapital		909 910	909 910
OPPTJENT EGENKAPITAL			
Annen egenkapital	4	158 541	138 544
Sum opptjent egenkapital		158 541	138 544
Sum egenkapital		1 068 451	1 048 454
GJELD			
AVSETNING FOR FORPLIKTELSE			
Andre avsetninger for forpliktelser		255 402	255 402
Sum avsetning for forpliktelser		255 402	255 402
ANNEN LANGSIKTIG GJELD			
Gjeld til kredittinstitusjoner		700 719	0
Sum annen langsiktig gjeld		700 719	0
KORTSIKTIG GJELD			
Gjeld til kredittinstitusjoner		0	652 928
Leverandørgjeld		97 911	-1 046 781
Betalbar skatt	3	2 776	76 211
Skyldig offentlige avgifter		1 339 602	474 878
Konserngjeld		5 155	627 905
Annen kortsiktig gjeld		2 516 737	417 426
Sum kortsiktig gjeld		3 962 180	1 202 567
Sum gjeld		4 918 301	1 457 969
Sum egenkapital og gjeld		5 986 752	2 506 423

02.09.2024

Styret i Straen Vin & Rabalder AS

Richard Petterson
styreleder/daglig leder

Tove Petterson
styremedlem



REGNSKAPSPRINSIPPER

Årsregnskapet er satt opp i samsvar med regnskapsloven og NRS 8 - God regnskapskikk fo



SALGSINNTEKTER

Inntektsføring ved salg av varer skjer på leveringstidspunktet. Tjenester inntektsføres etter hvert som de leveres.

KLASSIFISERING OG VURDERING AV BALANSEPOSTER

Omløpsmidler og kortsiktig gjeld omfatter normalt poster som forfaller til betaling innen ett år etter balansedagen, samt poster som knytter seg til varekretsløpet. For andre poster enn kundefordringer omfattes poster som forfaller til betaling innen ett år etter transaksjonsdagen. Anleggsmidler er eiendeler bestemt til varig eie og bruk. Langsiktig gjeld er gjeld som forfaller senere enn ett år etter transaksjonsdagen.

Anleggsmidler vurderes til anskaffelseskost. Varige anleggsmidler avskrives etter en fornuftig avskrivningsplan. Anleggsmidlene nedskrives til virkelig verdi ved verdifall som ikke forventes å være forbigående. Langsiktig gjeld med unntak av andre avsetninger balanseføres til nominelt beløp på etableringstidspunktet.

Omløpsmidler vurderes til laveste av anskaffelseskost og virkelig verdi. Kortsiktig gjeld balanseføres til nominelt beløp på etableringstidspunktet.

VARIGE DRIFTSMIDLER

Varige driftsmidler balanseføres og avskrives over driftsmidlenes levetid. Direkte vedlikehold av driftsmidler kostnadsføres løpende under driftskostnader, mens påkostninger eller forbedringer tillegges driftsmidlets kostpris og avskrives i takt med driftsmidlet.

VARER

Lager av innkjøpte varer er verdsatt til laveste av anskaffelseskost etter FIFO- prinsippet og virkelig verdi. Det foretas nedskrivning for påregnelig ukurans.

FORDRINGER

Kundefordringer og andre fordringer oppføres til pålydende etter fradrag for avsetning til forventet tap. Avsetning til tap gjøres på grunnlag av en individuell vurdering av de enkelte fordringene.

SKATT

Skattekostnaden i resultatregnskapet omfatter både periodens betalbare skatt og endring i utsatt skatt. Utsatt skatt er beregnet med 22 % på grunnlag av de midlertidige forskjeller som eksisterer mellom regnskapsmessige og skattemessige verdier, samt ligningsmessig underskudd til fremføring ved utgangen av regnskapsåret. Skatteøkende og skattereduserende midlertidige forskjeller som reverserer eller kan reverseres i samme periode er utlignet og nettoført.

Note 1 Lønnskostnader og antall årsverk

Spesifikasjon av lønnskostnader	2023	2022
Lønninger	0	20 003
Arbeidsgiveravgift	0	2 820
Andre ytelser	569	0
Sum	569	22 823

Selskapet har i 2023 sysselsatt 0 årsverk.



BankID Signing
Tove Pettersen
2024-09-02

BankID Signing
Richard Pettersen
2024-09-02

Note 2 Anleggsmidler

	Driftsløsøre, inventar ol.	Sum
Anskaffelseskost pr. 01.01.23	67 336	67 336
Tilgang kjøpte driftsmidler	69 280	69 280
Anskaffelseskost 31.12.23	136 616	136 616
Akkumulerte avskrivninger 31.12.23	59 481	59 481
Av- og nedskrivninger pr. 31.12.23	59 481	59 481
Bokført verdi 31.12.23	77 135	77 135
Årets ordinære avskrivninger	35 326	35 326
Økonomisk levetid	1-4 år	


Note 3 Skatt

Årets skattegrunnlag	2023	2022	
Betalbar skatt	0	6 889	
Endring i utsatt skatt	2 776	-358	
Sum skattekostnad	2 776	6 531	
Beregning av årets skattegrunnlag:	2023	2022	
Ordinært resultat før skattekostnad	22 773	90 404	
Permanente forskjeller	0	-1 020	
Endring i midlertidige forskjeller	-10 156	257 028	
Årets skattegrunnlag	12 618	346 412	
Betalbar skatt i balansen:	2023	2022	
Betalbar skatt på årets resultat	2 776	76 211	
Sum betalbar skatt i balansen	2 776	76 211	
Oversikt over midlertidige forskjeller:	2023	2022	Endring
Varige driftsmidler	10 156	0	-10 155
Avsetning etter god regnskapsskikk	-255 402	-255 402	0
Sum	-245 247	-255 402	-10 156
Inngår ikke i beregningen av utsatt skatt	245 247	255 402	10 155
Sum	0	0	-1
Utsatt skattefordel (22 %)	0	0	0



Note 4 Egenkapital

 BankID Signing
Tove Pettersen
2024-09-02

 BankID Signing
Richard Pettersen
2024-09-02

	Aksjekapital	Annen Innskutt egenkapital	Annen egenkapital	Sum egenkapital
Pr. 31.12.2022	700 000	209 910	138 544	1 048 454
Årets resultat			19 997	19 997
Pr 31.12.2023	700 000	209 910	158 541	1 068 451

Note 5 Aksjonærer

AKSJEKAPITALEN I STRAEN VIN & RABALDER AS PR. 31.12 BESTÅR AV:

	Antall	Pålydende	Bokført
Ordinære aksjer	7 000	100,0	700 000
Sum	7 000		700 000

EIERSTRUKTUR

De største aksjonærene i % pr. 31.12 var:

	Ordinære	Eierandel	Stemmeandel
SKANSEN INVESTERING AS	7 000	100,0	100,0