



ÅRSREGNSKAPET FOR REGNSKAPSÅRET 2024 - GENERELL INFORMASJON

Enheten

Organisasjonsnummer: 981 313 518
Organisasjonsform: Aksjeselskap
Foretaksnavn: CAPTIVE AS
Forretningsadresse: Åstadveien 14
1396 BILLINGSTAD

Regnskapsår

Årsregnskapets periode: 01.01.2024 - 31.12.2024

Konsern

Morselskap i konsern: Nei

Regnskapsregler

Regler for små foretak benyttet: Ja
Benyttet ved utarbeidelsen av årsregnskapet til selskapet: Regnskapslovens alminnelige regler

Årsregnskapet fastsatt av kompetent organ

Bekreftet av representant for selskapet: Pär Samuel Gunnestad
Dato for fastsettelse av årsregnskapet: 12.06.2025

Grunnlag for avgivelse

År 2024: Årsregnskapet er elektronisk innlevert
År 2023: Tall er hentet fra elektronisk innlevert årsregnskap fra 2024

Det er ikke krav til at årsregnskapet m.v. som sendes til Regnskapsregisteret er undertegnet. Kontrollen på at dette er utført ligger hos revisor/enhetens øverste organ. Sikkerheten ivaretas ved at innsender har rolle/rettighet for innsending av årsregnskapet via Altinn, og ved at det bekreftes at årsregnskapet er fastsatt av kompetent organ.

Brønnøysundregistrene, 18.06.2025



Resultatregnskap

Beløp i: NOK	Note	2024	2023
RESULTATREGNSKAP			
Kostnader			
Lønnskostnad	1		
Annen driftskostnad	1	26 856	25 956
Sum kostnader		26 856	25 956
Driftsresultat		-26 856	-25 956
Finansinntekter og finanskostnader			
Annen renteinntekt		37 179	212
Annen finansinntekt		1 812 929	600 000
Sum finansinntekter		1 850 108	600 212
Verdireduksjon markedsbaserte omløpsmidler		5 320	
Annen rentekostnad		18 915	32
Sum finanskostnader		24 235	32
Netto finans		1 825 873	600 180
Resultat før skattekostnad	2	1 799 017	574 224
Skattekostnad på resultat	2		
Årsresultat	3	1 799 017	574 224
Årsresultat etter minoritetsinteresser		1 799 017	574 224
Totalresultat		1 799 017	574 224
Overføringer og disponeringer			
Ordinært utbytte			550 000
Avsatt til annen egenkapital		1 799 017	24 224
Sum overføringer og disponeringer		1 799 017	574 224



Balanse

Beløp i: NOK	Note	2024	2023
BALANSE - EIENDELER			
Anleggsmidler			
Immaterielle eiendeler			
Utsatt skattefordel	2		
Finansielle anleggsmidler			
Investering i datterselskap	4		
Investering i annet foretak i samme konsern	4		
Investeringer i tilknyttet selskap	4	15 000	15 000
Investeringer i aksjer og andeler	4		
Sum finansielle anleggsmidler		15 000	15 000
Sum anleggsmidler		15 000	15 000
Omløpsmidler			
Varer			
Investeringer			
Aksjer og andeler i foretak i samme konsern	4		
Markedsbaserte aksjer		500 000	
Markedsbaserte obligasjoner		512 811	
Andre finansielle instrumenter		812 929	
Sum investeringer		1 825 740	
Bankinnskudd, kontanter og lignende			
Bankinnskudd, kontanter o.l.		85 515	659 534
Sum bankinnskudd, kontanter og lignende		85 515	659 534
Sum omløpsmidler		1 911 255	659 534
SUM EIENDELER		1 926 255	674 534

BALANSE - EGENKAPITAL OG GJELD

Egenkapital



Balanse

Beløp i: NOK	Note	2024	2023
Innskutt egenkapital			
Aksjekapital	3	100 000	100 000
Sum innskutt egenkapital		100 000	100 000
Opptjent egenkapital			
Annen egenkapital	3	1 823 551	24 534
Udekket tap	3		
Sum opptjent egenkapital		1 823 551	24 534
Sum egenkapital	3	1 923 551	124 534
Gjeld			
Langsiktig gjeld			
Utsatt skatt	2		
Annen langsiktig gjeld			
Sum langsiktig gjeld		0	0
Kortsiktig gjeld			
Leverandørgjeld		2 704	
Betalbar skatt	2		
Utbytte			550 000
Sum kortsiktig gjeld		2 704	550 000
Sum gjeld		2 704	550 000
SUM EGENKAPITAL OG GJELD		1 926 255	674 534



Brønnøysundregistrene

ÅRSREGNSKAP FOR REGNSKAPSÅRET 2024 - GENERELL INFORMASJON

Journalnummer: 2025 545136

Enheten

Organisasjonsnummer: 981 313 518
Organisasjonsform: Aksjeselskap
Foretaksnavn: CAPTIVE AS
Forretningsadresse: Åstadveien 14
1396 BILLINGSTAD

Regnskapsår

Årsregnskapets periode: 01.01.2024 - 31.12.2024

Konsern

Morselskap i konsern: Nei

Regnskapsregler

Regler for små foretak benyttet: Ja
Benyttet ved utarbeidelsen av
årsregnskapet til selskapet: Regnskapslovens alminnelige regler

Årsregnskapet fastsatt av kompetent organ

Bekreftet av representant for selskapet: Pär Samuel Gunnestad
Dato for fastsettelse av årsregnskapet: 12.06.2025

Revisjon

Selskapet har besluttet at årsregnskapet
ikke skal revideres: Ja
Årsregnskapet er utarbeidet av ekstern
autorisert regnskapsfører: Ja
Ekstern autorisert regnskapsfører har i
løpet av regnskapsåret bistått ved den
løpende regnskapsføringen eller utført
andre tjenester for selskapet enn å
utarbeide årsregnskapet: Ja

Grunnlag for avgivelse

År 2024: Årsregnskap er elektronisk innlevert.
År 2023: Tall er hentet fra elektronisk innlevert årsregnskap fra 2024.

Det er ikke krav til at årsregnskapet m.v. som sendes til Regnskapsregisteret er undertegnet. Kontrollen på at dette er utført ligger hos revisor/enhetens øverste organ. Sikkerheten ivaretas ved at innsender har rolle/rettighet for innsending av årsregnskapet via Altinn, og ved at det bekreftes at årsregnskapet er fastsatt av kompetent organ.

Brønnøysundregistrene, 17.06.2025

Brønnøysundregistrene
Postadresse: Postboks 900, 8910 Brønnøysund
Telefon: 75 00 75 00
E-post: firmapost@brreg.no Internett: www.brreg.no
Organisasjonsnummer: 974 760 673



Organisasjonsnr: 981 313 518
CAPTIVE AS

RESULTATREGNSKAP

Beløp i: NOK	Note	2024	2023
RESULTATREGNSKAP			
Kostnader			
Lønnskostnad	1		
Annen driftskostnad	1	26 856	25 956
Sum kostnader		26 856	25 956
Driftsresultat		-26 856	-25 956
Finansinntekter og finanskostnader			
Annen renteinntekt		37 179	212
Annen finansinntekt		1 812 929	600 000
Sum finansinntekter		1 850 108	600 212
Verdireduksjon markedsbaserte omløpsmidler		5 320	
Annen rentekostnad		18 915	32
Sum finanskostnader		24 235	32
Netto finans		1 825 873	600 180
Resultat før skattekostnad	2	1 799 017	574 224
Skattekostnad på resultat	2		
Årsresultat	3	1 799 017	574 224
Årsresultat etter minoritetsinteresser		1 799 017	574 224
Totalresultat		1 799 017	574 224
Overføringer og disponeringer			
Ordinært utbytte			550 000
Avsatt til annen egenkapital		1 799 017	24 224
Sum overføringer og disponeringer		1 799 017	574 224



Organisasjonsnr: 981 313 518
CAPTIVE AS

BALANSE

Beløp i: NOK	Note	2024	2023
--------------	------	------	------

BALANSE - EIENDELER

Anleggsmidler

Immaterielle eiendeler

Utsatt skattefordel 2

Finansielle anleggsmidler

Investering i datterselskap 4

Investering i annet

foretak i samme konsern 4

Investeringer i

tilknyttet selskap 4

Investeringer i aksjer og

andeler 4

Sum finansielle

anleggsmidler

15 000

15 000

15 000

15 000

Sum anleggsmidler

15 000

15 000

Omløpsmidler

Varer

Investeringer

Aksjer og andeler i

foretak i samme konsern 4

Markedsbaserte aksjer

500 000

Markedsbaserte obligasjoner

512 811

Andre finansielle

instrumenter

812 929

Sum investeringer

1 825 740

Bankinnskudd, kontanter

og lignende

Bankinnskudd, kontanter o.

l.

85 515

659 534

Sum bankinnskudd,

kontanter og lignende

85 515

659 534

Sum omløpsmidler

1 911 255

659 534

SUM EIENDELER

1 926 255

674 534

BALANSE - EGENKAPITAL OG

GJELD

Egenkapital

Innskutt egenkapital

Aksjekapital 3

100 000

100 000

Sum innskutt egenkapital

100 000

100 000



Opptjent egenkapital			
Annen egenkapital	3	1 823 551	24 534
Udekket tap	3		
Sum opptjent egenkapital		1 823 551	24 534
Sum egenkapital	3	1 923 551	124 534
Gjeld			
Langsiktig gjeld			
Utsatt skatt	2		
Annen langsiktig gjeld			
Sum langsiktig gjeld		0	0
Kortsiktig gjeld			
Leverandørgjeld		2 704	
Betalbar skatt	2		
Utbytte			550 000
Sum kortsiktig gjeld		2 704	550 000
Sum gjeld		2 704	550 000
SUM EGENKAPITAL OG GJELD		1 926 255	674 534



Organisasjonsnr: 981 313 518
CAPTIVE AS

NOTEOPPLYSNINGER - SELSKAP - alle poster oppgitt i hele tall

Note
0

Antall årsverk i regnskapsåret
0.00

Sum Beløp

Balanseført verdi 31.12. Varige driftsmidler Immaterielle eiend.

Konsernregnskap

Morselskapet sitt navn

Forretningskontor for morselskapet

Begrunnelse for at datterselskap er utelatt fra konsolideringen

Samlet beløp - tilknyttet selskap Årets Fjorårets

Samlet beløp - foretak i samme konsern Årets Fjorårets

Samlet beløp - foretak i samme konsern Årets Fjorårets

Samlet beløp - felles kontrollert virksomhet Årets Fjorårets

Pantstillelse Beløp

Beholdning av egne aksjer Antall Pålydende Andel av aksjek.



Årsregnskap 2024 Captive AS

Resultatregnskap
Balanse
Noter til regnskapet



Org.nr.: 981 313 518



RESULTATREGNSKAP

CAPTIVE AS

DRIFTSINNEKTER OG DRIFTSKOSTNADER	Note	2024	2023
Annen driftskostnad	1	26 856	25 956
Sum driftskostnader		26 856	25 956
Driftsresultat		-26 856	-25 956
FINANSINNEKTER OG FINANSKOSTNADER			
Annen renteinntekt		37 179	212
Annen finansinntekt		1 812 929	600 000
Verdireduksjon markedsbaserte omløpsmidler		5 320	0
Annen rentekostnad		18 915	32
Resultat av finansposter		1 825 873	600 180
Resultat før skattekostnad	2	1 799 017	574 224
Resultat		1 799 017	574 224
Årsresultat	3	1 799 017	574 224
OVERFØRINGER			
Avsatt til utbytte		0	550 000
Avsatt til annen egenkapital		1 799 017	24 224
Sum overføringer		1 799 017	574 224

CAPTIVE AS

SIDE 2



BALANSE

CAPTIVE AS

EIENDELER	Note	2024	2023
FINANSIELLE ANLEGGSMIDLER			
Investeringer i tilknyttet selskap	4	15 000	15 000
Sum finansielle anleggsmidler		15 000	15 000
Sum anleggsmidler		15 000	15 000
OMLØPSMIDLER			
Markedsbaserte aksjer		500 000	0
Markedsbaserte obligasjoner		512 811	0
Andre finansielle instrumenter		812 929	0
Sum investeringer		1 825 740	0
Bankinnskudd, kontanter o.l.		85 515	659 534
Sum omløpsmidler		1 911 255	659 534
Sum eiendeler		1 926 255	674 534



BALANSE

CAPTIVE AS

EGENKAPITAL OG GJELD	Note	2024	2023
EGENKAPITAL			
INNSKUTT EGENKAPITAL			
Aksjekapital	3	100 000	100 000
Sum innskutt egenkapital		100 000	100 000
OPPTJENT EGENKAPITAL			
Annen egenkapital	3	1 823 551	24 534
Sum opptjent egenkapital		1 823 551	24 534
Sum egenkapital	3	1 923 551	124 534
KORTSIKTIG GJELD			
Leverandørgjeld		2 704	0
Utbytte		0	550 000
Sum kortsiktig gjeld		2 704	550 000
Sum gjeld		2 704	550 000
Sum egenkapital og gjeld		1 926 255	674 534

Oslo, 12.06.2025
Styret i Captive AS

Pär Samuel Gunnestad
styreleder/daglig leder



Regnskapsprinsipper

Årsregnskapet er satt opp i samsvar med regnskapsloven og NRS 8 - God regnskapsskikk for små foretak.

DRIFTSINNTEKTER

Inntektsføring ved salg av varer skjer på leveringstidspunktet. Tjenester inntektsføres etter hvert som de leveres.

SKATT

Skattekostnaden i resultatregnskapet omfatter både periodens betalbare skatt og endring i utsatt skatt. Utsatt skatt er beregnet med 22 % på grunnlag av de midlertidige forskjeller som eksisterer mellom regnskapsmessige og skattemessige verdier, samt ligningsmessig underskudd til fremføring ved utgangen av regnskapsåret. Skatteøkende og skattereduserende midlertidige forskjeller som reverserer eller kan reverseres i samme periode er utlignet og nettoført.

KLASSIFISERING OG VURDERING AV OMLØPSMIDLER

Omløpsmidler og kortsiktig gjeld omfatter normalt poster som forfaller til betaling innen ett år etter balansedagen. Omløpsmidler vurderes til laveste verdi av anskaffelseskost og virkelig verdi. Kortsiktig gjeld balanseføres til nominelt beløp på etableringstidspunktet.

Markedsbaserte verdipapirer og andre finansielle produkter(kryptovaluta) vurderes til laveste av anskaffelseskost og virkelig verdi på balansedagen.

INVESTERING I TILKNYTTET SELSKAP

Investering i tilknyttet selskap vurderes til laveste av anskaffelseskost og virkelig verdi ved årsslutt. Utbytte presenteres i regnskapet under annen finansinntekt.



Note 1 Antall årsverk

Selskapet har i 2024 sysselsatt 0 årsverk.

Note 2 Skatt

Årets skattekostnad	2024	2023
Resultatført skatt på ordinært resultat:		
Betalbar skatt	0	0
Endring i utsatt skattefordel	0	0
Skattekostnad ordinært resultat	0	0
Skattepliktig inntekt:		
Resultat før skatt	1 799 017	574 224
Permanente forskjeller	-1 753 221	-582 000
Anvendelse av fremførbart underskudd	-45 795	0
Skattepliktig inntekt	0	-7 776
Betalbar skatt i balansen:		
Betalbar skatt på årets resultat	0	0
Sum betalbar skatt i balansen	0	0

Skatteeffekten av midlertidige forskjeller og underskudd til fremføring som har gitt opphav til utsatt skatt og utsatte skattefordeler, spesifisert på typer av midlertidige forskjeller

	2024	2023	Endring
Aksjer og andre verdipapirer	-5 320	0	5 320
Akkumulert fremførbart underskudd	-230 958	-276 753	-45 795
Inngår ikke i beregningen av utsatt skatt	236 278	276 753	40 475
Utsatt skattefordel (22 %)	0	0	0

I henhold til God regnskapsskikk for små foretak balanseføres ikke utsatt skattefordel.

Note 3 Egenkapital

	Aksjekapital	Annen egenkapital	Sum egenkapital
Pr. 31.12.2023	100 000	24 534	124 534
Årets resultat		1 799 017	1 799 017
Pr 31.12.2024	100 000	1 823 551	1 923 551



Note 4 Investering i tilknyttet selskap

Investering	I år	I fjor
Cap10 AS	15 000	15 000

Investeringen vurderes til laveste av anskaffelseskost og virkelig verdi ved årsslutt. Selskapet har mottatt utbytte fra Cap10 AS på kr 1 812 929 hvorav kr 812 929 knytter seg til tildelt kryptovaluta. Denne verdien er bokført i regnskapet som anskaffelseskost på tildelt kryptovaluta.



BankID Signing
Pår Samuel Gunnestad
2025-06-13



Årsregnskap 2024

Captive AS

Resultatregnskap
Balanse
Noter til regnskapet



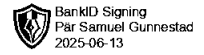
Org.nr.: 981 313 518



RESULTATREGNSKAP

CAPTIVE AS

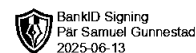
DRIFTSINNEKTER OG DRIFTSKOSTNADER	Note	2024	2023
Annen driftskostnad	1	26 856	25 956
Sum driftskostnader		26 856	25 956
Driftsresultat		-26 856	-25 956
FINANSINNEKTER OG FINANSKOSTNADER			
Annen renteinntekt		37 179	212
Annen finansinntekt		1 812 929	600 000
Verdireduksjon markedsbaserte omløpsmidler		5 320	0
Annen rentekostnad		18 915	32
Resultat av finansposter		1 825 873	600 180
Resultat før skattekostnad	2	1 799 017	574 224
Resultat		1 799 017	574 224
Årsresultat	3	1 799 017	574 224
OVERFØRINGER			
Avsatt til utbytte		0	550 000
Avsatt til annen egenkapital		1 799 017	24 224
Sum overføringer		1 799 017	574 224



BALANSE

CAPTIVE AS

EIENDELER	Note	2024	2023
FINANSIELLE ANLEGGSMIDLER			
Investeringer i tilknyttet selskap	4	15 000	15 000
Sum finansielle anleggsmidler		15 000	15 000
Sum anleggsmidler		15 000	15 000
OMLØPSMIDLER			
Markedsbaserte aksjer		500 000	0
Markedsbaserte obligasjoner		512 811	0
Andre finansielle instrumenter		812 929	0
Sum investeringer		1 825 740	0
Bankinnskudd, kontanter o.l.		85 515	659 534
Sum omløpsmidler		1 911 255	659 534
Sum eiendeler		1 926 255	674 534



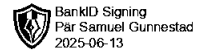
BALANSE

CAPTIVE AS

EGENKAPITAL OG GJELD	Note	2024	2023
EGENKAPITAL			
INNSKUTT EGENKAPITAL			
Aksjekapital	3	100 000	100 000
Sum innskutt egenkapital		100 000	100 000
OPPTJENT EGENKAPITAL			
Annen egenkapital	3	1 823 551	24 534
Sum opptjent egenkapital		1 823 551	24 534
Sum egenkapital	3	1 923 551	124 534
KORTSIKTIG GJELD			
Leverandørgjeld		2 704	0
Utbytte		0	550 000
Sum kortsiktig gjeld		2 704	550 000
Sum gjeld		2 704	550 000
Sum egenkapital og gjeld		1 926 255	674 534

Oslo, 12.06.2025
Styret i Captive AS

Pär Samuel Gunnestad
styreleder/daglig leder



Regnskapsprinsipper

Årsregnskapet er satt opp i samsvar med regnskapsloven og NRS 8 - God regnskapsskikk for små foretak.

DRIFTSINNTEKTER

Inntektsføring ved salg av varer skjer på leveringstidspunktet. Tjenester inntektsføres etter hvert som de leveres.

SKATT

Skattekostnaden i resultatregnskapet omfatter både periodens betalbare skatt og endring i utsatt skatt. Utsatt skatt er beregnet med 22 % på grunnlag av de midlertidige forskjeller som eksisterer mellom regnskapsmessige og skattemessige verdier, samt ligningsmessig underskudd til fremføring ved utgangen av regnskapsåret. Skatteøkende og skattereduserende midlertidige forskjeller som reverserer eller kan reverseres i samme periode er utlignet og nettoført.

KLASSIFISERING OG VURDERING AV OMLØPSMIDLER

Omløpsmidler og kortsiktig gjeld omfatter normalt poster som forfaller til betaling innen ett år etter balansedagen. Omløpsmidler vurderes til laveste verdi av anskaffelseskost og virkelig verdi. Kortsiktig gjeld balanseføres til nominelt beløp på etableringstidspunktet.

Markedsbaserte verdipapirer og andre finansielle produkter(kryptovaluta) vurderes til laveste av anskaffelseskost og virkelig verdi på balansedagen.

INVESTERING I TILKNYTTET SELSKAP

Investering i tilknyttet selskap vurderes til laveste av anskaffelseskost og virkelig verdi ved årsslutt. Utbytte presenteres i regnskapet under annen finansinntekt.



Note 1 Antall årsverk

Selskapet har i 2024 sysselsatt 0 årsverk.

Note 2 Skatt

Årets skattekostnad	2024	2023
Resultatført skatt på ordinært resultat:		
Betalbar skatt	0	0
Endring i utsatt skattefordel	0	0
Skattekostnad ordinært resultat	0	0
Skattepliktig inntekt:		
Resultat før skatt	1 799 017	574 224
Permanente forskjeller	-1 753 221	-582 000
Anvendelse av fremførbart underskudd	-45 795	0
Skattepliktig inntekt	0	-7 776
Betalbar skatt i balansen:		
Betalbar skatt på årets resultat	0	0
Sum betalbar skatt i balansen	0	0

Skatteeffekten av midlertidige forskjeller og underskudd til fremføring som har gitt opphav til utsatt skatt og utsatte skattefordeler, spesifisert på typer av midlertidige forskjeller

	2024	2023	Endring
Aksjer og andre verdipapirer	-5 320	0	5 320
Akkumulert fremførbart underskudd	-230 958	-276 753	-45 795
Inngår ikke i beregningen av utsatt skatt	236 278	276 753	40 475
Utsatt skattefordel (22 %)	0	0	0

I henhold til God regnskapsskikk for små foretak balanseføres ikke utsatt skattefordel.

Note 3 Egenkapital

	Aksjekapital	Annen egenkapital	Sum egenkapital
Pr. 31.12.2023	100 000	24 534	124 534
Årets resultat		1 799 017	1 799 017
Pr 31.12.2024	100 000	1 823 551	1 923 551



Note 4 Investering i tilknyttet selskap

Investering	I år	I fjor
Cap10 AS	15 000	15 000

Investeringen vurderes til laveste av anskaffelseskost og virkelig verdi ved årsslutt. Selskapet har mottatt utbytte fra Cap10 AS på kr 1 812 929 hvorav kr 812 929 knytter seg til tildelt kryptovaluta. Denne verdien er bokført i regnskapet som anskaffelseskost på tildelt kryptovaluta.