



ÅRSREGNSKAPET FOR REGNSKAPSÅRET 2016 - GENERELL INFORMASJON

Enheten

Organisasjonsnummer: 994 877 097
Organisasjonsform: Aksjeselskap
Foretaksnavn: RUBUS ARTICUS AS
Forretningsadresse: Plassvingen 24
2819 GJØVIK

Regnskapsår

Årsregnskapets periode: 01.01.2016 - 31.12.2016

Konsern

Morselskap i konsern: Nei

Regnskapsregler

Regler for små foretak benyttet: Ja
Benyttet ved utarbeidelsen av årsregnskapet til selskapet: Regnskapslovens alminnelige regler

Årsregnskapet fastsatt av kompetent organ

Bekreftet av representant for selskapet: Formuesforvaltning Forretningsførsel AS
Dato for fastsettelse av årsregnskapet: 26.06.2017

Grunnlag for avgivelse

År 2016: Årsregnskapet er elektronisk innlevert
År 2015: Tall er hentet fra elektronisk innlevert årsregnskap fra 2016

Det er ikke krav til at årsregnskapet m.v. som sendes til Regnskapsregisteret er undertegnet. Kontrollen på at dette er utført ligger hos revisor/enhetens øverste organ. Sikkerheten ivaretas ved at innsender har rolle/rettighet for innsending av årsregnskapet via Altinn, og ved at det bekreftes at årsregnskapet er fastsatt av kompetent organ.

Brønnøysundregistrene, 10.06.2021



Resultatregnskap

Beløp i: NOK	Note	2016	2015
RESULTATREGNSKAP			
Inntekter			
Annen driftsinntekt	7		726 755
Sum inntekter			726 755
Kostnader			
Annen driftskostnad	7, 5	78 548	72 770
Sum kostnader		78 548	72 770
Driftsresultat		-78 548	653 985
Finansinntekter og finanskostnader			
Annen renteinntekt		21 107	22 602
Sum finansinntekter		21 107	22 602
Annen rentekostnad	5	24 202	37 287
Sum finanskostnader		24 202	37 287
Netto finans		-3 095	-14 685
Ordinært resultat før skattekostnad		-81 644	639 300
Skattekostnad på ordinært resultat	4	0	0
Ordinært resultat etter skattekostnad		-81 644	639 300
Årsresultat		-81 644	639 300
Årsresultat etter minoritetsinteresser		-81 644	639 300
Totalresultat		-81 644	639 300
Overføringer og disponeringer			
Udekket tap			25 703
Overføringer til/fra annen egenkapital		-81 644	613 597
Sum overføringer og disponeringer		-81 644	639 300



Balanse

Beløp i: NOK	Note	2016	2015
BALANSE - EIENDELER			
Anleggsmidler			
Immaterielle eiendeler			
Sum anleggsmidler		0	0
Omløpsmidler			
Varer			
Fordringer			
Andre fordringer		875	
Sum fordringer		875	
Investeringer			
Andre finansielle instrumenter	6, 6, 6	5 449 103	5 277 773
Sum investeringer		5 449 103	5 277 773
Bankinnskudd, kontanter og lignende			
Bankinnskudd, kontanter og lignende		2 238 006	2 511 897
Sum bankinnskudd, kontanter og lignende		2 238 006	2 511 897
Sum omløpsmidler		7 687 984	7 789 670
SUM EIENDELER		7 687 984	7 789 670
BALANSE - EGENKAPITAL OG GJELD			
Egenkapital			
Innskutt egenkapital			
Selskapskapital	2, 3	2 000 000	2 000 000
Overkurs	2	1 500 000	1 500 000
Sum innskutt egenkapital		3 500 000	3 500 000
Opptjent egenkapital			
Annen egenkapital	2	531 954	613 597



Balanse

Beløp i: NOK	Note	2016	2015
Udekket tap	2		
Sum opptjent egenkapital		531 954	613 597
Sum egenkapital		4 031 954	4 113 597
Sum langsiktig gjeld		0	0
Kortsiktig gjeld			
Leverandørgjeld		6 752	11 613
Annen kortsiktig gjeld	5	3 649 278	3 664 460
Sum kortsiktig gjeld		3 656 030	3 676 073
Sum gjeld		3 656 030	3 676 073
SUM EGENKAPITAL OG GJELD		7 687 984	7 789 670



Årsregnskap 2016

Rubus Articus AS

org. nr. 994 877 097

Utarbeidet av Formuesforvaltning Forretningsførsel AS



Rubus Articus AS

ÅRSBERETNING FOR 2016

Arten av virksomheten og hvor virksomheten drives

Selskapet driver investeringsvirksomhet, samt virksomhet som står i forbindelse med dette.

Selskapet er lokalisert i Gjøvik kommune.

Økonomisk resultat og stilling

Etter styrets oppfatning gir årsregnskapet inneholdende resultatregnskap og balanse med noter en tilfredsstillende beskrivelse av selskapets stilling ved årsskiftet.

Etter styrets oppfatning er selskapets finansielle stilling tilfredsstillende.

Fortsatt drift

Forutsetningen om fortsatt drift er tilstede, og årsregnskapet er satt opp under denne forutsetningen.

Arbeidsmiljø og likestilling

Selskapet har ikke hatt fast ansatte i 2016. Styret består av tre menn og to kvinner.

Det er ikke iverksatt spesielle tiltak som har betydning for likestilling eller arbeidsmiljø.

Ytre miljø

Virksomheten medfører verken forurensning eller utslipp som kan være til skade for det ytre miljø.

Gjøvik, 26.06.2017

Arild Storbråten
Styrets leder / Daglig leder

Anna Kristina Arneson
Nestleder

Mari Katrine Storbråten
Styremedlem

Bjarte Arneson Storbråten
Styremedlem

Gaute Arneson Storbråten
Styremedlem

**Rubus Articus AS**

RESULTATREGNSKAP 01.01. - 31.12.

	Note	2016	2015
DRIFTSINNEKTER			
Avkastning på finansinvesteringer	7	0	726 755
SUM DRIFTSINNEKTEK		<u>0</u>	<u>726 755</u>
DRIFTSKOSTNADER			
Negativ avkastning på finansinvesteringer	7	(2 661)	0
Annen driftskostnad	5	(75 887)	(72 770)
SUM DRIFTSKOSTNAD		<u>(78 548)</u>	<u>(72 770)</u>
DRIFTSRESULTAT		<u>(78 548)</u>	<u>653 985</u>
FINANSPOSTER			
Annen renteinntekt		21 107	22 602
Annen rentekostnad	5	(24 202)	(37 287)
SUM FINANSPOSTER		<u>(3 095)</u>	<u>(14 685)</u>
ORDINÆRT RESULTAT FØR SKATTEKOSTNAD		<u>(81 644)</u>	<u>639 300</u>
Skattekostnad på ordinært resultat	4	0	0
ÅRSRESULTAT		<u>(81 644)</u>	<u>639 300</u>
DISPONERING (DEKNING) AV ÅRSRESULTATET			
Avsatt til annen egenkapital		0	613 597
Overført til udekket tap		0	(25 703)
Overført fra annen egenkapital		81 644	0
SUM DISPONERT (DEKKET)		<u>(81 644)</u>	<u>639 300</u>



Rubus Articus AS

BALANSE PR. 31.12.

	Note	2016	2015
EIENDELER			
OMLØPSMIDLER			
Fordringer			
Andre kortsiktige fordringer		875	0
Sum fordringer		<u>875</u>	<u>0</u>
Finansielle omløpsmidler			
Omløpsaksjer og -aksjefond	6	3 631 576	4 263 288
Andeler i deltakerligende selskaper	6	1 045 714	1 014 485
Obligasjoner og pengemarkedsfond	6	771 813	0
Sum finansielle omløpsmidler		<u>5 449 103</u>	<u>5 277 773</u>
Bankinnskudd, kontanter o.l.		2 238 006	2 511 897
SUM OMLØPSMIDLER		<u>7 687 984</u>	<u>7 789 670</u>
SUM EIENDELER		<u>7 687 984</u>	<u>7 789 670</u>



Rubus Articus AS


BALANSE PR. 31.12.


	Note	2016	2015
EGENKAPITAL OG GJELD			
EGENKAPITAL			
Innskutt egenkapital			
Aksjekapital	2, 3	2 000 000	2 000 000
Overkurs	2	1 500 000	1 500 000
Sum innskutt egenkapital		<u>3 500 000</u>	<u>3 500 000</u>
Opptjent egenkapital			
Annen egenkapital	2	531 954	613 597
Sum opptjent egenkapital		<u>531 954</u>	<u>613 597</u>
SUM EGENKAPITAL		<u>4 031 954</u>	<u>4 113 597</u>
GJELD			
Kortsiktig gjeld			
Leverandørgjeld		6 752	11 613
Annen kortsiktig gjeld	5	3 649 278	3 664 460
Sum kortsiktig gjeld		<u>3 656 030</u>	<u>3 676 073</u>
SUM GJELD		<u>3 656 030</u>	<u>3 676 073</u>
SUM EGENKAPITAL OG GJELD		<u>7 687 984</u>	<u>7 789 670</u>


Gjøvik, 26.06.2017


Arild Storbråten
Styrets leder / Daglig leder


Anna Kristina Arneson
Nestleder


Mari Katrine Storbråten
Styremedlem


Bjarte Arneson Storbråten
Styremedlem


Gaute Arneson Storbråten
Styremedlem



Rubus Articus AS

NOTER TIL ÅRSREGNSKAPET 2016

NOTE 1 - REGNSKAPSPRINSIPPER

Årsregnskapet er satt opp i samsvar med regnskapsloven og god regnskapsskikk for små foretak.

Eiendeler bestemt til varig eie eller bruk er klassifisert som anleggsmidler. Andre eiendeler er klassifisert som omløpsmidler. Fordringer som skal tilbakebetales innen ett år er uansett klassifisert som omløpsmidler. Ved klassifisering av kortsiktig og langsiktig gjeld er tilsvarende kriterier lagt til grunn.

Anleggsmidler

Anleggsmidler vurderes til anskaffelseskost, men nedskrives til virkelig verdi når verdifallet forventes ikke å være forbigående. Anleggsmidler med begrenset økonomisk levetid avskrives planmessig. Langsiktig gjeld balanseføres til nominelt mottatt beløp på etableringstidspunktet.

Omløpsmidler

Omløpsmidler vurderes til laveste av anskaffelseskost og virkelig verdi. Kortsiktig gjeld balanseføres til nominelt mottatt beløp på etableringstidspunktet.

Investeringer i aksjer, andeler og andre finansielle instrumenter

Kortsiktige plasseringer (aksjer, andeler mv. vurdert som omløpsmidler) vurderes til laveste av anskaffelseskost og virkelig verdi på balansedagen. For verdipapirer som er en del av en veldiversifisert portefølje med innslag av ulike aktivaklasser der porteføljen forvaltes samlet med hensyn på risiko og avkastning, benyttes laveste verdis prinsipp samlet for porteføljen.

Inntektsføring av avkastning på investeringer

Avkastning på investering i aksjer, andeler og andre finansielle instrumenter, samt mottatt utbytte og andre utdelinger, inngår i avkastning på finansinvesteringer under driftsinntekter. Avkastning inkluderer både realiserte og urealiserte resultatførte beløp, renter på obligasjoner og pengemarkedsfond og valutaendringer knyttet til investeringer, negativ avkastning (resultatførte tap og nedskrivning) kommer til fradrag. Netto negativ avkastning inngår i negativ avkastning på finansinvesteringer under driftskostnader.

Skatt

Skattekostnaden i resultatregnskapet omfatter både periodens betalbare skatt og endring i utsatt skatt. Utsatt skatt/skattefordel er beregnet med 24 % på grunnlag av de midlertidige forskjeller som eksisterer mellom regnskapsmessige og skattemessige verdier. Skatteøkende og skattereduserende midlertidige forskjeller som reverserer eller kan reversere i samme periode er utlignet. Utsatt skattefordel er i samsvar med god regnskapsskikk for små foretak unnlatt balanseført.



Rubus Articus AS

NOTER TIL ÅRSREGNSKAPET 2016

NOTE 2 - EGENKAPITAL

Egenkapital	Aksjekapital	Overkurs	Annen EK	Sum EK
Egenkapital pr. 01.01.2016	2 000 000	1 500 000	613 597	4 113 597
Årsresultat	0	0	-81 644	-81 644
Egenkapital pr 31.12.2016	2 000 000	1 500 000	531 954	4 031 954

NOTE 3 - ANTALL AKSJER, AKSJEIERE M.V

	Antall	Pålydende	Bokført
Selskapets aksjekapital 31.12.2016	2 000 000	1	2 000 000

Alle aksjene gir samme rettigheter i selskapet.

Selskapets aksjonærer 31.12.2016	Antall	Eierandel	Rolle
Arild Storbråten	250 000	12,5 %	Styrets leder
Anna Kristina Arneson	250 000	12,5 %	Nestleder
Mari Katrine Storbråten	250 000	12,5 %	Styremedlem
Bjarte Arneson	250 000	12,5 %	Styremedlem
Gaute Arneson Storbråten	250 000	12,5 %	Styremedlem
Helena Silvestre Storbråten	250 000	12,5 %	
Kollbein Bunes	250 000	12,5 %	
Alfred Arneson-Sauge	250 000	12,5 %	
Sum	2 000 000	100 %	



Rubus Articus AS

NOTER TIL ÅRSREGNSKAPET 2016

NOTE 4 - SKATT

Periodens skattekostnad fremkommer slik	2016	2015
Betalbar skatt	0	0
Endring utsatt skatt	0	0
Skattekostnad på ordinært resultat	0	0

Betalbar skatt på årets resultat	2016	2015
Ordinært resultat før skattekostnad	-81 644	639 300
Permanente forskjeller	9 756	-670 594
Endring i midlertidige forskjeller	0	0
Skattepliktig inntekt/tap	-71 888	-31 294
Anvendelse av/overføring til fremførbart underskudd	71 888	31 294
Grunnlag betalbar skatt, skattepliktig inntekt	0	0
Betalbar skatt, 25 %	0	0

Midlertidige forskjeller	Endring	31.12.2016	31.12.2015
Aksjer, andeler og finansielle instrumenter	548	-2 247	-1 699
Resultatforskjeller på DLS	45 983	-716 744	-670 761
Fremførbart underskudd	71 888	-1 351 325	-1 279 437
Grunnlag for beregning av utsatt skattefordel	118 419	-2 070 315	-1 951 897
Utsatt skatt / skattefordel (-), 24% / 25%	0	0	0

Utsatt skattefordel er i samsvar med god regnskapsskikk for små foretak unnlatt balanseført.

NOTE 5 - LØNNSKOSTNADER, GODTGJØRELSE MV.

Selskapet har ingen ansatte. Ingen ledende personer har mottatt ytelser fra selskapet i 2016. Selskapet er ikke pliktig til å ha obligatorisk tjenstepensjon.

Mellomværende	31.12.2016	31.12.2015
Mellomværende aksjonærene (+ fordring / - gjeld)	-3 640 201	-3 653 297
	2016	2015
Renter på mellomværende	24 191	37 287

Selskapet har valgt bort revisjon.



Rubus Articus AS

NOTER TIL ÅRSREGNSKAPET 2016

NOTE 6 - INVESTERINGER I AKSJER, ANDELER OG ANDRE FINANSIELLE INSTRUMENTER

Investeringer	Anskaffelses kost	Balanseført verdi 31.12.2016	Virkelig verdi 31.12.2016	Uinnkalt ansvar
Omløpsaksjer og -aksjefond	3 631 576	3 631 576	3 885 874	2 079 388
Andeler i deltakerlignende selskaper	1 045 714	1 045 714	1 646 244	487 968
Obligasjoner og pengemarkedsfond	771 813	771 813	819 657	
Sum investeringer	5 449 103	5 449 103	6 351 775	2 567 356

NOTE 7 - SAMMENSLÅTTE POSTER

Positiv / negativ avkastning finansinvesteringer består av:	2016	2015
Mottatt utbytte / renter obligasjoner og pengemarkedsfond	92 779	1 025 526
Realisert gevinst / tap finansinvesteringer	-95 440	-298 771
Sum positiv / negativ avkastning på finansinvesteringer	-2 661	726 755