



ÅRSREGNSKAPET FOR REGNSKAPSÅRET 2020 - GENERELL INFORMASJON

Enheten

Organisasjonsnummer: 967 112 100
Organisasjonsform: Aksjeselskap
Foretaksnavn: PLATEKONSTRUKSJONER AS
Forretningsadresse: Abborveien 18
1481 HAGAN

Regnskapsår

Årsregnskapets periode: 01.01.2020 - 31.12.2020

Konsern

Morselskap i konsern: Nei

Regnskapsregler

Regler for små foretak benyttet: Ja
Benyttet ved utarbeidelsen av årsregnskapet til selskapet: Regnskapslovens alminnelige regler

Årsregnskapet fastsatt av kompetent organ

Bekreftet av representant for selskapet: Bjørn Olav Kåsin
Dato for fastsettelse av årsregnskapet: 09.07.2021

Grunnlag for avgivelse

År 2020: Årsregnskapet er elektronisk innlevert
År 2019: Tall er hentet fra elektronisk innlevert årsregnskap fra 2020

Det er ikke krav til at årsregnskapet m.v. som sendes til Regnskapsregisteret er undertegnet. Kontrollen på at dette er utført ligger hos revisor/enhetens øverste organ. Sikkerheten ivaretas ved at innsender har rolle/rettighet for innsending av årsregnskapet via Altinn, og ved at det bekreftes at årsregnskapet er fastsatt av kompetent organ.

Brønnøysundregistrene, 06.07.2022



Resultatregnskap

Beløp i: NOK	Note	2020	2019
RESULTATREGNSKAP			
Kostnader			
Annen driftskostnad	1	59 483	10 420
Sum kostnader		59 483	10 420
Driftsresultat		-59 483	-10 420
Finansinntekter og finanskostnader			
Annen renteinntekt		737 873	503 061
Annen finansinntekt		1 165 812	2 533 071
Sum finansinntekter		1 903 684	3 036 131
Annen finanskostnad		240 122	1 834 689
Sum finanskostnader		240 122	1 834 689
Netto finans		1 663 563	1 201 442
Ordinært resultat før skattekostnad	4	1 604 080	1 191 022
Ordinært resultat etter skattekostnad		1 604 080	1 191 022
Årsresultat	2	1 604 080	1 191 022
Årsresultat etter minoritetsinteresser		1 604 080	1 191 022
Totalresultat		1 604 080	1 191 022
Overføringer og disponeringer			
Udekket tap			-1
Avsatt til annen egenkapital		1 604 080	1 191 022
Sum overføringer og disponeringer		1 604 080	1 191 022



Balanse

Beløp i: NOK	Note	2020	2019
BALANSE - EIENDELER			
Anleggsmidler			
Immaterielle eiendeler			
Finansielle anleggsmidler			
Investeringer i aksjer og andeler	5	16 000	16 000
Sum finansielle anleggsmidler		16 000	16 000
Sum anleggsmidler		16 000	16 000
Omløpsmidler			
Varer			
Fordringer			
Andre kortsiktige fordringer		3 299 497	2 558 982
Sum fordringer		3 299 497	2 558 982
Investeringer			
Markedsbaserte aksjer		2 528 919	2 801 069
Andre finansielle instrumenter		188 700	143 500
Sum investeringer	5	2 717 619	2 944 569
Bankinnskudd, kontanter og lignende			
Bankinnskudd, kontanter o.l.		1 342 165	251 426
Sum bankinnskudd, kontanter og lignende		1 342 165	251 426
Sum omløpsmidler		7 359 281	5 754 977
SUM EIENDELER		7 375 281	5 770 976
BALANSE - EGENKAPITAL OG GJELD			
Egenkapital			
Innskutt egenkapital			
Aksjekapital	3	100 000	100 000



Balanse

Beløp i: NOK	Note	2020	2019
Sum innskutt egenkapital		100 000	100 000
Opptjent egenkapital			
Annen egenkapital		7 242 398	5 638 318
Sum opptjent egenkapital		7 242 398	5 638 318
Sum egenkapital	2	7 342 398	5 738 318
Sum langsiktig gjeld		0	0
Kortsiktig gjeld			
Annen kortsiktig gjeld		32 883	32 658
Sum kortsiktig gjeld		32 883	32 658
Sum gjeld		32 883	32 658
SUM EGENKAPITAL OG GJELD		7 375 281	5 770 976



Brønnøysundregistrene

ÅRSREGNSKAP FOR REGNSKAPSÅRET 2020 - GENERELL INFORMASJON

Journalnummer: 2021 562523

Enheten

Organisasjonsnummer: 967 112 100
Organisasjonsform: Aksjeselskap
Foretaksnavn: PLATEKONSTRUKSJONER AS
Forretningsadresse: Abborveien 18
1481 HAGAN

Regnskapsår

Årsregnskapets periode: 01.01.2020 - 31.12.2020

Konsern

Morselskap i konsern: Nei

Regnskapsregler

Regler for små foretak benyttet: Ja
Benyttet ved utarbeidelsen av
årsregnskapet til selskapet: Regnskapslovens alminnelige regler

Årsregnskapet fastsatt av kompetent organ

Bekreftet av representant for selskapet: Bjørn Olav Kåsin
Dato for fastsettelse av årsregnskapet: 09.07.2021

Revisjon

Selskapet har besluttet at årsregnskapet
ikke skal revideres: Ja
Årsregnskapet er utarbeidet av ekstern
autorisert regnskapsfører: Ja
Ekstern autorisert regnskapsfører har i
løpet av regnskapsåret bistått ved den
løpende regnskapsføringen eller utført
andre tjenester for selskapet enn å
utarbeide årsregnskapet: Ja

Grunnlag for avgivelse

År 2020: Årsregnskap er elektronisk innlevert.
År 2019: Tall er hentet fra elektronisk innlevert årsregnskap fra 2020.

Det er ikke krav til at årsregnskapet m.v. som sendes til Regnskapsregisteret er undertegnet. Kontrollen på at dette er utført ligger hos revisor/enhetens øverste organ. Sikkerheten ivaretas ved at innsender har rolle/rettighet for innsending av årsregnskapet via Altinn, og ved at det bekreftes at årsregnskapet er fastsatt av kompetent organ.

Brønnøysundregistrene, 12.07.2021

Brønnøysundregistrene
Postadresse: Postboks 900, 8910 Brønnøysund
Telefon: 75 00 75 00
E-post: firmapost@brreg.no Internett: www.brreg.no
Organisasjonsnummer: 974 760 673



Organisasjonsnr: 967 112 100
PLATEKONSTRUKSJONER AS

RESULTATREGNSKAP

Beløp i: NOK	Note	2020	2019
RESULTATREGNSKAP			
Kostnader			
Annen driftskostnad	1	59 483	10 420
Sum kostnader		59 483	10 420
Driftsresultat		-59 483	-10 420
Finansinntekter og finanskostnader			
Annen renteinntekt		737 873	503 061
Annen finansinntekt		1 165 812	2 533 071
Sum finansinntekter		1 903 684	3 036 131
Annen finanskostnad		240 122	1 834 689
Sum finanskostnader		240 122	1 834 689
Netto finans		1 663 563	1 201 442
Ordinært resultat før skattekostnad	4	1 604 080	1 191 022
Ordinært resultat etter skattekostnad		1 604 080	1 191 022
Årsresultat	2	1 604 080	1 191 022
Årsresultat etter minoritetsinteresser		1 604 080	1 191 022
Totalresultat		1 604 080	1 191 022
Overføringer og disponeringer			
Udekket tap			-1
Avsatt til annen egenkapital		1 604 080	1 191 022
Sum overføringer og disponeringer		1 604 080	1 191 022



Organisasjonsnr: 967 112 100
PLATEKONSTRUKSJONER AS

BALANSE

Beløp i: NOK **Note** **2020** **2019**

BALANSE - EIENDELER

Anleggsmidler

Immaterielle eiendeler

Finansielle anleggsmidler

Investeringer i aksjer og
andeler 5 16 000 16 000

**Sum finansielle
anleggsmidler 16 000 16 000**

Sum anleggsmidler 16 000 16 000

Omløpsmidler

Varer

Fordringer

Andre kortsiktige
fordringer 3 299 497 2 558 982

Sum fordringer 3 299 497 2 558 982

Investeringer

Markedsbaserte aksjer 2 528 919 2 801 069

Andre finansielle
instrumenter 188 700 143 500

Sum investeringer 5 2 717 619 2 944 569

Bankinnskudd, kontanter

og lignende

Bankinnskudd, kontanter o.
l. 1 342 165 251 426

**Sum bankinnskudd,
kontanter og lignende 1 342 165 251 426**

Sum omløpsmidler 7 359 281 5 754 977

SUM EIENDELER 7 375 281 5 770 976

BALANSE - EGENKAPITAL OG GJELD

Egenkapital

Innskutt egenkapital

Aksjekapital 3 100 000 100 000

Sum innskutt egenkapital 100 000 100 000

Opptjent egenkapital

Annen egenkapital 7 242 398 5 638 318

Sum opptjent egenkapital 7 242 398 5 638 318



Sum egenkapital	2	7 342 398	5 738 318
Sum langsiktig gjeld		0	0
Kortsiktig gjeld			
Annen kortsiktig gjeld		32 883	32 658
Sum kortsiktig gjeld		32 883	32 658
Sum gjeld		32 883	32 658
SUM EGENKAPITAL OG GJELD		7 375 281	5 770 976



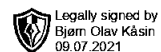
Organisasjonsnr: 967 112 100
PLATEKONSTRUKSJONER AS

NOTEOPPLYSNINGER - SELSKAP - alle poster oppgitt i hele tall

Note

Antall årsverk i regnskapsåret

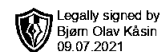
Virksomheten har hatt følgende antall årsverk:
0.00



Årsregnskap 2020 Platekonstruksjoner AS

**Resultatregnskap
Balanse
Noter til regnskapet**

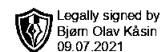
Org.nr.: 967 112 100



Resultatregnskap

Platekonstruksjoner AS

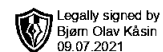
Driftsinntekter og driftskostnader	Note	2020	2019
Annen driftskostnad	1	59 483	10 420
Sum driftskostnader		59 483	10 420
Driftsresultat		-59 483	-10 420
Finansinntekter og finanskostnader			
Annen renteinntekt		737 873	503 061
Annen finansinntekt		1 165 812	2 533 071
Annen finanskostnad		240 122	1 834 689
Resultat av finansposter		1 663 563	1 201 442
Ordinært resultat før skattekostnad	4	1 604 080	1 191 022
Ordinært resultat		1 604 080	1 191 022
Årsresultat	2	1 604 080	1 191 022
Overføringer			
Avsatt til annen egenkapital		1 604 080	1 191 022
Overført til udekket tap		0	1
Sum overføringer		1 604 080	1 191 022



Balanse

Platekonstruksjoner AS

Eiendeler	Note	2020	2019
Anleggsmidler			
Finansielle anleggsmidler			
Investeringer i aksjer og andeler	5	16 000	16 000
Sum finansielle anleggsmidler		16 000	16 000
Sum anleggsmidler		16 000	16 000
Omløpsmidler			
Andre kortsiktige fordringer		3 299 497	2 558 982
Sum fordringer		3 299 497	2 558 982
Investeringer			
Markedsbaserte aksjer		2 528 919	2 801 069
Andre finansielle instrumenter		188 700	143 500
Sum investeringer	5	2 717 619	2 944 569
Bankinnskudd, kontanter o.l.		1 342 165	251 426
Sum omløpsmidler		7 359 281	5 754 977
Sum eiendeler		7 375 281	5 770 976



Balanse

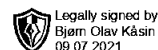
Platekonstruksjoner AS

Egenkapital og gjeld	Note	2020	2019
Innskutt egenkapital			
Aksjekapital	3	100 000	100 000
Sum innskutt egenkapital		100 000	100 000
Opptjent egenkapital			
Annen egenkapital		7 242 398	5 638 318
Sum opptjent egenkapital		7 242 398	5 638 318
Sum egenkapital	2	7 342 398	5 738 318
Gjeld			
Kortsiktig gjeld			
Annen kortsiktig gjeld		32 883	32 658
Sum kortsiktig gjeld		32 883	32 658
Sum gjeld		32 883	32 658
Sum egenkapital og gjeld		7 375 281	5 770 976

Hagan, 08.07.2021

Styret i Platekonstruksjoner AS

Bjørn Olav Kåsin
styreleder



Regnskapsprinsipper

Årsregnskapet er satt opp i samsvar med regnskapsloven og NRS 8 - God regnskapsskikk for små foretak.

Skatt

Skattekostnaden i resultatregnskapet omfatter både periodens betalbare skatt og endring i utsatt skatt. Utsatt skatt er beregnet med 22 % på grunnlag av de midlertidige forskjeller som eksisterer mellom regnskapsmessige og skattemessige verdier, samt ligningsmessig underskudd til fremføring ved utgangen av regnskapsåret. Skatteøkende og skattereduserende midlertidige forskjeller som reverserer eller kan reverseres i samme periode er utlignet og nettoført.

Klassifisering og vurdering av anleggsmidler

Anleggsmidler omfatter eiendeler bestemt til varig eie og bruk. Anleggsmidler er vurdert til anskaffelseskost. Varige driftsmidler balanseføres og avskrives over driftsmidlets økonomiske levetid. Avskrivningsperioden for fast eiendom anskaffet etter 2009 er dekomponert i en del som gjelder råbygget og en del som gjelder faste tekniske installasjoner. Varige driftsmidler nedskrives til gjenvinnbart beløp ved verdifall som forventes ikke å være forbigående. Gjenvinnbart beløp er det høyeste av netto salgsverdi og verdi i bruk. Verdi i bruk er nåverdi av fremtidige kontantstrømmer knyttet til eiendelen. Nedskrivningen reverseres når grunnlaget for nedskrivningen ikke lenger er til stede. Anleggsaksjer og mindre investeringer i deltagerliknede selskap hvor selskapet ikke har betydelig innflytelse balanseføres til anskaffelseskost. Investeringene blir nedskrevet til virkelig verdi dersom verdifallet ikke er forbigående. Mottatt utbytte og andre overskuddsutdelinger fra selskapene inntektsføres som annen finansinntekt.

Klassifisering og vurdering av omløpsmidler

Omløpsmidler og kortsiktig gjeld omfatter normalt poster som forfaller til betaling innen ett år etter balansedagen, samt poster som knytter seg til varekretsløpet. Omløpsmidler vurderes til laveste verdi av anskaffelseskost og virkelig verdi. Aksjer som inngår i en handelsportefølje vurderes til virkelige verdi på balansedagen.

Fordringer

Kundefordringer og andre fordringer oppføres til pålydende etter fradrag for avsetning til forventet tap. Avsetning til tap gjøres på grunnlag av en individuell vurdering av de enkelte fordringene.

Note 1 Lønnskostnader

Platekonstruksjoner AS har ikke hatt lønns- eller personalkostnader i 2020 og det foreligger heller ingen slike forpliktelser.

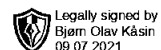
Revisor

Selskapet har fravalgt revisjon.

Note 2 Egenkapital

	Aksjekapital	Annen egenkapital	Sum egenkapital
Pr. 31.12.2019	100 000	5 638 318	5 738 318
Pr 01.01.2020	100 000	5 638 318	5 738 318
Årets resultat		1 604 080	1 604 080
Pr 31.12.2020	100 000	7 242 398	7 342 398

Årsregnskapet for 2020 er satt opp under forutsetning av fortsatt drift. Det bekreftes at denne forutsetningen er tilstede.



Note 3 Aksjonærer

Aksjekapitalen i Platekonstruksjoner AS pr. 31.12 består av:

	Antall	Pålydende	Bokført
Ordinære aksjer	80	1 250,0	100 000
Sum	80		100 000

Eierstruktur

De største aksjonærene i % pr. 31.12 var:

	Ordinære	Eierandel	Stemmeandel
Bjørn Olav Kåsin	80	100,0	100,0

Aksjer og opsjoner eiet av medlemmer i styret og daglig leder:

Navn	Verv	Ordinære
Bjørn Olav Kåsin	styreleder	80
Totalt antall aksjer		80

Note 4 Skatt

Årets skattekostnad	2020	2019
Resultatført skatt på ordinært resultat:		
Betalbar skatt	0	0
Endring i utsatt skattefordel	0	0
Skattekostnad ordinært resultat	0	0

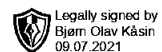
Skattepliktig inntekt:		
Ordinært resultat før skatt	1 604 080	1 191 022
Permanente forskjeller	-1 069 025	-1 048 256
Anvendelse av fremførbart underskudd	-535 055	-142 766
Skattepliktig inntekt	0	0

Betalbar skatt i balansen:		
Betalbar skatt på årets resultat	0	0
Sum betalbar skatt i balansen	0	0

Skatteeffekten av midlertidige forskjeller og underskudd til fremføring som har gitt opphav til utsatt skatt og utsatte skattefordeler, spesifisert på typer av midlertidige forskjeller

	2020	2019	Endring
Akkumulert fremførbart underskudd	-38 301	-573 356	-535 055
Inngår ikke i beregningen av utsatt skatt	38 301	573 356	535 055
Utsatt skattefordel (22 %)	0	0	0

I henhold til God regnskapsskikk for små foretak balanseføres ikke utsatt skattefordel.



Note 5 Verdipapirer

	Anskaffelseskost	Balanseført verdi	Markedsverdi
Anleggsmidler	16 000	16 000	16 000
Omløpsmidler	2 342 481	2 717 619	2 717 619
Sum	2 358 481	2 733 619	2 733 619

Markedsbaserte verdipapirer (omløpsmidler) er oppjustert med kr. 375.138,- i 2020.

Langsiktige verdipapirer (anleggsmidler) er nedskrevet med kr. 0 i 2020.