



ÅRSREGNSKAPET FOR REGNSKAPSÅRET 2023 - GENERELL INFORMASJON

Enheten

Organisasjonsnummer:	983 212 344
Organisasjonsform:	Aksjeselskap
Foretaksnavn:	AQUATIQ AS
Forretningsadresse:	Hovemovegen 1 2624 LILLEHAMMER

Regnskapsår

Årsregnskapets periode:	01.01.2023 - 31.12.2023
-------------------------	-------------------------

Konsern

Mørselskap i konsern:	Ja
Konsernregnskap lagt ved:	Ja

Regnskapsregler

Regler for små foretak benyttet:	Nei
Benyttet ved utarbeidelsen av årsregnskapet til selskapet:	Regnskapslovens alminnelige regler
Benyttet ved utarbeidelsen av årsregnskapet til konsernet:	Regnskapslovens alminnelige regler

Årsregnskapet fastsatt av kompetent organ

Bekreftet av representant for selskapet:	Eirik Bugge
Dato for fastsettelse av årsregnskapet:	27.05.2024

Grunnlag for avgivelse

År 2023: Årsregnskapet er elektronisk innlevert
År 2022: Tall er hentet fra elektronisk innlevert årsregnskap fra 2023

Det er ikke krav til at årsregnskapet m.v. som sendes til Regnskapsregisteret er undertegnet. Kontrollen på at dette er utført ligger hos revisor/enhetens øverste organ. Sikkerheten ivaretas ved at innsender har rolle/rettighet for innsending av årsregnskapet via Altinn, og ved at det bekreftes at årsregnskapet er fastsatt av kompetent organ.

Brønnøysundregistrene, 07.08.2025



Resultatregnskap

Beløp i: NOK	Note	2023	2022
RESULTATREGNSKAP			
Inntekter			
Salgsinntekt		1 035 482	687 856
Annen driftsinntekt		30 707 362	27 580 951
Sum inntekter		31 742 844	28 268 807
Kostnader			
Lønnskostnad		17 261 083	15 152 345
Avskrivning av driftsmidler og immaterielle eiendeler		1 302 624	1 315 526
Annen driftskostnad		29 541 533	23 508 513
Sum kostnader		48 105 240	39 976 385
Driftsresultat		-16 362 396	-11 707 578
Finansinntekter og finanskostnader			
Inntekt på investering i datterselskap		31 555 006	16 343 192
Inntekt på investering i tilknyttet selskap			
Renteinntekt fra foretak i samme konsern		3 138 295	898 875
Annen renteinntekt		3 849 295	680 910
Annen finansinntekt		1 688 580	1 905 673
Sum finansinntekter		40 231 176	19 828 650
Rentekostnad til foretak i samme konsern		3 692 952	919 448
Annen rentekostnad		350 401	221 070
Annen finanskostnad		894 361	450 630
Sum finanskostnader		4 937 715	1 591 148
Netto finans		35 293 461	18 237 502
Ordinært resultat før skattekostnad		18 931 065	6 529 923
Skattekostnad på resultat	1	5 561 066	1 553 288
Ordinært resultat etter skattekostnad		13 369 999	4 976 635
Årsresultat		13 369 999	4 976 635
Årsresultat etter minoritetsinteresser		13 369 999	4 976 635



Resultatregnskap

Beløp i: NOK	Note	2023	2022
Totalresultat		13 369 999	4 976 635
Overføringer og disponeringer			
Ordinært utbytte		5 348 000	
Avsatt til annen egenkapital		8 021 999	4 976 635
Sum overføringer og disponeringer		13 369 999	4 976 635



Balanse

Beløp i: NOK	Note	2023	2022
BALANSE - EIENDELER			
Anleggsmidler			
Immaterielle eiendeler			
Konsesjoner, patenter o.l.		2 712 264	
Utsatt skattefordel	1		
Sum immaterielle eiendeler		2 712 264	
Varige driftsmidler			
Tomter, bygninger o.a. fast eiendom		16 755 048	17 622 424
Driftsløsøre, inventar o.a. utstyr		511 216	1 833 138
Sum varige driftsmidler		17 266 264	19 455 562
Finansielle anleggsmidler			
Investering i datterselskap		24 702 861	24 702 861
Lån til foretak i samme konsern		7 543 199	13 552 060
Investeringer i tilknyttet selskap		32 145 495	32 145 495
Andre langsiktige fordringer		5 212 382	12 199 576
Sum finansielle anleggsmidler		69 603 937	82 599 991
Sum anleggsmidler		89 582 465	102 055 554
Omløpsmidler			
Varer			
Fordringer			
Kundefordringer		2 594 975	2 590 114
Andre kortsiktige fordringer		67 412 918	29 386 919
Sum fordringer		70 007 892	31 977 033
Bankinnskudd, kontanter og lignende			
Bankinnskudd, kontanter o.l.		63 164 905	73 666 449
Sum bankinnskudd, kontanter og lignende		63 164 905	73 666 449
Sum omløpsmidler		133 172 797	105 643 483
SUM EIENDELER		222 755 262	207 699 036



Balanse

Beløp i: NOK	Note	2023	2022
BALANSE - EGENKAPITAL OG GJELD			
Egenkapital			
Innskutt egenkapital			
Aksjekapital		170 320	170 320
Beholdning av egne aksjer		-23 790	-23 790
Overkurs		466 930	466 930
Sum innskutt egenkapital		613 460	613 460
Opptjent egenkapital			
Annen egenkapital		150 849 718	142 827 719
Sum opptjent egenkapital		150 849 718	142 827 719
Sum egenkapital		151 463 178	143 441 179
Gjeld			
Langsiktig gjeld			
Utsatt skatt	1	814 213	908 404
Sum avsetninger for forpliktelser		814 213	908 404
Annen langsiktig gjeld			
Sum langsiktig gjeld		814 213	908 404
Kortsiktig gjeld			
Leverandørgjeld		5 175 027	4 982 327
Betalbar skatt	1	5 655 257	23 302
Skyldig offentlige avgifter		1 171 272	1 381 475
Utbytte		5 348 000	
Annen kortsiktig gjeld		53 128 315	56 962 350
Sum kortsiktig gjeld		70 477 871	63 349 454
Sum gjeld		71 292 084	64 257 858
SUM EGENKAPITAL OG GJELD		222 755 262	207 699 036



Konsernets resultatregnskap

Beløp i: NOK	Note	2023	2022
RESULTATREGNSKAP			
Inntekter			
Revenue	1, 4	350 152 134	299 989 999
Other income	1, 2, 3, 4	13 676 397	11 890 567
Sum inntekter		363 828 531	311 880 565
Kostnader			
Raw materials and consumables used	4	183 520 012	147 800 151
Activated own investment work	7	-3 158 996	
Employee benefits expense	5	109 739 977	94 908 272
Depreciation and amortisation expense	6, 7	4 409 895	3 581 983
Other expenses	4, 5, 8	51 747 760	44 013 959
Sum kostnader		346 258 647	290 304 365
Driftsresultat		17 569 884	21 576 200
Finansinntekter og finanskostnader			
Income from subsidiaries	9		
Income from associated companies	9	16 451 404	-8 161 326
Annen renteinntekt		3 955 085	695 188
Other financial income	10	3 906 499	4 261 869
Sum finansinntekter		24 312 988	-3 204 269
Annen rentekostnad		1 074 497	254 083
Other financial expenses	10	6 309 566	3 285 057
Sum finanskostnader		7 384 063	3 539 140
Netto finans		16 928 925	-6 743 408
Ordinært resultat før skattekostnad		34 498 809	14 832 792
Income tax expense	11	6 223 662	5 366 222
Ordinært resultat etter skattekostnad		28 275 147	9 466 570
Årsresultat		28 275 147	9 466 570



Konsernets resultatregnskap

Beløp i: NOK	Note	2023	2022
Minoritetsinteresser	12	131 149	859 919
Årsresultat etter minoritetsinteresser		28 143 998	8 606 651
Totalresultat		28 143 998	8 606 651
Overføringer og disponeringer			
Transferred from reserve for valuation variances			
Ordinært utbytte	12, 12	5 878 400	
Transferred from other equity	12	22 265 599	8 606 651
Transferred from other equity			
Sum overføringer og disponeringer		28 143 999	8 606 651



Konsernets balanse

Beløp i: NOK	Note	2023	2022
BALANSE - EIENDELER			
Anleggsmidler			
Immaterielle eiendeler			
Research and development	7	13 842 825	4 323 982
Concessions, patents, licences, trademarks, and similar rights	7	2 713 985	1 668
Utsatt skattefordel	11	729 818	376 945
Goodwill	6	4 883 686	6 277 570
Sum immaterielle eiendeler		22 170 314	10 980 165
Varige driftsmidler			
Buildings and land	7, 13	16 920 866	17 622 424
Ships	7, 13		
Equipment and other movables	7, 13	3 247 817	5 096 284
Sum varige driftsmidler		20 168 683	22 718 708
Finansielle anleggsmidler			
Investering i datterselskap	9		
Lån til foretak i samme konsern	14		
Investeringer i tilknyttet selskap	9, 13	121 111 612	107 596 785
Obligasjoner	14	5 212 382	12 199 576
Sum finansielle anleggsmidler		126 323 994	119 796 361
Sum anleggsmidler		168 662 991	153 495 234
Omløpsmidler			
Varer			
Sum varer	13, 15	43 725 334	46 901 607
Fordringer			
Accounts receivables	13, 14	59 283 809	44 797 985
Accounts receivables	16	9 610 730	5 223 703
Other receivables	14	9 626 932	6 638 871
Sum fordringer		78 521 470	56 660 559
Bankinnskudd, kontanter og lignende			
Cash and cash equivalents	17, 18	78 849 512	91 219 130



Konsernets balanse

Beløp i: NOK	Note	2023	2022
Sum bankinnskudd, kontanter og lignende		78 849 512	91 219 130
Sum omløpsmidler		201 096 317	194 781 296
SUM EIENDELER		369 759 308	348 276 530

BALANSE - EGENKAPITAL OG GJELD

Egenkapital

Innskutt egenkapital

Share capital	12, 19	170 320	170 320
Beholdning av egne aksjer	12	-23 790	-23 790
Overkurs	12	466 930	466 930
Sum innskutt egenkapital		613 460	613 460

Opptjent egenkapital

Other equity	12	291 229 390	270 404 474
Sum opptjent egenkapital		291 229 390	270 404 474

Minoritetsinteresser	12	2 750 516	3 175 863
----------------------	----	-----------	-----------

Sum egenkapital		294 593 366	274 193 797
------------------------	--	--------------------	--------------------

Gjeld

Langsiktig gjeld

Utsatt skatt	11	1 491 605	852 324
Sum avsetninger for forpliktelser		1 491 605	852 324

Annen langsiktig gjeld

Other non-current liabilities		126 607	
Sum annen langsiktig gjeld		126 607	

Sum langsiktig gjeld		1 618 212	852 324
-----------------------------	--	------------------	----------------

Kortsiktig gjeld

Liabilities to financial institutions		1 500	
Leverandørgjeld	14	27 617 320	21 397 785
Tax payable	11	5 918 677	4 927 455



Konsernets balanse

Beløp i: NOK	Note	2023	2022
Public duties payable		18 280 412	17 695 435
Utbytte	12	5 878 400	
Other current liabilities	14, 16	15 851 422	29 209 734
Sum kortsiktig gjeld		73 547 730	73 230 409
Sum gjeld		75 165 942	74 082 733
SUM EGENKAPITAL OG GJELD		369 759 309	348 276 530



Aquatiq®

**ÅRSBERETNING
FOR
AQUATIQ AS
2023**



1. Virksomhetens art og hvor den drives

Selskapets virksomhet er: eierskap og utvikling av datterselskaper, konsulentvirksomhet og eiendomsutvikling. Aquatiq AS er lokalisert på Lillehammer.

Aquatiq AS eier følgende selskap pr 31.12.2023:

- Aquatiq Chemistry AS: 98%
- Aquatiq Hygiene Systems AS: 100 %. Aquatiq Hygiene Systems AS eier 100 % av aksjene i Aquatiq Hygiene Systems Ltd (Skottland).
- Aquatiq Consult AS: 100%
- Aquatiq Food Factory: 90,1 %. Aquatiq Food Factory AS eier 80 % av aksjene i Aquatiq Food Automation i Danmark
- Aquatiq Australia: 100 %
- Aquatiq New Zealand: 100 %
- Aquatiq Sense 100 %
- Aquatiq Food Safety Ltd (Skottland): 100%
- Aquatiq ApS (Danmark): 100 %
- Aquatiq AB (Sverige): 100 %
- Mediterranean Aquatic coo (Kroatia): 100%
- Sensilist AS: 60 %
- Aquatiq Ltda (Chile) 100%
- Aqua Pharma Group AS: 50%. Aqua Pharma Group AS eier 100% av Aqua Pharma Chile SpA, Aqua Pharma Technical Ltd, Aqua Pharma AS, Haugaland Shipping AS, Aqua Pharma Ltd. (Skottland), Aqua Pharma Technical Ltd. (Skottland), Aqua Pharma Belgium, Aqua Pharma Australia Ltd, PT Aqua Pharma Indonesia og Aqua Pharma Inc. (Canada), samt 50 % av Pulcea Ltd. (Skottland)

Vi deler i det følgende årsberetningen i Aquatiq AS (mor) og Aquatiq konsern.

2. Aquatiq AS (mor)

2.1. Rettviseende oversikt over utvikling og resultat

Selskapet har hatt en økning i driftsinntekter fra kr 28 millioner i 2022 til kr 32 millioner i 2023. Inntektene er hovedsakelig relatert til administrasjonstjenester og viderefakturering av husleie og felleskostnader til datterselskap. Selskapet har en egenkapitalandel på 70%, og likviditeten er tilfredsstillende. Aquatiq fungerer som et eier- og administrasjonsselskap, som utvikler, forvalter og selger tjenester til datterselskaper. Samtidig er det verdt å nevne at for Aqua Pharma Group har hovedinntektskilden i 2023 vært lokalisert i ett tilknyttet selskap, nemlig Aqua Pharma Chile, som leverer det meste av resultater og kontanter til konsernet. Tilsvarende, for Aquatiq Group, er mesteparten av resultatene og kontanter skaffet til veie av én forretningsenhet, nemlig Aquatiq Chemistry AS. Dette viser en viss skjørhet i den totale virksomheten, da de fleste forretningsenhetene og landene ennå ikke bidrar med noe vesentlig resultat eller kontantstrøm til morselskapet. Den samlede risikoen for Aquatiq-gruppen med alle dets tilknyttede selskaper kan derfor anses som relativt høy. Vi mener at selskapene i konsernet har potensiale for videre vekst og utvikling. Styret mener at årsregnskapet gir et rettviseende bilde av selskapets eiendeler og gjeld, finansielle stilling og resultat.

2.2. Sentrale risikoer og usikkerhetsfaktorer

Selskapet er godt posisjonert for 2023 og videre når det gjelder



- Marked/konsept/produkt/tjenester
- Kompetanse /organisasjon
- Administrasjon/styringssystemer
- Finansielt

Aquatiq er eksponert for den kapital som er tilført døtre, samt krysspant i forbindelse med konsernkontosystem.

2.3. Finansiell risiko

Kommentarer til de mest sentrale usikkerhetsfaktorer og risiko:

- Finansiell risiko: Selskapet har ikke langsiktig gjeld.
- Markedsrisiko: Bedriften legger vekt på å unngå overdreven eksponering mot enkeltkunder og søker å holde kostnader relatert til de mest risikable markeder og prosjekter mest mulig variable.
- Kredittrisiko: selskapets kundeportefølje er meget solid. Selskapet arbeider kontinuerlig med å forbedre rutiner rundt kredittadministrasjon og innfordring.
- Likviditetsrisiko: selskapet har god likviditet.
- Valuta og svekket kronekurs kan påvirke resultatet

Forhold inntruffet etter balansedagen

Aquatiq ble i 2023 påvirket av innføring av grunnrenteskatt for havbruk i Norge. Mye av denne effekten merket konsernet i 2023 og har hatt innvirkning på backlog inn i 2024. Vi forventer at situasjonen vil bedre seg fra 2. halvår 2024.

2.4. Forsknings- og utviklingsaktiviteter

Aquatiq mor har F&U prosjekt løpende med Forskningsrådet og Innovasjon Norge.

2.5. Fortsatt drift

Årsregnskapet for 2023 er satt opp under forutsetning av fortsatt drift. Det bekreftes herved at forutsetningen for fortsatt drift er til stede.

2.6. Arbeidsmiljø

Sykefraværet i selskapet har i 2023 vært på 5,64 %. Styret anser dette som tilfredsstillende da det generelle sykefraværet er veldig lavt. Det har ikke forekommet eller blitt rapportert alvorlige arbeidsuhell eller ulykker i løpet av året som har resultert i stor materielle skader eller personskader. Arbeidsmiljøet betraktes som godt, og det iverksettes løpende tiltak for forbedringer.

2.7. Likestilling

Selskapet har pr utgangen av året 13 ansatte, av disse er 8 kvinner (61%). Selskapet arbeider aktivt, målrettet og planmessig for likestilling innenfor virksomheten. Ved rekruttering, både internt og eksternt prioriteres personlige kvalifikasjoner fremfor kjønn, det underrepresenterte kjønn vil i større grad bli oppfordret til å søke. På denne måten vil selskapet forsøke å øke kvinneandelen i de stillingskategorier hvor denne er særskilt lav.

2.8. Tiltak for å hindre diskriminering mv.

Bedriften arbeider aktivt for å fremme likestilling, sikre like muligheter og rettigheter og hindre diskriminering. For å bidra til dette, har bedriften blant annet etablert rutiner for rekruttering, hvor søkere fra underrepresenterte grupper oppfordres til å søke. Det er også foretatt en gjennomgang av kriteriene for karriereutvikling og lederstillinger i bedriften.

2.9. Ytre miljø / Bærekraft



Selskapets virksomhet er ikke regulert av konsesjoner eller pålegg. Bedriftens påvirkninger av det ytre miljø som forurensing og støy er lite og begrenser seg til vanlige reiseaktiviteter samt avfallssortering i henhold til gjeldende retningslinjer. Bedriften har investert i ladeanlegg for el-biler slik at medarbeidere har mulighet for både lading men også velge et mer miljøvennlig transportmiddel for å komme til og fra jobben. Selskapet jobber målrettet for å bedre vår miljøprofil, samt fremme bærekraftige løsninger for våre kunder. Vårt største datterselskap, Aquatiq Chemistry er ISO14001 sertifisert og underbygger vår satsing på bærekraft. I tillegg jobber samtlige selskap i konsernet med å fremme løsninger og systemer som fremmer bærekraft. Aquatiq konsernet støtter FNs Bærekraftsmål og vi har definert egne arbeidsområder vi jobber aktivt mot for å støtte opp rundt disse. Vi tilbyr løsninger til industrien som kutter vann, kjemikalie og energiforbruk. Dette fører til store miljøgevinster for våre kunder.

2.10. Åpenhetsloven

Selskapet arbeidet videre med å forbedre prosedyrer og prosesser i henhold til åpenhetsloven. Disse er publisert på gruppens hjemmeside www.aquatiq.com.

2.11. Kontantstrøm

Morselskapet hadde en netto kontantstrøm for 2023 på kr. -11 millioner som fordeler seg på kr 10 millioner fra operasjonelle aktiviteter, kr -17 fra investeringsaktiviteter og kr -3 fra finansieringsaktiviteter.



2.12. Forsikringer for styrets medlemmer og daglig leder

Selskapet er del av den kollektivforsikring som er tegnet for hele Aquatiq-konsernet. Forsikringen dekker både daglig leder og styremedlemmer med maksimalt kr 10 millioner.

2.13. Redegjørelse for årsregnskapet og resultatdisponering

Etter styrets oppfatning gir fremlagt resultatregnskap og balanse med noter uttrykk for virksomhetens resultat for 2023 og økonomiske stilling ved årsskiftet. Det er ikke intrådt forhold etter regnskapsårets slutt som er av betydning for bedømmelsen av regnskapet.

Virksomheten Aquatiq mor har for 2023 hatt et overskudd på kr 13.369.999 som foreslås anvendt:

Avsatt utbytte	kr 5.348.000
<u>Avsatt til annen egenkapital</u>	<u>kr 7.989.999</u>
Sum disponert	kr 13.369.999

3. Aquatiq konsern

3.1. Rettvise oversikt over utvikling og resultat

Aquatiq AS konsern har økt omsetningen fra kr 312 millioner i 2022 til kr 363 millioner i 2023. Selskapets resultatgrad (driftsresultat) for 2023 er 5%. Konsernet har en egenkapitalandel på 81% og likviditeten er god. Styret mener at årsregnskapet gir et rettvise bilde av selskapets eiendeler og gjeld, finansielle stilling og resultat. Styret mener at selskapene i konsernet har potensiale for videre vekst og utvikling.

3.2. Sentrale risikoer og usikkerhetsfaktorer

Frøtidsutsiktene for selskapet er gode. Styret mener at selskapet opererer i gode og utviklende markeder, hvor vår ekspertise er etterspurt. Konsernet forventer moderat omsetningsvekst i markedet i 2023 og selskapet er godt posisjonert for videre vekst når det gjelder:

- Marked/konsept/produkt/tjenester
- Kompetanse /organisasjon
- Administrasjon/styringsystemer
- Finansielt ved at selskapet har en solid kapitalstruktur og god likviditet
- Valuta og svekket kronekurs kan påvirke resultatet

Strategien er blant annet å redusere selskapets risiko knyttet til inntekter og kontantstrøm gjennom investering i flere land (Australia, Chile, Brasil og dermed diversifisere inntektskildene og forretningsområdene).

Forhold intruffet etter balansedagen

Aquatiq selskapene blir påvirket av store svingninger i råvare- og valutamarkedet. Aquatiq ble i 2023 påvirket av innføring av grunnrenteskatt for havbruk i Norge. Mye av denne effekten merket konsernet i 2023 og har hatt innvirkning på back-log inn i 2024. Vi forventer at situasjonen vil bedre seg fra 2. halvår 2024.



3.3. Finansiell risiko

Kommentarer til de mest sentrale usikkerhetsfaktorer og risiko:

- Finansiell risiko: Selskapet har ikke langsiktig lån.
- Markedsrisiko: Bedriften legger vekt på å unngå overdreven eksponering mot enkeltkunder, og søker å holde kostnader relatert til de mest risikable markeder og prosjekter så variable som mulig
- Kredittrisiko; selskapets kundeportefølje er meget solid. Selskapet arbeider kontinuerlig med å forbedre rutiner rundt kredittadministrasjon og innfordring.
- Likviditetsrisiko: Selskapet har god likviditet.
- Valutarisiko: For Aquatiqs norske virksomhet er det negativt at den norske kronen svekker seg, dette fordi den norske virksomheten importerer mye varer. Det jobbes aktivt for å minimere risiko knyttet til valuta og ledelsen har innført gode vekslingsrutiner.

3.4. Forsknings- og utviklingsaktiviteter

To av konsernets døtre har i 2023 arbeidet med forsknings- og utviklingsprosjekter som har støtte fra Innovasjon Norge.

3.5. Fortsatt drift

Årsregnskapet for 2023 er satt opp under forutsetning av fortsatt drift. Det bekreftes herved at forutsetningen for fortsatt drift er til stede.

3.6. Arbeidsmiljø

Sykefraværet for konsernet som helhet har vært på 5,5 %. Styret anser dette som høyt og vil fortsette arbeidet med å redusere antall sykedager. Det har ikke forekommet eller blitt rapportert alvorlige arbeidsuhell eller ulykker i løpet av året som har resultert i stor materielle skader eller personskader. Arbeidsmiljøet betraktes som godt, og det iverksettes løpende tiltak for forbedringer.

3.7. Likestilling

Aquatiq konsern har ved utgangen av året 104 ansatte, av disse er 20 kvinner (25%). Selskapet arbeider aktivt, målrettet og planmessig for likestilling innenfor virksomheten. Ved rekruttering, både internt og eksternt prioriteres personlige kvalifikasjoner fremfor kjønn, det underrepresenterte kjønn vil i større grad bli oppfordret til å søke. På denne måten vil selskapet forsøke å øke kvinneandelen i de stillingskategorier hvor denne er særskilt lav.

3.8. Tiltak for å hindre diskriminering mv.

Bedriften arbeider aktivt for å fremme likestilling, sikre like muligheter og rettigheter og hindre diskriminering. For å bidra til dette, har bedriften blant annet etablert rutiner for rekruttering, hvor søkere fra underrepresenterte grupper oppfordres til å søke. Det er også foretatt en gjennomgang av kriteriene for karriereutvikling og lederstillinger i bedriften.

3.9. Ytre miljø / Bærekraft

Selskapets virksomhet er ikke regulert av konsesjoner eller pålegg. Bedriftens påvirkninger av det ytre miljø som forurensing og støy er lite og begrenser seg til vanlige reiseaktiviteter samt avfallssortering i henhold til gjeldende retningslinjer. Bedriften har investert i ladeanlegg for el-biler slik at medarbeidere har mulighet for både lading, men også velge et mer miljøvennlig transportmiddel for å komme til og fra jobben. Selskapet jobber målrettet for å bedre vår miljøprofil, samt fremme bærekraftige løsninger for våre kunder. Vårt største datterselskap, Aquatiq Chemistry er ISO14001 sertifisert og underbygger vår satsing på bærekraft. I tillegg jobber samtlige selskap i konsernet med å fremme løsninger og systemer som fremmer bærekraft. Aquatiq konsernet støtter FNs Bærekraftsmål og vi har definert egne arbeidsområder vi jobber aktivt mot for å støtte opp rundt disse. Vi tilbyr løsninger til industrien som kutter vann, kjemikalie og energiforbruk. Dette fører til store miljøgevinster for våre kunder.



3.10. Åpenhetsloven

Selskapet arbeidet videre med å forbedre prosedyrer og prosesser i henhold til åpenhetsloven. Disse er publisert på gruppens hjemmeside www.aquatiq.com

3.11. Kontantstrøm

Konsernet hadde en netto kontantstrøm på kr - 12 millioner i 2023 som fordeles som følger: kr.- 7 millioner fra operasjonelle aktiviteter, kr - 5 million fra investeringsaktiviteter og kr -0 millioner fra finansieringsaktiviteter.

3.12. Forsikringer for styrets medlemmer og daglig leder

Selskapet er del av den kollektivforsikring som er tegnet for hele Aquatiq-konsernet. Forsikringen dekker både daglig leder og styremedlemmer med maksimalt kr 10 millioner.


3.13. Redegjørelse for årsregnskapet og resultatdisponering

Etter styrets oppfatning gir fremlagt resultatregnskap og balanse med noter uttrykk for virksomhetens resultat for 2023 og økonomiske stilling ved årsskiftet.

Tallene i Aquatiq konsern inkluderer alle selskaper som eies mere enn 50% (full konsolidering med angivelse av minoritet). Tallene inkluderer andel av endring i egenkapital i 50% eide datterselskap i utland, postert under finans. Internomsetning/kjøp mellom selskapene er eliminert.

Det har ikke skjedd ting etter regnskapsårets avslutning som medfører vesentlige endringer i selskapets stilling eller resultat.


Lillehammer, 27.05.2024


Georges Crauser (May 27, 2024 16:42 GMT+2)


Georges Crauser
Styreleder

Tor Kolden

Tor Kolden
Styremedlem


Elvin Bugge (May 27, 2024 16:51 GMT+2)

Elvin Ronald Bugge
Styremedlem


Svein Inge Holtesmo (May 27, 2024 22:06 GMT+2)

Svein Inge Holtesmo
Styremedlem


Tore Røysheim (May 27, 2024 17:51 GMT+2)

Tore Røysheim
Styremedlem

Heidi C. Sagen-Ohren

Heidi Camilla Sagen-Ohren
Styremedlem

Mariann Kirkerød

Mariann Kirkerød
Styremedlem



Eirik Bugge
Daglig leder og Styremedlem














Board report 27-05-2024 Aquatig

Final Audit Report

2024-05-27
















Created:	2024-05-27
By:	Eirik Bugge (eirik.bugge@aquatig.com)
Status:	Signed
Transaction ID:	CBJCHBCAABAANosvUKYGBuR33hEQoIElaXvO_9WPX16v

"Board report 27-05-2024 Aquatig" History

-  Document created by Eirik Bugge (eirik.bugge@aquatig.com)
2024-05-27 - 2:18:02 PM GMT
-  Document e-signed by Eirik Bugge (eirik.bugge@aquatig.com)
Signature Date: 2024-05-27 - 2:19:45 PM GMT - Time Source: server
-  Document emailed to Georges Crauser (georges.crauser@gmail.com) for signature
2024-05-27 - 2:19:46 PM GMT
-  Email viewed by Georges Crauser (georges.crauser@gmail.com)
2024-05-27 - 2:42:30 PM GMT
-  Document e-signed by Georges Crauser (georges.crauser@gmail.com)
Signature Date: 2024-05-27 - 2:42:42 PM GMT - Time Source: server
-  Document emailed to Mariann Kirkerød (mariann.kirkerod@aquatig.com) for signature
2024-05-27 - 2:42:43 PM GMT
-  Email viewed by Mariann Kirkerød (mariann.kirkerod@aquatig.com)
2024-05-27 - 2:49:33 PM GMT
-  Document e-signed by Mariann Kirkerød (mariann.kirkerod@aquatig.com)
Signature Date: 2024-05-27 - 2:49:50 PM GMT - Time Source: server
-  Document emailed to Heidi Camilla Sagen-Ohren (heidi.sagen-ohren@aquatig.com) for signature
2024-05-27 - 2:49:51 PM GMT
-  Email viewed by Heidi Camilla Sagen-Ohren (heidi.sagen-ohren@aquatig.com)
2024-05-27 - 2:50:00 PM GMT
-  Document e-signed by Heidi Camilla Sagen-Ohren (heidi.sagen-ohren@aquatig.com)
Signature Date: 2024-05-27 - 2:50:10 PM GMT - Time Source: server





-  Document emailed to elvin.bugge@aqua-pharma.com for signature
2024-05-27 - 2:50:11 PM GMT
-  Email viewed by elvin.bugge@aqua-pharma.com
2024-05-27 - 2:50:35 PM GMT
-  Signer elvin.bugge@aqua-pharma.com entered name at signing as Elvin Bugge
2024-05-27 - 2:51:08 PM GMT
-  Document e-signed by Elvin Bugge (elvin.bugge@aqua-pharma.com)
Signature Date: 2024-05-27 - 2:51:10 PM GMT - Time Source: server
-  Document emailed to Tor Kolden (tor@koldenogringerud.no) for signature
2024-05-27 - 2:51:12 PM GMT
-  Email viewed by Tor Kolden (tor@koldenogringerud.no)
2024-05-27 - 3:00:54 PM GMT
-  Document e-signed by Tor Kolden (tor@koldenogringerud.no)
Signature Date: 2024-05-27 - 3:01:16 PM GMT - Time Source: server
-  Document emailed to osloshippingadvisors@gmail.com for signature
2024-05-27 - 3:01:17 PM GMT
-  Email viewed by osloshippingadvisors@gmail.com
2024-05-27 - 3:50:58 PM GMT
-  Signer osloshippingadvisors@gmail.com entered name at signing as Tore Røysheim
2024-05-27 - 3:51:45 PM GMT
-  Document e-signed by Tore Røysheim (osloshippingadvisors@gmail.com)
Signature Date: 2024-05-27 - 3:51:47 PM GMT - Time Source: server
-  Document emailed to Svein Inge Holtesmo (svein.holtesmo@aquatiq.com) for signature
2024-05-27 - 3:51:48 PM GMT
-  Email viewed by Svein Inge Holtesmo (svein.holtesmo@aquatiq.com)
2024-05-27 - 8:06:01 PM GMT
-  Document e-signed by Svein Inge Holtesmo (svein.holtesmo@aquatiq.com)
Signature Date: 2024-05-27 - 8:06:23 PM GMT - Time Source: server
-  Agreement completed.
2024-05-27 - 8:06:23 PM GMT



Adobe Acrobat Sign



Konsernregnskap 2023

Aquatiq AS

Årsberetning
Resultatregnskap
Balanse
Noter
Kontantstrøm
Revisjonsberetning

Org.nr.: 983 212 344



Resultat - mor/konsern

Aquatiq AS

Morselskap			Konsern	
2023	2022	Note	2023	2022
Driftsinntekter og driftskostnader				
1 035 482	687 856		350 152 134	299 989 999
30 707 362	27 580 951		13 676 397	11 890 567
31 742 844	28 268 807		363 828 531	311 880 565
0	0		183 520 012	147 800 151
0	0		-3 158 996	0
17 261 083	15 152 345		109 739 977	94 908 272
1 302 624	1 315 526		4 409 895	3 581 983
29 541 533	23 508 513		51 747 760	44 013 959
48 105 240	39 976 385		346 258 647	290 304 365
-16 362 396	-11 707 578		17 569 884	21 576 200
Driftsresultat				
Finansinntekter og finanskostnader				
31 555 006	16 343 192		0	0
0	0		16 451 404	-8 161 326
3 138 295	898 875		0	0
3 849 295	680 910		3 955 085	695 188
1 688 580	1 905 673		3 906 499	4 261 869
3 692 952	919 448		0	0
350 401	221 070		1 074 497	254 083
894 361	450 630		6 309 566	3 285 057
35 293 461	18 237 502		16 928 925	-6 743 408
18 931 065	6 529 923		34 498 809	14 832 792
5 561 066	1 553 288		6 223 662	5 366 222
13 369 999	4 976 635		28 275 147	9 466 570
13 369 999	4 976 635		28 275 147	9 466 570
0	0		131 149	859 919
13 369 999	4 976 635		28 143 998	8 606 651
Overføringer				
5 348 000	0		5 878 400	0
8 021 999	4 976 635		22 265 599	8 606 651
13 369 999	4 976 635		28 143 999	8 606 651

Aquatiq AS



Balanse - mor/konsern

Aquatic AS

Morselskap			Konsem	
2023	2022	Note	2023	2022
Eiendeler				
Anleggsmidler				
Immaterielle eiendeler				
0	0	7	13 842 825	4 323 982
2 712 264	0	7	2 713 985	1 668
0	0	11	729 818	376 945
0	0	6	4 883 686	6 277 570
2 712 264	0		22 170 314	10 980 165
Varige driftsmidler				
16 755 048	17 622 424	7, 13	16 920 866	17 622 424
511 216	1 833 138	7, 13	3 247 817	5 096 284
17 266 264	19 455 562		20 168 683	22 718 708
Finansielle anleggsmidler				
24 702 861	24 702 861	9	0	0
7 543 199	13 552 060	14	0	0
32 145 495	32 145 495	9, 13	121 111 612	107 596 785
5 212 382	12 199 576	14	5 212 382	12 199 576
69 603 937	82 599 991		126 323 994	119 796 361
89 582 465	102 055 554		168 662 991	153 495 234
Omløpsmidler				
0	0	13, 15	43 725 334	46 901 607
Fordringer				
2 594 975	2 590 114	13, 14	59 283 809	44 797 985
0	0	16	9 610 730	5 223 703
67 412 918	29 386 919	14	9 626 932	6 638 871
70 007 892	31 977 033		78 521 470	56 660 559
63 164 905	73 666 449	17, 18	78 849 512	91 219 130
133 172 797	105 643 483		201 096 317	194 781 296
222 755 262	207 699 036		369 759 308	348 276 530




Balanse - mor/konsern

Aquatiq AS


Morselskap			Konsern	
2023	2022	Note	2023	2022
Egenkapital og gjeld				
Innskutt egenkapital				
170 320	170 320	12, 19	170 320	170 320
-23 790	-23 790	12	-23 790	-23 790
466 930	466 930	12	466 930	466 930
613 460	613 460		613 460	613 460
Opptjent egenkapital				
150 849 718	142 827 719	12	291 229 390	270 404 474
150 849 718	142 827 719		291 229 390	270 404 474
0	0	12	2 750 516	3 175 863
151 463 178	143 441 179		294 593 366	274 193 797
Gjeld				
814 213	908 404	11	1 491 605	852 324
814 213	908 404		1 491 605	852 324
Annen langsiktig gjeld				
0	0		126 607	0
0	0		126 607	0
Kortsiktig gjeld				
0	0		1 500	0
5 175 027	4 982 327	14	27 617 320	21 397 785
5 655 257	23 302	11	5 918 677	4 927 455
1 171 272	1 381 475		18 280 412	17 695 435
5 348 000	0	12	5 878 400	0
53 128 315	56 962 350	14, 16	15 851 422	29 209 734
70 477 871	63 349 454		73 547 730	73 230 409
71 292 084	64 257 858		75 165 942	74 082 733
222 755 262	207 699 036		369 759 309	348 276 530

Lillehammer, 27.05.2024

Styret i Aquatig AS



Georges Crauser (May 27, 2024 16:18 GMT+2)
Georges Richard Crauser
Styreleder


Eirik Bugge
Styremedlem/daglig leder



Elvin Ronald Bugge (May 27, 2024 16:47 GMT+2)
Elvin Ronald Bugge
Styremedlem


Svein Inge Holtesmo (May 27, 2024 23:05 GMT+2)
Svein Inge Holtesmo
Styremedlem


Mariann Kirkerød
Styremedlem


Heidi Camilla Sagen-Ohren
Styremedlem


Tor Kolden
Styremedlem


Tore Røysheim (May 27, 2024 16:44 GMT+2)
Tore Røysheim
Styremedlem



Aquatiq AS

Noter til regnskapet for 2023

Regnskapsprinsipper

Årsregnskapet er satt opp i samsvar med regnskapsloven og god regnskapsskikk.

Bruk av estimater

Utarbeidelse av regnskaper i samsvar med regnskapsloven krever bruk av estimater. Videre krever anvendelse av selskapets regnskapsprinsipper at ledelsen må utøve skjønn. Områder som i stor grad inneholder slike skjønnsmessige vurderinger, høy grad av kompleksitet, eller områder hvor forutsetninger og estimater er vesentlige for årsregnskapet, er beskrevet i notene.

Aksjer i datterselskap og tilknyttet selskap

Datterselskaper er selskaper der morselskapet har kontroll, og dermed bestemmende innflytelse på enhetens finansielle og operasjonelle strategi, normalt ved å eie mer enn halvparten av den stemmeberettigede kapitalen. Investeringer med 20-50 % eie av stemmeberettiget kapital og betydelig innflytelse, defineres som tilknyttede selskaper.

Regnskapsprinsipper for aksjer i datterselskaper og tilknyttede selskaper

Kostmetoden brukes som prinsipp for investeringer i datterselskaper og tilknyttede selskaper i selskapsregnskapet. Kostprisen økes når midler tilføres ved kapitalutvidelse, eller når det gis konsernbidrag til datterselskap. Mottatte utdelinger resultatføres i utgangspunktet som inntekt. Utdelinger som overstiger andel av opptjent egenkapital etter kjøpet føres som reduksjon av anskaffelseskost. Utbytte/konsernbidrag fra datterselskap regnskapsføres det samme året som datterselskapet avsetter beløpet. Utbytte fra andre selskaper regnskapsføres som finansinntekt når utbyttet er vedtatt.

I konsernregnskapet brukes egenkapitalmetoden som prinsipp for investeringer i tilknyttede selskaper. Bruk av metoden fører til at regnskapsført verdi i balansen tilsvare andelen av egenkapitalen i det tilknyttede selskapet, korrigert for eventuelle gjenværende merverdier fra kjøpet og urealiserte internergevinster. Resultatandelen i resultatregnskapet baseres på andelen av resultatet etter skatt i det tilknyttede selskapet, og korrigeres for eventuelle avskrivninger på merverdier og urealiserte gevinster. I resultatregnskapet vises resultatandelen under finansposter.

Konsolideringsprinsipper

Datterselskaper blir konsolidert fra det tidspunkt kontrollen er overført til konsernet (oppkjøpstidspunktet).

I konsernregnskapet erstattes posten aksjer i datterselskap med datterselskapets eiendeler og gjeld. Konsernregnskapet utarbeides som om konsernet var én økonomisk enhet. Transaksjoner, urealisert fortjeneste og mellomværende mellom selskapene i konsernet elimineres.

Kjøpte datterselskaper regnskapsføres i konsernregnskapet basert på morselskapets anskaffelseskost. Anskaffelseskost tilordnes identifiserbare eiendeler og gjeld i datterselskapet, som oppføres i konsernregnskapet til virkelig verdi på oppkjøpstidspunktet. Eventuell merverdi ut over hva som kan henføres til identifiserbare eiendeler og gjeld, balanseføres som goodwill. Goodwill behandles som en residual og balanseføres med den andelen som er observert i oppkjøpstransaksjonen. Merverdier i konsernregnskapet avskrives over de oppkjøpte eiendelenes forventede levetid.

Omregning av utenlandske datterselskaper skjer ved at balansen omregnes til balansedagens kurs, og at resultatregnskapet omregnes til en gjennomsnittskurs. Eventuelle vesentlige transaksjoner omregnes til transaksjonsdagens kurs. Alle omregningsdifferanser føres direkte mot egenkapitalen.



Aquatiq AS

Noter til regnskapet for 2023

Salgsinntekter

Inntekter ved salg av varer og tjenester vurderes til virkelig verdi av vederlaget, netto etter fradrag for merverdiavgift, returer, rabatter og andre avslag. Salg av varer resultatføres når en enhet innenfor konsernet har levert sine produkter til kunden og det ikke er uoppfylte forpliktelser som kan påvirke kundens aksept av leveringen. Levering er ikke foretatt før produktene er sendt til avtalt sted og risiko for tap og ukurans er overført til kunden. Erfaringstall brukes som grunnlag for å estimere og regnskapsføre avsetninger for kvantumsrabatter og varereturer på salgstidspunktet. Avsetning til forventede garantiarbeider føres som kostnad og avsetning for forpliktelser.

Tjenester inntektsføres i takt med utførelsen.

Klassifisering av balanseposter

Eiendeler bestemt til varig eie eller bruk klassifiseres som anleggsmidler. Eiendeler som er tilknyttet varekretsløpet klassifiseres som omløpsmidler. Fordringer for øvrig klassifiseres som omløpsmidler hvis de skal tilbakebetales innen ett år. For gjeld legges analoge kriterier til grunn. Første års avdrag på langsiktige fordringer og langsiktig gjeld klassifiseres likevel ikke som omløpsmiddel og kortsiktig gjeld.

Anskaffelseskost

Anskaffelseskost for eiendeler omfatter kjøpesummen for eiendelen, med fradrag for bonuser, rabatter og lignende, og med tillegg for kjøpsutgifter (frakt, toll, offentlige avgifter som ikke refunderes og eventuelle andre direkte kjøpsutgifter). Ved kjøp i utenlandsk valuta balanseføres eiendelen til kursen på transaksjonstidspunktet, men til terminkursen ved bruk av terminkontrakt.

For varige driftsmidler og immaterielle eiendeler omfatter anskaffelseskost også direkte utgifter for å klargjøre eiendelen for bruk, for eksempel utgifter til testing av eiendelen.

Immaterielle eiendeler og goodwill

Goodwill har oppstått i forbindelse med kjøp av datterselskap. Goodwill avskrives over forventet levetid.

Utgifter til andre immaterielle eiendeler balanseføres i den grad det kan identifiseres en fremtidig økonomisk fordel knyttet til utvikling av en identifiserbar immateriell eiendel og utgiftene kan måles pålitelig. I motsatt fall kostnadsføres slike utgifter løpende. Balanseført utvikling avskrives lineært over økonomisk levetid.

Varige driftsmidler

Tomter avskrives ikke. Andre varige driftsmidler balanseføres og avskrives lineært til restverdi over driftsmidlenes forventede utnyttbare levetid. Ved endring i avskrivningsplan fordeles virkningen over gjenværende avskrivningstid ("knekkpunktmetoden"). Vedlikehold av driftsmidler kostnadsføres løpende under driftskostnader. Påkostninger og forbedringer tillegges driftsmidlets kostpris og avskrives i takt med driftsmidlet. Skillet mellom vedlikehold og påkostning/forbedring regnes i forhold til driftsmidlets stand på anskaffelsestidspunktet.

Leide (leasede) driftsmidler balanseføres som driftsmidler hvis leiekontrakten anses som finansiell.

Andre langsiktige aksjeinvesteringer

Kostmetoden brukes som prinsipp for investeringer i andre aksjer mv. Utdelinger regnskapsføres i utgangspunktet som finansinntekt, når utdelingen er vedtatt. Hvis utdelingene vesentlig overstiger andel av opptjent egenkapital etter kjøpet, føres det overskytende til reduksjon av kostprisen.



Aquatiq AS

Noter til regnskapet for 2023

Varelager

Varer vurderes til det laveste av anskaffelseskost (etter FIFO-prinsippet) og virkelig verdi. For råvarer brukes gjenanskaffelseskost som tilnærming til virkelig verdi. For ferdig tilvirkede varer og varer under tilvirkning består anskaffelseskost av utgifter til produktutforming, materialforbruk, direkte lønn, og andre direkte og indirekte produksjonskostnader (basert på normal kapasitet). Virkelig verdi er estimert salgspris fratrukket nødvendige utgifter til ferdigstilling og salg. Bare variable utgifter anses nødvendige for å selge ferdige varer, mens også faste tilvirkningskostnader inkluderes som nødvendige for varer som ikke er ferdig tilvirket.

Fordringer

Kundefordringer føres opp i balansen etter fradrag for avsetning til forventede tap. Avsetning til tap gjøres på grunnlag av individuell vurdering av fordringene og en tilleggsavsetning som skal dekke øvrige påregnelige tap. Vesentlige økonomiske problemer hos kunden, sannsynligheten for at kunden vil gå konkurs eller gjennomgå økonomisk restrukturering, og utsettelse og mangler ved betalinger anses som indikatorer på at kundefordringer må nedskrives.

Andre fordringer, både omløpsfordringer og anleggsfordringer, føres opp til det laveste av pålydende og virkelig verdi.

Tilvirkningskontrakter

Deler av konsernets aktivitet består av utvikling og produksjon av produkter og systemer etter ordrer. Selskapets prosjekter behandles i samsvar med løpende avregningsmetode. Inntektsføring av kontraktene skjer i takt med beregnet fremdrift (fullføringsgrad). Fullføringsgraden beregnes som forholdet mellom påløpne prosjektkostnader og estimerte totalkostnader for prosjektet. Kontraktenes inntekter er avtalt. Forventede totale tilvirkningskostnader estimeres basert på en kombinasjon av erfaringstall, systematiske estimeringsprosedyrer, oppfølging av effektivitetsmål og beste skjønn.

Utenlandsk valuta

Fordringer og gjeld i utenlandsk valuta vurderes etter kursen ved regnskapsårets slutt.

Gjeld

Gjeld, med unntak for enkelte avsetninger for forpliktelser, balanseføres til nominelt gjeldsbeløp.

Pensjoner

Selskapets pensjonsordninger er finansiert gjennom innbetalinger til forsikringsselskap. Selskapet har en innskuddsbasert ordning.

Innskuddsplaner

Ved innskuddsplaner betaler selskapet innskudd til et forsikringsselskap. Selskapet har ingen ytterligere betalingsforpliktelse etter at innskuddene er betalt. Innskuddene regnskapsføres som lønnskostnad. Eventuelle forskuddsbetalte innskudd balanseføres som eiendel (pensjonsmidler) i den grad innskuddet kan refunderes eller redusere framtidige innbetalinger.



Aquatiq AS

Noter til regnskapet for 2023

Skatt

Skattekostnaden i resultatregnskapet omfatter både periodens betalbare skatt og endring i utsatt skatt. Utsatt skatt beregnes på grunnlag av de midlertidige forskjeller som eksisterer mellom regnskapsmessige og skattemessige verdier, samt eventuelt ligningsmessig underskudd til fremføring ved utgangen av regnskapsåret. Skatteøkende og skattereduserende midlertidige forskjeller som reverserer eller kan reversere i samme periode er utlignet. Oppføring av utsatt skattefordel på netto skattereduserende forskjeller som ikke er utlignet og underskudd til fremføring, begrunnes med antatt fremtidig inntjening. Utsatt skatt og skattefordel som kan balanseføres, oppføres netto i balansen.

Skattereduksjon ved avgitt konsernbidrag, og skatt på mottatt konsernbidrag som føres som reduksjon av balanseført beløp på investering i datterselskap, føres direkte mot skatt i balansen (mot betalbar skatt hvis konsernbidraget har virkning på betalbar skatt, og mot utsatt skatt hvis konsernbidraget har virkning på utsatt skatt). Utsatt skatt, både i selskapsregnskapet og i konsernregnskapet, regnskapsføres til nominelt beløp.

Kontantstrømoppstilling

Kontantstrømoppstillingen utarbeides etter den indirekte metoden. Kontanter og kontantekvivalenter omfatter kontanter, bankinnskudd og andre kortsiktige likvide plasseringer, som umiddelbart og med uvesentlig kursrisiko kan konverteres til kjente kontantbeløp og med gjenværende løpetid mindre enn tre måneder fra anskaffelsesdato.



Aquatiq AS

Noter til regnskapet for 2023

Note 1. Salgsinntekter

Morselskap		Pr.virksomhetsområde	Konsern	
2023	2022		2023	2022
1 035 482	687 856	Salg varer/anlegg	332 814 412	272 949 244
-	-	Salg konsulent/kurs	17 337 722	27 040 755
1 035 482	687 856	Sum	350 152 134	299 989 999
		Andre driftsinntekter		
6 761 712	6 376 313	Leieinntekter		
1 904 922	1 434 000	Offentlige tilskudd		
22 040 728	19 770 638	Andre inntekter	13 676 397	11 890 567
30 707 362	27 580 951	Sum	13 676 397	11 890 567
		Geografisk fordeling		
30 883 071	27 753 069	Norge	336 798 063	277 835 450
747 737	46 064	Storbritannia	10 686 042	24 218 144
-	-	Canada	-	596 572
-	101 262	Chile	309 200	589 111
-	-	Tyskland	4 470	-
24 933	104 467	Australia	7 123 260	4 105 115
-	4 258	New Zealand	112 979	742 585
27 200	38 409	Sverige	2 200 744	1 779 727
-	-	Nederland	170 584	9 975
-	-	Frankrike	125 207	97 707
-	-	Malaysia	-	26 981
-	-	Island	306 306	47 550
-	-	Færøylene	-	151 350
59 843	221 277	Danmark	3 899 347	1 530 176
-	-	Singapore	12 217	-
-	-	Polen	80 112	150 122
31 742 784	28 268 807	Sum	363 828 531	311 880 565

Note 2. Andre driftsinntekter

I andre driftsinntekter inngår adm.bidrag fra datterselskaper på kr. 22.031.169

Note 3. Offentlige tilskudd

Morselskapet:

Selskapet har deltatt i ett prosjekt i regi av Forskningsrådet og ett prosjekt i regi av Innovasjon Norge i 2023. Selskapet har mottatt tilskudd på hhv kr. 1.154.369 og kr. 750.553, tilsammen kr. 1.904.922 i 2023.

Konsernet:

I konsernet har datterselskapet Aquatiq Sense AS mottatt kr 2 168 190 i tilskudd fra Norsk Forskningsråd til prosjekt vedrørende utvikling av miljøteknologi for vaskeløsninger. Av dette beløpet er kr 604 776 relatert til løpende driftskostnader og ført brutto under annen driftsinntekt. Resterende beløp, kr 1 563 414, er ført som reduksjon av aktiverte kostnader tilknyttet prosjektet. Aquatiq Sense AS har i tillegg mottatt kr 533 800 fra Kompetanse Norge til dekning av kurskostnader i 2023. Beløpet er i sin helhet bokført brutto under andre driftsinntekter.

Note 4. Transaksjoner med nærstående parter

Morselskap		Konsernets transaksjoner med nærstående parter (tilknyttede selskap):	
2023	2022	Konsern	
		2023	2022
		a) Inntekter	
986 878	1 153 105	Salg av varer:	12 730 686
245 800	46 765	Salg av tjenester:	1 244 534
8 947 836	8 995 899	Husleie:	245 800
		Administrasjonsbidrag	8 947 836
			8 995 899
		b) Kjøp av varer og tjenester	
-	-	Kjøp av varer:	282 438
-	-	Kjøp av tjenester:	500 411
(950 004)	-	Refusjon lønnskostnad	(950 004)
			-



Aquatiq AS

Noter til regnskapet for 2023

Note 5. Lønnskostnader, antall ansatte, lån til ansatte og godtgjørelser

Selskapet er pliktig til å ha tjenestepensjonsordning etter lov om obligatorisk tjenestepensjon. Selskapets pensjonsordninger tilfredsstiller kravene i denne lov.

Morselskap		Konsern		
2023	2022	2023	2022	
12 627 476	11 334 425	Lønn, honorarer og andre godtgjørelser	70 587 611	65 135 581
1 930 301	1 584 235	Arbeidsgiveravgift	11 040 186	9 642 435
562 499	615 081	Pensjonskostnader	3 500 213	3 251 496
729 546	1 774 831	Andre personalkostnader	2 697 545	2 783 321
1 411 261	(156 226)	Fordeling interntid konsern	-	(1 924 938)
-	-	Lønn utenlandske døtre	21 914 422	16 020 377
17 261 083	15 152 345	Sum lønnskostnader	109 739 977	94 908 272
14,0	12,2	Antall årsverk	68,00	84
Daglig leder	Daglig leder	Ytelser til ledende personer	Daglig leder	Daglig leder
2 715 808	2 615 781	Lønn	2 715 808	2 615 781
108 632	104 631	Pensjonsutgifter	108 632	104 631
90 542	114 045	Annen godtgjørelse	90 542	114 045

Bonus

Daglig leder har avtale om resultatbonus i forhold til EBITDA i konsernet. Bonusen deles på tilsammen 8,5 ledende ansatte i mor- og datterselskaper.

Morselskap		Konsern		
235 800	162 553	Revisjon lovpålagt	669 850	503 237
-	-	Andre attestasjons tjenester	28 825	32 180
-	-	Skatte- og avgiftsrådgivning	-	-
491 741	142 385	Andre tjenester	628 552	296 266

Lån

Det er ikke ytet lån eller stilt garantier til daglig leder, styreleder eller andre nærstående parter.

Note 6. Goodwill

Konsern

Goodwill	Goodwill		Goodwill Bergen	Aquatiq Food Factory AS	Delsum
	Aquatiq Food Safety Ltd	Aco Kjemi Tønsberg AS			
Anskaffelseskost 01.01.	417 073	5 503 571	11 488 938	344 285	17 753 847
Tilgang i perioden	-	-	-	-	-
Avgang til ansk.kost	-	-	-	-	-
Anskaffelseskost 31.12.	417 073	5 503 571	11 488 938	344 285	17 753 847
Akkumulerte avskr. 01.01.	417 073	5 503 571	11 488 938	255 330	17 664 912
Akkumulerte avskr. 31.12.	417 073	5 503 571	11 488 938	324 183	17 733 765
Bokført verdi 31.12.	-	-	-	20 082	20 082
Årets avskrivning			-	68 853	68 853
Prosentavskrivning	20	20	20	20	
Goodwill	Sensillist AS		Aquatiq AB	Totalsum	
Anskaffelseskost 01.01.	5 327 747		1 669 281	24 750 875	
Tilgang i perioden	-		-	-	
Avgang til ansk.kost	-		-	-	
Anskaffelseskost 31.12.	5 327 747		1 669 281	24 750 875	
Akkumulerte avskr. 01.01.	177 592		556 426	18 398 930	
Akkumulerte avskr. 31.12.	1 243 141		890 281	19 867 187	
Bokført verdi 31.12.	4 084 606		779 000	4 883 686	
Årets avskrivning	1 065 549		327 923	1 462 325	
Prosentavskrivning	20		20		

Goodwill er vurdert å ha en levetid på 5 år.

Goodwill er beregnet til forskjellen mellom bokført egenkapital og kostpris aksjer ved oppkjøp.

For utenlandske datterselskaper er anskaffelseskost, akkumulerte avskrivninger og bokført verdi beregnet til valutakurs pr 31.12., mens årets avskrivninger er beregnet til gjennomsnittskurs.

Goodwill vedrørende Aquatiq Food Factory AS gjelder utkjøp av minoritetsinteresse.



Aquatiq AS

Noter til regnskapet for 2023

Note 7. Immaterielle og varige driftsmidler

Morselskap					
Varige driftsmidler	Varem/ERP	Driftsløsøre	Bygninger	Tomt	Sum
Anskaffelseskost 01.01.	1 070 967	3 425 470	27 746 835	255 023	32 498 295
Tilgang i perioden	2 855 015	-	-	-	2 855 015
Avgang til anskaffelseskost	-	1 029 425	-	-	1 029 425
Anskaffelseskost 31.12.	3 925 982	2 396 045	27 746 835	255 023	34 323 885
Akkumulerte avskrivninger 01.01.	1 070 967	1 592 333	10 379 434	-	13 042 734
Akkumulert nedskrivning 31.12.	-	-	-	-	-
Akkumulerte avskrivninger 31.12.	1 213 718	1 884 830	11 246 811	-	14 345 359
Bokført verdi 31.12.	2 712 264	511 216	16 500 023	255 023	19 978 527
Årets avskrivning	142 751	292 497	867 377	-	1 302 625
Årets nedskrivning	-	-	-	-	-
Prosentats avskrivning	33	10-25	2-16	-	
Konsern					
Immaterielle driftsmidler		Web shop	Varemerke m.v.	Utvikling	Sum
Anskaffelseskost 01.01.		393 000	1 079 578	4 323 982	5 796 560
Tilgang i perioden		-	2 855 015	6 493 800	9 348 815
Tilgang egne investeringsarbeider		-	-	3 158 996	3 158 996
Avgang til anskaffelseskost		-	-	-	-
Anskaffelseskost 31.12.		393 000	3 934 593	13 976 778	18 304 371
Akkumulerte avskr. 01.01.		393 000	1 077 858	-	1 470 858
Akk. avskrivning 31.12.		393 000	1 220 609	133 953	1 747 562
Bokført verdi 31.12.		-	2 713 984	13 842 825	16 556 809
Årets avskrivning		-	142 751	133 953	276 704
Årets nedskrivning		-	-	-	-
Prosentats avskrivning		20	33	0-20	



Aquatic AS

Noter til regnskapet for 2023

Varige driftsmidler	Driftsleasere inkl finansiell leasing	Bygninger	Tomt	Sum
Anskaffelseskost 01.01.	14 375 751	27 746 835	255 023	42 377 609
Tilgang i perioden	912 872	165 818	-	1 078 690
Tilgang egne investeringsarbeider	-	-	-	-
Avgang til anskaffelseskost	1 309 181	-	-	1 309 181
Anskaffelseskost 31.12.	13 979 442	27 912 653	255 023	42 147 118
Akkumulerte avskr. 01.01.	9 241 126	10 379 434	-	19 620 560
Akkumulert avskrivning på avgang	-	-	-	-
Akk. avskrivning 31.12.	10 731 625	11 246 809	-	21 978 434
Akk. Nedskrivning 31.12.	-	-	-	-
Bokført verdi 31.12.	3 247 817	16 665 843	255 023	20 168 683
Årets avskrivning	1 806 186	867 377	-	2 673 563
Årets nedskrivning	-	-	-	-
Prosentavskrivning	10-33	2-16	0	

For utenlandske datterselskaper er anskaffelseskost, akkumulerte avskrivninger og bokført verdi beregnet til valutakurs pr 31.12., mens årets avskrivninger er beregnet til gjennomsnittskurs.

Note 8. Årlig leie av ikke balanseførte driftsmidler

Driftsmiddel	Morselskap		Konsernet	
	Leieperiode	Årlig leie	Leieperiode	Årlig leie
Husleie	2018-2028	5 104 450	2018-2028	6 648 941
Transportmidler		-	2016-2022	1 368 307



Aquatiq AS

Noter til regnskapet for 2023

Note 9. Konsern, tilknyttet selskap mv.

Aquatiq AS har eierandeler i følgende selskaper:

Selskapsnavn	Eierandel/stemme	Ansk.tidspkt.	Forr.kontor
Aquatiq Chemistry AS	98 %	25.06.01	Lillehammer
Aquatiq Hygiene Systems AS	100 %	25.06.01	Lillehammer
Aquatiq Consult AS	100 %	25.06.13	Lillehammer
Aquatiq Food Factory AS	90,1 %	04.07.14	Lillehammer
Mediterranean Aquatic c.o.o	100 %	2013	Kroatia
Aquatiq Food Safety Ltd	100 %	2007, 2015	Skottland
Aquatiq Sense AS	100 %	29.03.2019	Lillehammer
Aquatiq Australia Ltd	100 %	2017/2020	Australia
Aquatiq New Zealand Ltd	100 %	2019	New Zealand
Aquatiq Hygiene Systems Ltd (eid av Aquatiq Hygiene Systems AS)	100 %	2012/2021	Skottland
Aquatiq Food Automation ApS (eid av Aquatiq Food Factory AS)	80 %	2017	Danmark
Aqua Pharma Group AS	50 %	29.03.2019	Lillehammer
Aquatiq AB Sverige	100 %	02.12.2021	Sverige
Aquatiq Aps Danmark	100 %	15.11.2021	Danmark
Aquatiq Spa Chile	100 %	12.10.2021	Chile
Sensilist AS	60 %	2021/2022	Lillehammer

Investeringen i datterselskapene og de tilknyttede selskapene vurderes etter kostmetoden i selskapsregnskapet. I konsernregnskapet er de tilknyttede selskap vurdert etter egenkapitalmetoden.

Investering etter egenkapitalmetoden (konsernregnskapet)

Tilknyttede selskaper

Selskap	Inngående balanse	Tilgang/-avgang/-utbytte	Resultatandel	Merverdiavskrivning	Agio	Utgående balanse	Gjenstående merverdi
Aqua Pharma Group AS	107 815 325		16 303 608		(2 936 578)	121 182 355	-
Korreksjoner for intern fortjeneste	(218 540)		147 797			(70 743)	
Sum	107 596 785	-	16 451 404	-	(2 936 578)	121 111 612	-

Ved beregning av verdi etter egenkapitalmetoden for Aqua Pharma Group AS, er konsernregnskapet til Aqua Pharma Group AS lagt til grunn. Det er korrigeret for intern fortjeneste.



Aquatiq AS

Noter til regnskapet for 2023

Investering etter kostmetoden (Selskapsregnskapet)

Selskapets navn	Aksjekapital	Antall aksjer	Bokført verdi	Egenkapital	Resultat
Datterselskap					
Aquatiq Chemistry AS	650 000	6 370	637 000	32 414 616	27 521 060
Aquatiq Hygiene Systems AS	700 000	7 000	700 000	21 419 449	(424 204)
Aquatiq Consult AS	100 000	100	100 000	1 376 800	679 560
Aquatiq Food Factory AS	100 000	901	485 100	10 938 783	2 978 917
Aquatiq Food Safety Ltd	1 000	100	1 246 243	3 230 562	592 209
Mediterranean Aquatic c.o.o	20 800	1	20 800	-	-
Aquatiq Sense AS	30 000	30 000	30 000	1 425 886	(2 213 336)
Aquatiq Australia Ltd	7 424 728		7 706 188	1 343 130	(2 021 832)
Aquatiq New Zealand Ltd	600		600	(5 525 924)	(3 010 768)
Aquatiq AB Sverige	50 000		1 797 360	212 802	(2 987 382)
Aquatiq Aps Danmark	401 610		401 610	426 137	5 562
Aquatiq Spa Chile	2 577 960		2 577 960	1 493 059	(903 283)
Sensilist AS	75 000	45 000	9 000 000	3 312 745	(1 813 300)
			24 702 861		
Tilknyttet selskap					
Aqua Pharma Group AS	21 139 900	10 569 950	32 145 495	259 251 195	(48 682 852)

Selskapet har mottatt konsernbidrag fra døtrene , Aquatiq Consult AS og Aquatiq Chemistry AS med tilsammen kr 31 555 006 i 2023 og 16 343 192 i 2022.

Det er ingen nye datterselskaper i konsernet i 2023

Note 10. Finansposter

	Morselskap	
	2023	2022
Annen finansinntekt		
Agjo	1 688 580	1 900 773
Vinning ved avgang verdipapir	-	4 900
Annen finansinntekt	-	-
Sum	1 688 580	1 905 673
Annen finanskostnad		
Disagio	894 361	450 630
Annen finanskostnad	-	-
Sum	894 361	450 630



Aquatiq AS

Noter til regnskapet for 2023

Note 12. Egenkapital**Morselskap**

	Aksjekapital	Egne aksjer	Overkursfond	Annen egenk.	Sum
Egenkap 01.01.	170 320	(23 790)	466 930	142 827 719	143 441 179
Årets resultat				13 369 999	13 369 999
Avsatt til utbytte				(5 348 000)	(5 348 000)
Egenkap 31.12.	170 320	(23 790)	466 930	150 849 718	151 463 178

Konsern

	Aksjekapital	Egne aksjer	Overkursfond	Annen egenk.	Minoritetsint.	Sum
Egenkap 01.01.	170 320	(23 790)	466 930	270 404 474	3 175 863	274 193 797
Årets resultat				28 143 998	131 149	28 275 147
Omregningsdifferanse utenlandske døtre og direkte ek føringer				(1 971 082)	(26 096)	(1 997 178)
Avsatt til utbytte				(5 348 000)	(530 400)	(5 878 400)
Egenkap 31.12.	170 320	(23 790)	466 930	291 229 390	2 750 516	294 593 366

Note 13. Fordringer og gjeld

Morselskap		Konsern	
2023	2022	2023	2022
2 594 975	2 590 114		
-	-		
2 594 975	2 590 114		
		Kundefordringer	
		Kundefordringer	59 478 808 44 992 985
		Delkredereavsetning	(195 000) (195 000)
		Sum	59 283 808 44 797 985
		Fordr. med forfall senere enn 1 år	
7 543 199	9 566 437	Lån til foretak i samme konsern	
4 769 906	3 000 000	Andre fordringer	4 769 906 3 000 000
		Gjeld med forfall senere enn 5 år	
-	-	Gjeld til kredittinstitusjoner	
		Gjeld sikret ved pant	
-	-	Gjeld kredittinstitusjoner, langsiktig, inkl fin. leasing	
-	-	Gjeld til kredittinstitusjoner, kortsiktig	
-	-	Sum	- -
		Pantsatte eiendeler	
16 755 046	17 622 423	Fast eiendom	16 755 046 17 622 424
		Skip	
511 216	1 833 138	Dr.løsøre, inkl finansiell leasing	1 676 410 3 346 145
32 145 495	32 145 495	Investering i tilknyttet selskap (Aqua Pharma Group AS)	121 111 612 107 596 785
		Varer	17 209 302 38 944 470
2 594 975	2 590 114	Kundefordringer	49 520 454 41 690 268
52 006 732	54 191 170	Sum	206 272 824 209 200 092

Aquatiq Chemistry AS, Aquatiq Food Factory AS, Aquatiq Hygiene Systems AS, Aquatiq Food Safety Ltd, Aquatiq Consult AS og Aquatiq Sense AS har stilt kausjon til Aquatiq AS på 100 mill solidarisk ansvarlig.



Aquatiq AS

Noter til regnskapet for 2023

Note 14. Mellomværende med selskap i samme konsern og tilknyttede selskap

Selskapet har følgende mellomregningsforhold med andre selskap i konsernet:

Morselskap	Datterselskaper		Tilknyttede selskaper	
	2023	2022	2023	2022
Fordringer				
Kundefordringer	2 711 400	2 241 447	3 000	19 390
Andre kortsiktige fordringer	32 401 395	10 544 305	-	-
Lån langsiktig	7 543 199	13 552 059	-	-
Krav på utbytte/konsernbidrag	31 555 006	16 343 192	-	-
Sum	74 211 000	42 681 003	3 000	19 390
Sum fordringer	74 211 000	42 681 003	3 000	19 390
Gjeld				
Leverandørgjeld	1 036 192	1 793 663	-	121 895
Annen kortsiktig gjeld	49 566 238	52 782 589	-	-
Sum	50 602 430	54 576 252	-	121 895

Konsern	Tilknyttede selskaper	
	2023	2022
Fordringer		
Kundefordringer	3 465 002	77 821
Krav på utbytte/konsernbidrag	-	-
Andre kortsiktige fordringer	-	-
Andre langsiktige fordringer	-	-
Sum	3 465 002	77 821

Gjeld		
Leverandørgjeld	-	121 895
Utbytte / konsernbidrag	-	-
Annen kortsiktig gjeld	-	-

Note 15. Varer

Morselskapet	2023	2022	Konsernet		
			2023	2022	
-	-	-	Råvarer	47 545 034	50 996 499
-	-	-	Ukurans	(3 819 700)	(4 094 892)
-	-	-	Sum	43 725 334	46 901 607

Note 16. Prosjekter under utførelse

Prosjekter under utførelse fremkommer som nettobeløpet av sum opptjente driftsinntekter fratrukket fakturert/innbetalt fra kunder. I de tilfeller der fakturert og innbetalt fra kunder overstiger opptjente driftsinntekter blir dette presentert som "uoppljent inntekt".

Morselskap	2023	2022	Resultatposter vedrørende prosjekter	Konsern	
				2023	2022
-	-	-	Inntektsført på igangværende kontrakter	64 134 662	49 450 795
-	-	-	Kostnader (inkl andel faste) på opptjent inntekt og tapsavsetninger	51 702 851	38 927 447
-	-	-	Netto resultatført på igangværende prosjekter	12 431 811	10 523 348
			Balansførte verdier vedrørende prosjekter		
-	-	-	Forsinket fakturering		
-	-	-	Opptjent ikke fakturerte inntekter på igangværende kontrakter	9 610 730	5 223 703
-	-	-	Sum Opptjent ikke fakt.dr.inntekt	9 610 730	5 223 703
-	-	-	Forskuddsfakturert kunde (annen kort. gjeld)	4 857 325	17 337 114

Note 17. Bundne midler, trekkrettigheter

	Morselskap		Konsern	
	2023	2022	2023	2022
Bundne skattetrekksmidler utgjør:	644 620	583 445	3 835 375	3 311 276
Ubenyttet kassekreditt (konsernkto)			5 000 000	15 000 000



Aquatiq AS

Noter til regnskapet for 2023

Note 18. Konsernkonto

Selskapene har konsernkontoordning. Bankkontiene er oppført og behandlet som fordringer og gjeld til morselskap i selskapsregnskapene.

Note 19. Antall aksjer og aksjeeiere

Morselskapet Aquatiq AS har forretningskontor i Hovemovegen 1, 2624 Lillehammer, hvor en kan få utlevert konsernregnskapet.

Aksjekapitalen består pr. 31.12.23 av 17 032 aksjer pålydende kr 10. Alle aksjer har like rettigheter

Navn	Rolle	Antall	Eierandel
Elvin Bugge	Styremedlem	5 967	35 %
Stemma AS v/Eirik Bugge	Nestleder/daglig leder	5 110	30 %
Pemto AS v/Petter Tofte	Styremedlem	3 407	20 %
Svein Inge Holtesmo	Styremedlem	169	1 %
Egne aksjer		2 379	14 %
Sum		17 032	100 %

Selskapet har en beholdning av 2 379 egne aksjer til pålydende kr. 10.

Samlet kostpris for ervervet i 2021 og 2022 er kr. 20 951 740.

Bakgrunnen for erverv av egne aksjer var næværende aksjonærers ønske om å selge.



Aquatiq AS

Morselskap

KONTANTSTRØMOPPSTILLING

KONTANTSTRØMMER FRA OPERASJONELLE AKTIVITETER:	2023	2022
Resultat før skattekostnad	18 931 065	6 529 923
Ordinære avskrivninger	1 302 625	1 315 526
Tap/gevinst ved salg eiendeler	-	-4 900
Betalt skatt/utbetalt skattefunn	-23 303	-
Endring i kundefordringer	-4 861	-1 894 432
Endring i leverandørgjeld	182 864	1 585 313
Endring i andre tidsavgrensningsposter	-10 717 864	5 291 729
Effekt av valutakursendringer	9 836	-130 212
Netto kontantstrøm fra operasjonelle aktiviteter A)	9 680 362	12 692 947
KONTANTSTRØMMER FRA INVESTERINGSAKTIVITETER:		
Investering i varige driftsmidler	-1 825 590	-1 455 630
Endring fordring på konsernkonto	-21 972 235	-
Innbetalinger på andre lånefordringer	9 199 576	8 930 824
Utbetaling på lånefordringer konsern	-154 924	-4 833 376
Utbetalinger på andre lånefordringer	-2 212 382	-
Innbetalinger ved salg av aksjer	-	9 800
Utbetalinger ved kjøp av aksjer	-	-14 588 651
Netto kontantstrøm fra investeringsaktiviteter B)	-16 965 555	-11 937 033
KONTANTSTRØM FRA FINANSIERINGSAKTIVITETER:		
Endring gjeld på konsernkonto	-3 216 349	-
Innbetalinger gjeld konsernkonto	-	25 863 014
Innbetalinger av egenkapital på investering	-	15 000 000
Utbetaling ved kjøp av egne aksjer	-	-3 003 171
Netto kontantstrøm fra finansieringsaktiviteter C)	-3 216 349	37 859 843
Netto endring i kontanter A+B+C	-10 501 542	38 615 757
Beholdning av kontanter og bankinnskudd 01.01.	73 666 447	35 050 690
Beholdning av kontanter og bankinnskudd 31.12.	63 164 905	73 666 447
Herav bundne skattetrekkmidler:	644 620	583 445
Ubenyttet driftskreditt utgjør i tillegg	5 000 000	15 000 000



Aquatiq AS

Konsern

KONTANTSTRØMOPPSTILLING

KONTANTSTRØMMER FRA OPERASJONELLE AKTIVITETER	2023	2022
Resultat før skattekostnad	34 498 809	14 832 792
Resultatandel datterselskap/tilknyttet selskap	-16 451 404	8 161 326
Mottatt utbytte tilknyttet selskap	-	15 000 000
Ordinære avskrivninger	4 409 895	3 581 983
Tap/gevinst ved salg driftsmidler	-	-
Betalt skatt	-4 977 096	-2 736 311
Endring i varelager	3 176 273	-12 825 432
Endring i kundefordringer	-14 485 824	-10 248 250
Endring i leverandørgjeld	6 219 535	6 757 749
Endring i andre tidsavgrensningsposter	-20 081 657	23 352 984
Agioomregning	779 847	-60 531
Netto kontantstrøm fra operasjonelle aktiviteter A)	-6 911 622	45 816 310
KONTANTSTRØMMER FRA INVESTERINGSAKTIVITETER:		
Utbetalinger ved kjøp av varige driftsmidler	-1 078 690	-3 530 336
Utbetaling ved kjøp av immaterielle eiendeler	-12 507 811	-4 323 982
Avgang varige driftsmidler	1 013 204	189 710
Endring i andre investeringer	-	-
Innbetaling på fordringer	6 987 194	8 280 824
Tilførte kontanter i oppkjøpte datterselskap	-	172 693
Netto kontantstrøm fra investeringsaktiviteter B)	-5 586 103	788 909
KONTANTSTRØM FRA FINANSIERINGSAKTIVITETER:		
Innbetalinger ved opptak av annen gjeld (korts./langs.)	128 107	-
Utbetalinger ved nedbetaling av annen gjeld (korts./langs.)	-	-85 767
Utbetalt ved kjøp av egne aksjer	-	-3 003 171
Tilført fra minoritet	-	9 800
Netto kontantstrøm fra finansieringsaktiviteter C)	128 107	-3 079 138
Netto endring i kontanter A+B+C	-12 369 618	43 526 081
Beholdning av kontanter og bankinnskudd 01.01.	91 219 130	47 693 049
Beholdning av kontanter og bankinnskudd 31.12.	78 849 512	91 219 130
Herav bundne skattetreksmidler:	3 835 375	3 311 276

Ved beregning av balanseendringstall, er det hensyntatt saldi i oppkjøpte/solgte datterselskaper på oppkjøpstidspunktet/salgstidspunktet













Aquatiq AS - Konsernregnskap 2023 v3 endelig med utbytte

Final Audit Report

2024-05-27

Created:	2024-05-27
By:	Eirik Bugge (eirik.bugge@aquatiq.com)
Status:	Signed
Transaction ID:	CBJCHBCAABAAslhSyp8NpmbY3-lanlmc2hqb_oKU0h4b

"Aquatiq AS - Konsernregnskap 2023 v3 endelig med utbytte" History


-  Document created by Eirik Bugge (eirik.bugge@aquatiq.com)
2024-05-27 - 2:15:34 PM GMT
-  Document e-signed by Eirik Bugge (eirik.bugge@aquatiq.com)
Signature Date: 2024-05-27 - 2:17:03 PM GMT - Time Source: server
-  Document emailed to Georges Crauser (georges.crauser@gmail.com) for signature
2024-05-27 - 2:17:04 PM GMT
-  Email viewed by Georges Crauser (georges.crauser@gmail.com)
2024-05-27 - 2:17:52 PM GMT
-  Document e-signed by Georges Crauser (georges.crauser@gmail.com)
Signature Date: 2024-05-27 - 2:18:04 PM GMT - Time Source: server
-  Document emailed to Heidi Camilla Sagen-Ohren (heidi.sagen-ohren@aquatiq.com) for signature
2024-05-27 - 2:18:06 PM GMT
-  Email viewed by Heidi Camilla Sagen-Ohren (heidi.sagen-ohren@aquatiq.com)
2024-05-27 - 2:18:20 PM GMT
-  Document e-signed by Heidi Camilla Sagen-Ohren (heidi.sagen-ohren@aquatiq.com)
Signature Date: 2024-05-27 - 2:18:30 PM GMT - Time Source: server
-  Document emailed to Mariann Kirkerød (mariann.kirkerod@aquatiq.com) for signature
2024-05-27 - 2:18:31 PM GMT
-  Email viewed by Mariann Kirkerød (mariann.kirkerod@aquatiq.com)
2024-05-27 - 2:19:10 PM GMT






 Document e-signed by Mariann Kirkerød (mariann.kirkerod@aquatiq.com)

Signature Date: 2024-05-27 - 2:19:43 PM GMT - Time Source: server

 Document emailed to Tor Kolden (tor@koldenogringerud.no) for signature

2024-05-27 - 2:19:44 PM GMT

 Email viewed by Tor Kolden (tor@koldenogringerud.no)

2024-05-27 - 2:20:11 PM GMT

 Document e-signed by Tor Kolden (tor@koldenogringerud.no)


Signature Date: 2024-05-27 - 2:23:11 PM GMT - Time Source: server

 Document emailed to osloshippingadvisors@gmail.com for signature


2024-05-27 - 2:23:12 PM GMT

 Email viewed by osloshippingadvisors@gmail.com


2024-05-27 - 2:44:02 PM GMT

 Signer osloshippingadvisors@gmail.com entered name at signing as Tore Røysheim


2024-05-27 - 2:44:50 PM GMT

 Document e-signed by Tore Røysheim (osloshippingadvisors@gmail.com)

Signature Date: 2024-05-27 - 2:44:52 PM GMT - Time Source: server

 Document emailed to elvin.bugge@aqua-pharma.com for signature

2024-05-27 - 2:44:53 PM GMT

 Email viewed by elvin.bugge@aqua-pharma.com


2024-05-27 - 2:46:26 PM GMT

 Signer elvin.bugge@aqua-pharma.com entered name at signing as Elvin Bugge

2024-05-27 - 2:47:15 PM GMT

 Document e-signed by Elvin Bugge (elvin.bugge@aqua-pharma.com)

Signature Date: 2024-05-27 - 2:47:17 PM GMT - Time Source: server

 Document emailed to Svein Inge Holtesmo (svein.holtesmo@aquatiq.com) for signature

2024-05-27 - 2:47:19 PM GMT

 Email viewed by Svein Inge Holtesmo (svein.holtesmo@aquatiq.com)

2024-05-27 - 8:02:52 PM GMT

 Document e-signed by Svein Inge Holtesmo (svein.holtesmo@aquatiq.com)

Signature Date: 2024-05-27 - 8:05:10 PM GMT - Time Source: server

 Agreement completed.

2024-05-27 - 8:05:10 PM GMT





Til generalforsamlingen i Aquatiq AS

Uavhengig revisors beretning

Konklusjon

Vi har revidert årsregnskapet for Aquatiq AS, som består av:

- selskapsregnskapet, som består av balanse per 31. desember 2023, resultatregnskap og kontantstrømpoppstilling for regnskapsåret avsluttet per denne datoen og noter til årsregnskapet, herunder et sammendrag av viktige regnskapsprinsipper, og
- konsernregnskapet, som består av balanse per 31. desember 2023, resultatregnskap og kontantstrømpoppstilling for regnskapsåret avsluttet per denne datoen og noter til årsregnskapet, herunder et sammendrag av viktige regnskapsprinsipper.

Etter vår mening

- oppfyller årsregnskapet gjeldende lovkrav,
- gir selskapsregnskapet et rettviseende bilde av selskapets finansielle stilling per 31. desember 2023 og av dets resultater og kontantstrømmer for regnskapsåret avsluttet per denne datoen i samsvar med regnskapslovens regler og god regnskapsskikk i Norge, og
- gir konsernregnskapet et rettviseende bilde av konsernets finansielle stilling per 31. desember 2023 og av dets resultater og kontantstrømmer for regnskapsåret avsluttet per denne datoen i samsvar med regnskapslovens regler og god regnskapsskikk i Norge.

Grunnlag for konklusjonen

Vi har gjennomført revisjonen i samsvar med International Standards on Auditing (ISA-ene). Våre oppgaver og plikter i henhold til disse standardene er beskrevet nedenfor under *Revisors oppgaver og plikter ved revisjonen av årsregnskapet*. Vi er uavhengige av selskapet og konsernet i samsvar med kravene i relevante lover og forskrifter i Norge og International Code of Ethics for Professional Accountants (inkludert internasjonale uavhengighetsstandarder) utstedt av International Ethics Standards Board for Accountants (IESBA-reglene), og vi har overholdt våre øvrige etiske forpliktelser i samsvar med disse kravene. Innhentet revisjonsbevis er etter vår vurdering tilstrekkelig og hensiktsmessig som grunnlag for vår konklusjon.

Øvrig informasjon

Styret og daglig leder (ledelsen) er ansvarlige for informasjonen i årsberetningen. Øvrig informasjon omfatter informasjon i årsrapporten bortsett fra årsregnskapet og den tilhørende revisjonsberetningen. Vår konklusjon om årsregnskapet ovenfor dekker ikke informasjonen i årsberetningen.

I forbindelse med revisjonen av årsregnskapet er det vår oppgave å lese årsberetningen. Formålet er å vurdere hvorvidt det foreligger vesentlig inkonsistens mellom årsberetningen og årsregnskapet og den kunnskap vi har opparbeidet oss under revisjonen av årsregnskapet, eller hvorvidt informasjon i årsberetningen ellers fremstår som vesentlig feil. Vi har plikt til å rapportere dersom årsberetningen fremstår som vesentlig feil. Vi har ingenting å rapportere i så henseende.

Basert på kunnskapen vi har opparbeidet oss i revisjonen, mener vi at årsberetningen

- er konsistent med årsregnskapet og
- inneholder de opplysninger som skal gis i henhold til gjeldende lovkrav.

Ledelsens ansvar for årsregnskapet

Ledelsen er ansvarlig for å utarbeide årsregnskapet og for at det gir et rettviseende bilde i samsvar med regnskapslovens regler og god regnskapsskikk i Norge. Ledelsen er også ansvarlig for slik intern kontroll som den finner nødvendig for å kunne utarbeide et årsregnskap som ikke inneholder vesentlig feilinformasjon, verken som følge av misligheter eller utilsiktede feil.

PricewaterhouseCoopers AS, Kirkegata 62, Postboks 494, NO-2603 Lillehammer

T: 02316, org. no.: 987 009 713 MVA, www.pwc.no

Statsautoriserte revisorer, medlemmer av Den norske Revisorforening og autorisert regnskapsførerselskap



Ved utarbeidelsen av årsregnskapet er ledelsen ansvarlig for å ta standpunkt til selskapets og konsernets evne til fortsatt drift og opplyse om forhold av betydning for fortsatt drift. Forutsetningen om fortsatt drift skal legges til grunn for årsregnskapet så lenge det ikke er sannsynlig at virksomheten vil bli avvirket.

Revisors oppgaver og plikter ved revisjonen av årsregnskapet

Vårt mål er å oppnå betryggende sikkerhet for at årsregnskapet som helhet ikke inneholder vesentlig feilinformasjon, verken som følge av misligheter eller utilsiktede feil, og å avgi en revisjonsberetning som inneholder vår konklusjon. Betryggende sikkerhet er en høy grad av sikkerhet, men ingen garanti for at en revisjon utført i samsvar med ISA-ene, alltid vil avdekke vesentlig feilinformasjon. Feilinformasjon kan oppstå som følge av misligheter eller utilsiktede feil. Feilinformasjon er å anse som vesentlig dersom den enkeltvis eller samlet med rimelighet kan forventes å påvirke de økonomiske beslutningene som brukerne foretar på grunnlag av årsregnskapet. For videre beskrivelse av revisors oppgaver og plikter vises det til: <https://revisorforeningen.no/revisionsberetninger>

Lillehammer, 27. mai 2024
PricewaterhouseCoopers AS

Pål Bakke
Statsautorisert revisor
(elektronisk signert)



 Securely signed with Brevio

Revisjonsberetning Aquatiq

Signers:

Name	Method	Date
Bakke, Pål	BANKID	2024-06-17 10:01

This document package contains:

- Closing page (this page)
- The original document(s)
- The electronic signatures. These are not visible in the document, but are electronically integrated.



This file is sealed with a digital signature.
The seal is a guarantee for the authenticity
of the document.