



ÅRSREGNSKAPET FOR REGNSKAPSÅRET 2020 - GENERELL INFORMASJON

Enheten

Organisasjonsnummer: 916 892 233
Organisasjonsform: Aksjeselskap
Foretaksnavn: T. HAALAND HOLDING AS
Forretningsadresse: Stave
6750 STADLANDET

Regnskapsår

Årsregnskapets periode: 01.01.2020 - 31.12.2020

Konsern

Morselskap i konsern: Nei

Regnskapsregler

Regler for små foretak benyttet: Ja
Benyttet ved utarbeidelsen av årsregnskapet til selskapet: Regnskapslovens alminnelige regler

Årsregnskapet fastsatt av kompetent organ

Bekreftet av representant for selskapet: Tomas Haaland
Dato for fastsettelse av årsregnskapet: 22.06.2021

Grunnlag for avgivelse

År 2020: Årsregnskapet er elektronisk innlevert
År 2019: Tall er hentet fra elektronisk innlevert årsregnskap fra 2020

Det er ikke krav til at årsregnskapet m.v. som sendes til Regnskapsregisteret er undertegnet. Kontrollen på at dette er utført ligger hos revisor/enhetens øverste organ. Sikkerheten ivaretas ved at innsender har rolle/rettighet for innsending av årsregnskapet via Altinn, og ved at det bekreftes at årsregnskapet er fastsatt av kompetent organ.

Brønnøysundregistrene, 03.07.2022



Resultatregnskap

Beløp i: NOK	Note	2020	2019
RESULTATREGNSKAP			
Kostnader			
Annen driftskostnad	3	5 420	5 009
Sum kostnader		5 420	5 009
Driftsresultat		-5 420	-5 009
Finansinntekter og finanskostnader			
Inntekt på investering i tilknyttet selskap		6	82 500
Annen renteinntekt			6
Sum finansinntekter		6	82 506
Annen rentekostnad			885
Annen finanskostnad		20 852	
Sum finanskostnader		20 852	885
Netto finans		-20 846	81 621
Ordinært resultat før skattekostnad	7	-26 266	76 612
Ordinært resultat etter skattekostnad		-26 266	76 612
Årsresultat	8	-26 266	76 612
Årsresultat etter minoritetsinteresser		-26 266	76 612
Totalresultat		-26 266	76 612
Overføringer og disponeringer			
Avsatt til annen egenkapital			76 612
Overført fra annen egenkapital		-26 266	
Sum overføringer og disponeringer		-26 266	76 612



Balanse

Beløp i: NOK	Note	2020	2019
BALANSE - EIENDELER			
Anleggsmidler			
Immaterielle eiendeler			
Finansielle anleggsmidler			
Investeringer i tilknyttet selskap	6	23 274	195 221
Sum finansielle anleggsmidler		23 274	195 221
Sum anleggsmidler		23 274	195 221
Omløpsmidler			
Varer			
Fordringer			
Konsernfordringer		159 369	
Sum fordringer		159 369	
Bankinnskudd, kontanter og lignende			
Bankinnskudd, kontanter o.l.	4	20 080	28 357
Sum bankinnskudd, kontanter og lignende		20 080	28 357
Sum omløpsmidler		179 449	28 357
SUM EIENDELER		202 723	223 578
BALANSE - EGENKAPITAL OG GJELD			
Egenkapital			
Innskutt egenkapital			
Aksjekapital	5	30 000	30 000
Overkurs		70 000	70 000
Sum innskutt egenkapital		100 000	100 000
Opptjent egenkapital			
Annen egenkapital	2	117 167	117 167



Balanse

Beløp i: NOK	Note	2020	2019
Udekket tap		26 266	
Sum opptjent egenkapital		90 901	117 167
Sum egenkapital	8	190 901	217 167
Sum langsiktig gjeld		0	0
Kortsiktig gjeld			
Leverandørgjeld		5 411	4 756
Annen kortsiktig gjeld		6 411	1 655
Sum kortsiktig gjeld		11 822	6 411
Sum gjeld		11 822	6 411
SUM EGENKAPITAL OG GJELD		202 723	223 578



Brønnøysundregistrene

ÅRSREGNSKAP FOR REGNSKAPSÅRET 2020 - GENERELL INFORMASJON

Journalnummer: 2021 521708

Enheten

Organisasjonsnummer: 916 892 233
Organisasjonsform: Aksjeselskap
Foretaksnavn: T. HAALAND HOLDING AS
Forretningsadresse: Stave
6750 STADLANDET

Regnskapsår

Årsregnskapets periode: 01.01.2020 - 31.12.2020

Konsern

Morselskap i konsern: Nei

Regnskapsregler

Regler for små foretak benyttet: Ja
Benyttet ved utarbeidelsen av
årsregnskapet til selskapet: Regnskapslovens alminnelige regler

Årsregnskapet fastsatt av kompetent organ

Bekreftet av representant for selskapet: Tomas Haaland
Dato for fastsettelse av årsregnskapet: 22.06.2021

Revisjon

Selskapet har besluttet at årsregnskapet
ikke skal revideres: Ja

Grunnlag for avgivelse

År 2020: Årsregnskap er elektronisk innlevert.
År 2019: Tall er hentet fra elektronisk innlevert årsregnskap fra 2020.

Det er ikke krav til at årsregnskapet m.v. som sendes til Regnskapsregisteret er undertegnet. Kontrollen på at dette er utført ligger hos revisor/enhetens øverste organ. Sikkerheten ivaretas ved at innsender har rolle/rettighet for innsending av årsregnskapet via Altinn, og ved at det bekreftes at årsregnskapet er fastsatt av kompetent organ.

Brønnøysundregistrene, 05.07.2021



Organisasjonsnr: 916 892 233
T. HAALAND HOLDING AS

RESULTATREGNSKAP

Beløp i: NOK	Note	2020	2019
RESULTATREGNSKAP			
Kostnader			
Annen driftskostnad	3	5 420	5 009
Sum kostnader		5 420	5 009
Driftsresultat		-5 420	-5 009
Finansinntekter og finanskostnader			
Inntekt på investering i tilknyttet selskap		6	82 500
Annen renteinntekt			6
Sum finansinntekter		6	82 506
Annen rentekostnad			885
Annen finanskostnad		20 852	
Sum finanskostnader		20 852	885
Netto finans		-20 846	81 621
Ordinært resultat før skattekostnad			
	7	-26 266	76 612
Ordinært resultat etter skattekostnad		-26 266	76 612
Årsresultat	8	-26 266	76 612
Årsresultat etter minoritetsinteresser		-26 266	76 612
Totalresultat		-26 266	76 612
Overføringer og disponeringer			
Avsatt til annen egenkapital			76 612
Overført fra annen egenkapital		-26 266	
Sum overføringer og disponeringer		-26 266	76 612



Organisasjonsnr: 916 892 233
T. HAALAND HOLDING AS

BALANSE

Beløp i: NOK	Note	2020	2019
--------------	------	------	------

BALANSE - EIENDELER

Anleggsmidler Immaterielle eiendeler

Finansielle anleggsmidler

Investeringer i tilknyttet selskap	6	23 274	195 221
Sum finansielle anleggsmidler		23 274	195 221
Sum anleggsmidler		23 274	195 221

Omløpsmidler

Varer

Fordringer

Konsernfordringer		159 369	
Sum fordringer		159 369	

Bankinnskudd, kontanter og lignende

Bankinnskudd, kontanter o. l.	4	20 080	28 357
Sum bankinnskudd, kontanter og lignende		20 080	28 357

Sum omløpsmidler		179 449	28 357
-------------------------	--	----------------	---------------

SUM EIENDELER		202 723	223 578
----------------------	--	----------------	----------------

BALANSE - EGENKAPITAL OG GJELD

Egenkapital

Innskutt egenkapital

Aksjekapital	5	30 000	30 000
Overkurs		70 000	70 000
Sum innskutt egenkapital		100 000	100 000

Opptjent egenkapital

Annen egenkapital	2	117 167	117 167
Udekket tap		26 266	
Sum opptjent egenkapital		90 901	117 167

Sum egenkapital	8	190 901	217 167
------------------------	----------	----------------	----------------

Sum langsiktig gjeld		0	0
-----------------------------	--	----------	----------



Kortsiktig gjeld		
Leverandørgjeld	5 411	4 756
Annen kortsiktig gjeld	6 411	1 655
Sum kortsiktig gjeld	11 822	6 411
Sum gjeld	11 822	6 411
SUM EGENKAPITAL OG GJELD	202 723	223 578



Organisasjonsnr: 916 892 233
T. HAALAND HOLDING AS

NOTEOPPLYSNINGER - SELSKAP - alle poster oppgitt i hele tall

Note
5

Antall aksjer og aksjeeiere

<u>Aksjeklasse</u>	<u>Ant. aksjer</u>	<u>Pålydende</u>	<u>Bokført verdi</u>
Ordinære aksjer	100.00	300.00	30000.00

<u>Aksjeeiere - fritekst</u>	<u>Antall</u>	<u>Eierandel</u>	<u>Aksjeklasse</u>
Tomas Haaland	100.00	100.00%	Ordinære aksjer

<u>Sum</u>	<u>Sum antall</u>	<u>Sum eierandel</u>
	100.00	100.00%

Note
3

Ytelser til ledende personer
Er det gitt ytelser til ledende person: Nei

Ytelser til daglig leder

<u>Ytelser</u>	<u>Lønn</u>	<u>Pensj.forpl.</u>	<u>Andre godtgj.</u>
----------------	-------------	---------------------	----------------------

Note
3

Ytelser til andre ledende personer

Note
3

Antall årsverk i regnskapsåret

Virksomheten har hatt følgende antall årsverk:
0.00

Note
6

Lån og sikkerhetsstillelse til ledende personer og aksjeeiere

Er det gitt lån eller sikkerhetsstillelse til ledende personer: Nei



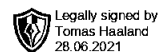
Note

7

Konsern, tilknyttet selskap og datterselskap

Tilknyttet selskap/datterselskap

<u>Navn og adresse</u>	<u>Eierandel</u>	<u>Stemmeandel</u>	<u>Egenkapital</u>	<u>Resultat</u>
Stad Industrier AS	27.60%	27.60%	24000.00	-6000.00
Haland Helikopter AS	50.00%	50.00%	290057.00	77987.00



Årsregnskap 2020 T. Haaland Holding AS

**Resultatregnskap
Balanse
Noter til regnskapet**

Org.nr.: 916 892 233



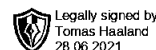
Resultatregnskap			
T. Haaland Holding AS			
Driftsinntekter og driftskostnader	Note	2020	2019
Annen driftskostnad	3	5 420	5 009
Sum driftskostnader		5 420	5 009
Driftsresultat		-5 420	-5 009
Finansinntekter og finanskostnader			
Inntekt på investering i tilknyttet selskap		6	82 500
Annen renteinntekt		0	6
Annen rentekostnad		0	885
Annen finanskostnad		20 852	0
Resultat av finansposter		-20 846	81 621
Ordinært resultat før skattekostnad	7	-26 266	76 612
Ordinært resultat		-26 266	76 612
Ekstraordinære inntekter og kostnader			
Årsresultat	8	-26 266	76 612
Overføringer			
Avsatt til annen egenkapital		0	76 612
Overført fra annen egenkapital		26 266	0
Sum overføringer		-26 266	76 612
T. Haaland Holding AS		Side 2	



Balanse			
T. Haaland Holding AS			
Eiendeler	Note	2020	2019
Anleggsmidler			
Immaterielle eiendeler			
Varige driftsmidler			
Finansielle anleggsmidler			
Investeringer i tilknyttet selskap	6	23 274	195 221
Sum finansielle anleggsmidler		23 274	195 221
Sum anleggsmidler		23 274	195 221
Omløpsmidler			
Fordringer			
Konsernfordringer		159 369	0
Sum fordringer		159 369	0
Investeringer			
Bankinnskudd, kontanter o.l.	4	20 080	28 357
Sum omløpsmidler		179 449	28 357
Sum eiendeler		202 723	223 578
T. Haaland Holding AS		Side 3	



Balanse			
T. Haaland Holding AS			
Egenkapital og gjeld	Note	2020	2019
Egenkapital			
Innskutt egenkapital			
Aksjekapital	5	30 000	30 000
Overkurs		70 000	70 000
Sum innskutt egenkapital		100 000	100 000
Opptjent egenkapital			
Annen egenkapital	2	117 167	117 167
Udekket tap		-26 266	0
Sum opptjent egenkapital		90 901	117 167
Sum egenkapital	8	190 901	217 167
Gjeld			
Avsetning for forpliktelser			
Annen langsiktig gjeld			
Kortsiktig gjeld			
Leverandørgjeld		5 411	4 756
Annen kortsiktig gjeld		6 411	1 655
Sum kortsiktig gjeld		11 822	6 411
Sum gjeld		11 822	6 411
Sum egenkapital og gjeld		202 723	223 578
Stadlandet _____ / _____ 2021 Styret i T. Haaland Holding AS			
_____ Tomas Haaland styreleder			
T. Haaland Holding AS		Side 4	



Regnskapsprinsipper

Årsregnskapet er satt opp i samsvar med regnskapsloven og NRS 8 - God regnskapsskikk for små foretak.

Skatt

Skattekostnaden i resultatregnskapet omfatter både periodens betalbare skatt og endring i utsatt skatt. Utsatt skatt er beregnet med 22 % på grunnlag av de midlertidige forskjeller som eksisterer mellom regnskapsmessige og skattemessige verdier, samt ligningsmessig underskudd til fremføring ved utgangen av regnskapsåret. Skatteøkende og skattereduserende midlertidige forskjeller som reverserer eller kan reverseres i samme periode er utlignet og nettoført.

Omløpsmidler og kortsiktig gjeld omfatter normalt poster som forfaller til betaling innen ett år etter balansedagen, samt poster som knytter seg til varekretsløpet. Omløpsmidler vurderes til laveste verdi av anskaffelseskost og virkelig verdi.

Fordringer

Kundefordringer og andre fordringer oppføres til pålydende etter fradrag for avsetning til forventet tap. Avsetning til tap gjøres på grunnlag av en individuell vurdering av de enkelte fordringene.

Note 2 Fortsatt drift

Resultatet for 2020 viser et underskudd på kr. -26 266 etter skatt, mot kr. 76 612 i 2019. Soliditeten og likviditeten er god og det er ikke noe som indikerer at driften ikke kan fortsette.

WHO erklærte koronautbruddet (Covid-19) som en global folkehelsekrise i januar 2020. I Norge satte myndighetene i gang inngripende tiltak for å redusere spredningen av viruset.

Det vart innført strenge tiltak for å redusere kontakt, herunder karantener og begrensinger på inn-/utreise muligheter.

Koronautbruddet påvirker ikke driften av selskapet direkte. Det kan likevel påvirke selskapets eierinteresser og dermed indirekte påvirke selskapet gjennom økt risiko.

Selskapet kan gjennom sine eierinteresser bli berørt av usikkerhet knytta til utviklingen og varighet av koronautbruddet. Selskapet har god finansiell stilling og ledelsen mener at det foreløpig er ingen grunn til å tro at korona-krisen skal få vesentlige konsekvenser for selskapet sin finansielle stilling. Selskapet følger med i utviklingen og vurderer fortløpende nødvendige tiltak.

Note 3 Lønnskostnader og ytelser, godtgjørelser til daglig leder, styret og revisor

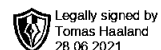
Selskapet har i 2020 sysselsatt 0 årsverk.

Pensjonsforpliktelser

Selskapet er ikke pliktig til å ha tjenstepensjonsordning etter lov om obligatorisk tjenstepensjon. Selskapets pensjonsordninger tilfredsstiller kravene i denne lov.

Ytelser til ledende personer	Daglig leder	Styret
Sum	0	0

Selskapet har fravalg revisjon



Note 4 Bankinnskudd

Innestående midler på skattetrekkkonto (bundne midler) er på kr. 0.

Note 5 Aksjonærer

Aksjekapitalen i T. Haaland Holding AS pr. 31.12 består av:

	Antall	Pålydende	Bokført
Ordinære aksjer	100	300,0	30 000
Sum	100		30 000

Eierstruktur

De største aksjonærene i % pr. 31.12 var:

	Ordinære	Eierandel	Stemmeandel
Tomas Haaland	100	100,0	100,0

Aksjer og opsjoner eiet av medlemmer i styret og daglig leder:

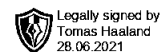
Navn	Verv	Ordinære
Tomas Haaland	styreleder	100
Totalt antall aksjer		100

Note 6 Verdipapirer

	Eierandel	Stemmeandel	Anskaffelseskost	Balanseført verdi
Anleggsmidler				
Haaland Helikopter AS	50,0%	50,0%	15 000	15 000
Stad Industrier AS	27,6%	27,6%	8 274	8 274
Sum			23 274	23 274

Note 7 Skatt

Årets skattekostnad	2020	2019
Resultatført skatt på ordinært resultat:		
Betalbar skatt	0	0
Endring i utsatt skattefordel	0	0
Skattekostnad ordinært resultat	0	0
Skattepliktig inntekt:		
Ordinært resultat før skatt	-26 266	76 612
Permanente forskjeller	20 852	-80 025
Skattepliktig inntekt	-5 414	-3 413
Betalbar skatt i balansen:		
Betalbar skatt på årets resultat	0	0
Sum betalbar skatt i balansen	0	0



Skatteeffekten av midlertidige forskjeller og underskudd til fremføring som har gitt opphav til utsatt skatt og utsatte skattefordeler, spesifisert på typer av midlertidige forskjeller

	2020	2019	Endring
Akkumulert fremførbart underskudd	-26 472	-21 058	5 414
Inngår ikke i beregningen av utsatt skatt	26 472	21 058	-5 414
Utsatt skattefordel (22 %)	0	0	0

I henhold til God regnskapsskikk for små foretak balanseføres ikke utsatt skattefordel.

Note 8 Egenkapital

	Aksjekapital	Overkurs	Annen Innskutt egenkapital	Annen egenkapital	Sum egenkapital
Pr. 31.12.2019	30 000	70 000	0	117 167	217 167
Pr 01.01.2020	30 000	70 000	0	117 167	217 167
Årets resultat				-26 266	-26 266
Pr 31.12.2020	30 000	70 000	0	90 901	190 901