



ÅRSREGNSKAPET FOR REGNSKAPSÅRET 2020 - GENERELL INFORMASJON

Enheten

Organisasjonsnummer: 980 790 606
Organisasjonsform: Aksjeselskap
Foretaksnavn: UNSTAD JR AS
Forretningsadresse: Kvanndalen 11
8352 SENNESVIK

Regnskapsår

Årsregnskapets periode: 01.01.2020 - 31.12.2020

Konsern

Morselskap i konsern: Nei

Regnskapsregler

Regler for små foretak benyttet: Ja
Benyttet ved utarbeidelsen av årsregnskapet til selskapet: Regnskapslovens alminnelige regler

Årsregnskapet fastsatt av kompetent organ

Bekreftet av representant for selskapet: Kai Unstad
Dato for fastsettelse av årsregnskapet: 08.04.2021

Grunnlag for avgivelse

År 2020: Årsregnskapet er elektronisk innlevert
År 2019: Tall er hentet fra elektronisk innlevert årsregnskap fra 2020

Det er ikke krav til at årsregnskapet m.v. som sendes til Regnskapsregisteret er undertegnet. Kontrollen på at dette er utført ligger hos revisor/enhetens øverste organ. Sikkerheten ivaretas ved at innsender har rolle/rettighet for innsending av årsregnskapet via Altinn, og ved at det bekreftes at årsregnskapet er fastsatt av kompetent organ.

Brønnøysundregistrene, 24.07.2022



Resultatregnskap

Beløp i: NOK	Note	2020	2019
RESULTATREGNSKAP			
Inntekter			
Salgsinntekt	1	8 706 784	9 561 669
Sum inntekter		8 706 784	9 561 669
Kostnader			
Varekostnad		431 517	657 988
Lønnskostnad	3,4	3 734 596	3 797 131
Avskrivning på varige driftsmidler	9	1 211 638	1 188 242
Annen driftskostnad	4	1 204 145	1 397 387
Sum kostnader		6 581 896	7 040 748
Driftsresultat		2 124 887	2 520 921
Finansinntekter og finanskostnader			
Annen renteinntekt		1 327	3 064
Annen finansinntekt		19 442	22 088
Sum finansinntekter		20 769	25 152
Annen rentekostnad		447 551	571 830
Annen finanskostnad		878	
Sum finanskostnader		448 429	571 830
Netto finans		-427 659	-546 678
Ordinært resultat før skattekostnad		1 697 228	1 974 244
Skattekostnad på ordinært resultat	2	373 650	285 508
Ordinært resultat etter skattekostnad		1 323 578	1 688 736
Årsresultat		1 323 578	1 688 736
Årsresultat etter minoritetsinteresser		1 323 578	1 688 736
Overføringer og disponeringer			
Overføringer annen egenkapital	6	1 323 578	1 688 736
Sum overføringer og disponeringer		1 323 578	1 688 736



Resultatregnskap

Beløp i: NOK	Note	2020	2019
---------------------	-------------	-------------	-------------



Balanse

Beløp i: NOK	Note	2020	2019
BALANSE - EIENDELER			
Anleggsmidler			
Immaterielle eiendeler			
Konsesjoner, patenter, lisenser o.l.	8,10	11 307 095	12 038 727
Sum immaterielle eiendeler		11 307 095	12 038 727
Varige driftsmidler			
Skip, rigger, fly og lignende	8,9	5 683 248	4 429 882
Driftsløsøre, inventar, verktøy, kontorm.	8,9	1 448 145	1 248 750
Sum varige driftsmidler		7 131 393	5 678 633
Finansielle anleggsmidler			
Investeringer i aksjer og andeler	12	20 000	20 000
Sum finansielle anleggsmidler		20 000	20 000
Sum anleggsmidler		18 458 488	17 737 360
Omløpsmidler			
Varer			
Fordringer			
Andre fordringer		483 010	409 327
Sum fordringer		483 010	409 327
Bankinnskudd, kontanter og lignende			
Bankinnskudd, kontanter o.l.	11	2 712 381	3 293 797
Sum bankinnskudd, kontanter og lignende		2 712 381	3 293 797
Sum omløpsmidler		3 195 392	3 703 124
SUM EIENDELER		21 653 880	21 440 484

BALANSE - EGENKAPITAL OG GJELD

Egenkapital



Balanse

Beløp i: NOK	Note	2020	2019
Innskutt egenkapital			
Aksjekapital	5,6	1 258 000	1 258 000
Sum innskutt egenkapital		1 258 000	1 258 000
Opptjent egenkapital			
Annen egenkapital	6	5 128 731	3 805 153
Sum opptjent egenkapital		5 128 731	3 805 153
Sum egenkapital		6 386 731	5 063 153
Gjeld			
Langsiktig gjeld			
Utsatt skatt	2	467 445	285 508
Sum avsetninger for forpliktelser		467 445	285 508
Annen langsiktig gjeld			
Gjeld til kredittinstitusjoner	7,8	14 000 000	15 166 667
Sum annen langsiktig gjeld		14 000 000	15 166 667
Sum langsiktig gjeld		14 467 445	15 452 175
Kortsiktig gjeld			
Leverandørgjeld		154 566	87 497
Betalbar skatt	2	191 713	
Skyldig offentlige avgifter		361 062	696 296
Annen kortsiktig gjeld		92 363	141 363
Sum kortsiktig gjeld		799 704	925 156
Sum gjeld		15 267 149	16 377 331
SUM EGENKAPITAL OG GJELD		21 653 880	21 440 484



Brønnøysundregistrene

ÅRSREGNSKAP FOR REGNSKAPSÅRET 2020 - GENERELL INFORMASJON

Journalnummer: 2021 499178

Enheten

Organisasjonsnummer: 980 790 606
Organisasjonsform: Aksjeselskap
Foretaksnavn: UNSTAD JR AS
Forretningsadresse: Kvanndalen 11
8352 SENNESVIK

Regnskapsår

Årsregnskapets periode: 01.01.2020 - 31.12.2020

Konsern

Morselskap i konsern: Nei

Regnskapsregler

Regler for små foretak benyttet: Ja
Benyttet ved utarbeidelsen av
årsregnskapet til selskapet: Regnskapslovens alminnelige regler

Årsregnskapet fastsatt av kompetent organ

Bekreftet av representant for selskapet: Kai Unstad
Dato for fastsettelse av årsregnskapet: 08.04.2021

Revisjon

Årsregnskapet er utarbeidet av ekstern
autorisert regnskapsfører: Ja
Ekstern autorisert regnskapsfører har i
løpet av regnskapsåret bistått ved den
løpende regnskapsføringen eller utført
andre tjenester for selskapet enn å
utarbeide årsregnskapet: Ja

Grunnlag for avgivelse

År 2020: Årsregnskap er elektronisk innlevert.
År 2019: Tall er hentet fra elektronisk innlevert årsregnskap fra 2020.

Det er ikke krav til at årsregnskapet m.v. som sendes til Regnskapsregisteret er undertegnet. Kontrollen på at dette er utført ligger hos revisor/enhetens øverste organ. Sikkerheten ivaretas ved at innsender har rolle/rettighet for innsending av årsregnskapet via Altinn, og ved at det bekreftes at årsregnskapet er fastsatt av kompetent organ.

Brønnøysundregistrene, 17.07.2021

Brønnøysundregistrene
Postadresse: Postboks 900, 8910 Brønnøysund
Telefon: 75 00 75 00
E-post: firmapost@brreg.no Internett: www.brreg.no
Organisasjonsnummer: 974 760 673



Organisasjonsnr: 980 790 606
UNSTAD JR AS

RESULTATREGNSKAP

Beløp i: NOK	Note	2020	2019
RESULTATREGNSKAP			
Inntekter			
Salgsinntekt	1	8 706 784	9 561 669
Sum inntekter		8 706 784	9 561 669
Kostnader			
Varekostnad		431 517	657 988
Lønnskostnad	3, 4	3 734 596	3 797 131
Avskrivning på varige driftsmidler	9	1 211 638	1 188 242
Annen driftskostnad	4	1 204 145	1 397 387
Sum kostnader		6 581 896	7 040 748
Driftsresultat		2 124 887	2 520 921
Finansinntekter og finanskostnader			
Annen renteinntekt		1 327	3 064
Annen finansinntekt		19 442	22 088
Sum finansinntekter		20 769	25 152
Annen rentekostnad		447 551	571 830
Annen finanskostnad		878	
Sum finanskostnader		448 429	571 830
Netto finans		-427 659	-546 678
Ordinært resultat før skattekostnad			
Skattekostnad på ordinært resultat	2	373 650	285 508
Ordinært resultat etter skattekostnad		1 323 578	1 688 736
Årsresultat		1 323 578	1 688 736
Årsresultat etter minoritetsinteresser		1 323 578	1 688 736
Overføringer og disponeringer			
Overføringer annen egenkapital	6	1 323 578	1 688 736
Sum overføringer og disponeringer		1 323 578	1 688 736



Organisasjonsnr: 980 790 606
UNSTAD JR AS

BALANSE

<u>Beløp i: NOK</u>	<u>Note</u>	<u>2020</u>	<u>2019</u>
BALANSE - EIENDELER			
Anleggsmidler			
Immaterielle eiendeler			
Konsesjoner, patenter, lisenser o.l.	8,10	11 307 095	12 038 727
Sum immaterielle eiendeler		11 307 095	12 038 727
Varige driftsmidler			
Skip, rigger, fly og lignende	8,9	5 683 248	4 429 882
Driftsløsøre, inventar, verktøy, kontorm.	8,9	1 448 145	1 248 750
Sum varige driftsmidler		7 131 393	5 678 633
Finansielle anleggsmidler			
Investeringer i aksjer og andeler	12	20 000	20 000
Sum finansielle anleggsmidler		20 000	20 000
Sum anleggsmidler		18 458 488	17 737 360
Omløpsmidler			
Varer			
Fordringer			
Andre fordringer		483 010	409 327
Sum fordringer		483 010	409 327
Bankinnskudd, kontanter og lignende			
Bankinnskudd, kontanter o. l.	11	2 712 381	3 293 797
Sum bankinnskudd, kontanter og lignende		2 712 381	3 293 797
Sum omløpsmidler		3 195 392	3 703 124
SUM EIENDELER		21 653 880	21 440 484
BALANSE - EGENKAPITAL OG GJELD			
Egenkapital			
Innskutt egenkapital			
Aksjekapital	5,6	1 258 000	1 258 000
Sum innskutt egenkapital		1 258 000	1 258 000



Opptjent egenkapital			
Annen egenkapital	6	5 128 731	3 805 153
Sum opptjent egenkapital		5 128 731	3 805 153
Sum egenkapital		6 386 731	5 063 153
Gjeld			
Langsiktig gjeld			
Utsatt skatt	2	467 445	285 508
Sum avsetninger for forpliktelses		467 445	285 508
Annen langsiktig gjeld			
Gjeld til kredittinstitusjoner	7,8	14 000 000	15 166 667
Sum annen langsiktig gjeld		14 000 000	15 166 667
Sum langsiktig gjeld		14 467 445	15 452 175
Kortsiktig gjeld			
Leverandørgjeld		154 566	87 497
Betalbar skatt	2	191 713	
Skyldig offentlige avgifter		361 062	696 296
Annen kortsiktig gjeld		92 363	141 363
Sum kortsiktig gjeld		799 704	925 156
Sum gjeld		15 267 149	16 377 331
SUM EGENKAPITAL OG GJELD		21 653 880	21 440 484



Organisasjonsnr: 980 790 606
UNSTAD JR AS

NOTEOPPLYSNINGER - SELSKAP - alle poster oppgitt i hele tall

Note

Regnskapsprinsipper

Note

Antall aksjer og aksjeeiere

<u>Aksjeklasse</u>	<u>Ant. aksjer</u>	<u>Pålydende</u>	<u>Bokført verdi</u>
Ordinære aksjer	1258.00	1000.00	1258000.00
<u>Aksjeeiere - fritekst</u>	<u>Antall</u>	<u>Eierandel</u>	<u>Aksjeklasse</u>
Remi Unstad	642.00	51.03%	Ordinære aksjer
Kai Unstad	616.00	48.97%	Ordinære aksjer
<u>Sum</u>	<u>Sum antall</u>	<u>Sum eierandel</u>	
	1258.00	100.00%	

Ytelser til daglig leder

<u>Ytelser</u>	<u>Lønn</u>	<u>Pensj.forpl.</u>	<u>Andre godtgj.</u>
	11104.00		4392.00

Note


Antall årsverk i regnskapsåret

Virksomheten har hatt følgende antall årsverk:
4.00

Note

Lån og sikkerhetsstillelse til ledende personer og aksjeeiere

Er det gitt lån eller sikkerhetsstillelse til ledende personer: Nei



Medlemmer i Den norske Revisorforening

Til generalforsamlingen i Unstad Jr AS

UAVHENGIG REVISORS BERETNING FOR 2020

Uttalelse om revisjonen av årsregnskapet

Konklusjon

Vi har revidert **Unstad Jr AS** sitt årsregnskap som viser et overskudd på **kr 1.323.578**. Årsregnskapet består av balanse per 31. desember 2020, resultatregnskap for regnskapsåret avsluttet per denne datoen og noter til årsregnskapet, herunder et sammendrag av viktige regnskapsprinsipper.

Etter vår mening er det medfølgende årsregnskapet avgitt i samsvar med lov og forskrifter og gir et rettvisende bilde av selskapets finansielle stilling per 31. desember 2020, og av dets resultater og kontantstrømmer for regnskapsåret avsluttet per denne datoen i samsvar med regnskapslovens regler og god regnskapsskikk i Norge.

Grunnlag for konklusjonen

Vi har gjennomført revisjonen i samsvar med lov, forskrift og god revisjonsskikk i Norge, herunder de internasjonale revisjonsstandardene (ISA-ene). Våre oppgaver og plikter i henhold til disse standardene er beskrevet i *Revisors oppgaver og plikter ved revisjon av årsregnskapet*. Vi er uavhengige av selskapet slik det kreves i lov og forskrift, og har overholdt våre øvrige etiske forpliktelser i samsvar med disse kravene. Etter vår oppfatning er innhentet revisjonsbevis tilstrekkelig og hensiktsmessig som grunnlag for vår konklusjon.

Styrets og daglig leders ansvar for årsregnskapet

Styret og daglig leder (ledelsen) er ansvarlig for å utarbeide årsregnskapet i samsvar med lov og forskrifter, herunder for at det gir et rettvisende bilde i samsvar med regnskapslovens regler og god regnskapsskikk i Norge. Ledelsen er også ansvarlig for slik intern kontroll som den finner nødvendig for å kunne utarbeide et årsregnskap som ikke inneholder vesentlig feilinformasjon, verken som følge av misligheter eller utilsiktede feil.

Ved utarbeidelsen av årsregnskapet må ledelsen ta standpunkt til selskapets evne til fortsatt drift og opplyse om forhold av betydning for fortsatt drift. Forutsetningen om fortsatt drift skal legges til grunn for årsregnskapet så lenge det ikke er sannsynlig at virksomheten vil bli avviklet.

Revisors oppgaver og plikter ved revisjonen av årsregnskapet

Vårt mål er å oppnå betryggende sikkerhet for at årsregnskapet som helhet ikke inneholder vesentlig feilinformasjon, verken som følge av misligheter eller utilsiktede feil, og å avgi en revisjonsberetning som inneholder vår konklusjon. Betryggende sikkerhet er en høy grad av sikkerhet, men ingen garanti for at en revisjon utført i samsvar med lov, forskrift og god revisjonsskikk i Norge, herunder ISA-ene, alltid vil avdekke vesentlig feilinformasjon som eksisterer. Feilinformasjon kan oppstå som følge av misligheter eller utilsiktede feil. Feilinformasjon blir vurdert som vesentlig dersom den enkeltvis eller samlet med rimelighet kan forventes å påvirke økonomiske beslutninger som brukerne foretar basert på årsregnskapet.

Som del av en revisjon i samsvar med lov, forskrift og god revisjonsskikk i Norge, herunder ISA-ene, utøver vi profesjonelt skjønn og utviser profesjonell skepsis gjennom hele revisjonen. I tillegg:

Besøksadresse: Storgata 72 www.lofotrevisjon.no	Postadresse: Postboks 15 8376 Leknes	Telefon: 76 08 22 28 Telefax: 76 08 22 27 E-post: epost@lofotrevisjon.no	Foretaksregisteret/ Revisornummer: 951 725 005	Bankforbindelse: DNB ASA Konto: 1503 46 58045	Autorisert regnskaps- førselskap
---	--	--	--	---	--



- identifiserer og anslår vi risikoen for vesentlig feilinformasjon i årsregnskapet, enten det skyldes misligheter eller utilsiktede feil. Vi utformer og gjennomfører revisjonshandlinger for å håndtere slike risikoer, og innhenter revisjonsbevis som er tilstrekkelig og hensiktsmessig som grunnlag for vår konklusjon. Risikoen for at vesentlig feilinformasjon som følge av misligheter ikke blir avdekket, er høyere enn for feilinformasjon som skyldes utilsiktede feil, siden misligheter kan innebære samarbeid, forfalskning, bevisste utelatelser, uriktige fremstillinger eller overstyring av intern kontroll.
- opparbeider vi oss en forståelse av den interne kontroll som er relevant for revisjonen, for å utforme revisjonshandlinger som er hensiktsmessige etter omstendighetene, men ikke for å gi uttrykk for en mening om effektiviteten av selskapets interne kontroll.
- evaluerer vi om de anvendte regnskapsprinsippene er hensiktsmessige og om regnskapestimatene og tilhørende noteopplysninger utarbeidet av ledelsen er rimelige
- konkluderer vi på hensiktsmessigheten av ledelsens bruk av fortsatt drift-forutsetningen ved avleggelsen av årsregnskapet, basert på innhentede revisjonsbevis, og hvorvidt det foreligger vesentlig usikkerhet knyttet til hendelser eller forhold som kan skape tvil av betydning om selskapets evne til fortsatt drift. Dersom vi konkluderer med at det eksisterer vesentlig usikkerhet, kreves det at vi i revisjonsberetningen henleder oppmerksomheten på tilleggsopplysningene i årsregnskapet, eller, dersom slike tilleggsopplysninger ikke er tilstrekkelige, at vi modifierer vår konklusjon om årsregnskapet. Våre konklusjoner er basert på revisjonsbevis innhentet inntil datoen for revisjonsberetningen. Etterfølgende hendelser eller forhold kan imidlertid medføre at selskapet ikke fortsetter driften.
- evaluerer vi den samlede presentasjonen, strukturen og innholdet i årsregnskapet, inkludert tilleggsopplysningene, og hvorvidt årsregnskapet gir uttrykk for de underliggende transaksjonene og hendelsene på en måte som gir et rettviseende bilde.

Vi kommuniserer med styret blant annet om det planlagte omfanget av revisjonen og til hvilken tid revisjonsarbeidet skal utføres. Vi utveksler også informasjon om forhold av betydning som vi har avdekket i løpet av revisjonen, herunder om eventuelle svakheter av betydning i den interne kontrollen.


Uttalelse om øvrige lovmessige krav

Konklusjon om registrering og dokumentasjon

Basert på vår revisjon av årsregnskapet som beskrevet ovenfor, og kontrollhandlinger vi har funnet nødvendig i henhold til internasjonal standard for attestasjonsoppdrag (ISAE) 3000 «Attestasjonsoppdrag som ikke er revisjon eller forenklet revisorkontroll av historisk finansiell informasjon», mener vi at ledelsen har oppfylt sin plikt til å sørge for ordentlig og oversiktlig registrering og dokumentasjon av selskapets regnskapsopplysninger i samsvar med lov og god bokføringskikk i Norge.

Leknes, 8. april 2021

Lofotrevisjon AS


Helge Simonsen
Statsautorisert revisor



**Årsregnskap 2020
Unstad Jr AS**

Org.nr. 980 790 606

Vestvågøy Regnskap AS
8370 LEKNES



Unstad Jr AS

Resultatregnskap

	Note	2020	2019
DRIFTSINNEKTER OG DRIFTSKOSTNADER			
Driftsinntekter			
Salgsinntekt	1	8 706 784	9 561 669
Sum driftsinntekter		8 706 784	9 561 669
Driftskostnader			
Varekostnad		431 517	657 988
Lønnskostnad	3,4	3 734 596	3 797 131
Avskrivning på varige driftsmidler	9	1 211 638	1 188 242
Annen driftskostnad	4	1 204 145	1 397 387
Sum driftskostnader		6 581 896	7 040 748
DRIFTSRESULTAT		2 124 887	2 520 921
FINANSINNEKTER OG FINANSKOSTNADER			
Finansinntekter			
Annen renteinntekt		1 327	3 064
Annen finansinntekt		19 442	22 088
Sum finansinntekter		20 769	25 152
Finanskostnader			
Annen rentekostnad		447 551	571 830
Annen finanskostnad		878	0
Sum finanskostnader		448 429	571 830
NETTO FINANSPOSTER		(427 659)	(546 678)
ORDINÆRT RES. FØR SKATTEKOSTNAD		1 697 228	1 974 244
Skattekostnad på ordinært resultat			
Skattekostnad på ordinært resultat	2	373 650	285 508
ORDINÆRT RESULTAT		1 323 578	1 688 736
ÅRSRESULTAT		1 323 578	1 688 736
OVERFØRINGER			
Overføringer annen egenkapital	6	1 323 578	1 688 736
SUM OVERFØRINGER		1 323 578	1 688 736

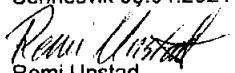


Unstad Jr AS

Balanse pr. 31.12.2020

	Note	31.12.2020	31.12.2019
EIENDELER			
Anleggsmidler			
Immatrielle eiendeler			
Konsesjoner, patenter, lisenser o.l.	8,10	11 307 095	12 038 727
Varige driftsmidler			
Skip, rigger, fly og lignende	8,9	5 683 248	4 429 883
Driftsløsøre, inventar, verktøy, kontorm.	8,9	1 448 145	1 248 750
Finansielle anleggsmidler			
Investeringer i aksjer og andeler	12	20 000	20 000
Sum anleggsmidler		18 458 488	17 737 360
Omløpsmidler			
Andre fordringer		483 010	409 327
Bankinnskudd, kontanter o.l.	11	2 712 381	3 293 797
Sum omløpsmidler		3 195 392	3 703 124
SUM EIENDELER		21 653 880	21 440 484
EGENKAPITAL OG GJELD			
Egenkapital			
Innskutt egenkapital			
Aksjekapital	5,6	1 258 000	1 258 000
Sum innskutt egenkapital		1 258 000	1 258 000
Opptjent egenkapital			
Annen egenkapital	6	5 128 731	3 805 153
Sum opptjent egenkapital		5 128 731	3 805 153
Sum egenkapital		6 386 731	5 063 153
Gjeld			
Avsetning for forpliktelser			
Utsatt skatt	2	467 445	285 508
Sum avsetning for forpliktelser		467 445	285 508
Annen langsiktig gjeld			
Gjeld til kredittinstitusjoner	7,8	14 000 000	15 166 667
Sum annen langsiktig gjeld		14 000 000	15 166 667
Kortsiktig gjeld			
Leverandørgjeld		154 566	87 497
Betalbar skatt	2	191 713	0
Skyldig offentlige avgifter		361 062	696 296
Annen kortsiktig gjeld		92 363	141 363
Sum kortsiktig gjeld		799 704	925 156
SUM EGENKAPITAL OG GJELD		21 653 880	21 440 484

Sennesvik 08.04.2021


Remi Unstad
Styreleder/daglig leder
Kai Unstad
styremedlem



Unstad Jr AS

Balanse pr. 31.12.2020

Note	31.12.2020	31.12.2019
------	------------	------------



Unstad Jr AS
Org.nr. 980 790 606

Noter til regnskapet for 2020

Note 1 Regnskapsprinsipper

Presentasjonen av årsregnskapet er basert på fortsatt drift og avlagt i samsvar med regnskapslovens forenklede regler for små foretak og Norsk regnskapsstandard nr 8. om god regnskapsføringsskikk for små foretak.

Foretaket følger reglene for regnskapslovens opptjeningsprinsipp vedr inntektsføring, dvs at inntekt skal resultatføres når den er opptjent (opptjeningsprinsippet).

Note 2 Skatter

	2020	2019
Ordinært resultat før skattekostnader	1 697 228	1 974 244
Permanente og andre forskjeller	1 181	0
Endring i midlertidige forskjeller	-412 654	-233 313
Sum	1 285 755	1 740 931
Anvendt underskudd	-414 335	-1 740 931
Alminnelig inntekt	871 420	0
Beregnet skatt på alminnelig inntekt	191 713	0
Betalbar skatt på alminnelig inntekt	191 713	0
Skattekostnaden på ordinært resultat i resultatregnskapet er sammensatt av følgende psoter:		
Betalbar skatt	191 713	0
Endring i utsatt skattefordel	181 937	285 508
	373 650	285 508

Spesifikasjon av midlertidige forskjeller, fremførbart underskudd og beregning av utsatt skatt/ utsatt skattefordel.

Forskjeller som utlignes	2020	2019	Endring
Driftsmidler inkl goodwill	1 686 533	1 414 324	472 209
Utestående fordring			0
Gevinst og tapkonto	238 220	297 775	-59 555
Andre avsetninger for forpl.	0	0	0
Sum midlertidige forskjeller	2 124 753	1 712 099	412 654
Skattemessig fremførbart underskudd	0	-414 335	414 335
Netto midl. forskjeller/grl utsatt skattefordel	2 124 753	1 297 764	826 989
Grunnlag utsatt skatt			
Grunnlag utsatt skattefordel	2 124 753	1 297 764	826 989
Utsatt skatt	467 446	285 508	181 938
Utsatt skattefordel			0

Utsatt skattefordel er i samsvar med unntaksreglene i Norsk Regnskapsstandard for små foretak ikke balanseført.

Note 3 Lønnskostnader

	2020	2019
Lønn/egning	58 171	-
Lott/hyre	3 621 330	3 755 860
Arbeidsgiveravgift	5 828	2 773
Folketrygdavgift		
Andre personalkostnader	49 268	38 498
Sum	3 734 596	3 797 131
Antall årsverk	4	4

Selskapet er ikke pliktig til å ha pensjonsordning etter lov om obligatorisk tjenstepensjon.



Unstad Jr AS
Org.nr. 980 790 606

Noter til regnskapet for 2020

Note 4 Ytelser til ledende personer og revisor

	Daglig leder	Styremedl.
Lønn	1 129 095,00	11 104,00
Andre godtgjørelser	20 796,57	4 392,00

Honorar til revisor utgjør kr 32.000 for revisjon og kr 0,- for andre tjenester av ikke revisjonsmessig art.

Note 5 Antall aksjer, aksjeeiere m.v.

Selskapet aksjonærer er :

	Antall aksjer	Eierandel i antall aksjer	Funksjon
Kai Unstad	616	49 %	styremedlem
Remi Unstad	642	51 %	Daglig leder/ styreleder

Selskapets aksjekapital består av 1258 aksjer pålydende kr 1 000,-. Til sammen utgjør aksjekapitalen kr 1 258 000,-. Det er ikke ulike aksjeklasser i selskapet. Det er ikke knyttet stemmerettsbegrensninger til aksjene. Hver aksje har følgelig en stemme i generalforsamlingen.

Note 6 Egenkapital

	Sum	Aksjekapital	Overkursfond	Annen Egenkapital	Udekket tap
Egenkapital 01.01	5 063 154	1 258 000	-	3 805 154	-
Årets resultat	1 323 578			1 323 578	-
Egenkapital 31.12	6 386 731	1 258 000	-	5 128 731	-

Note 7 Forfallstruktur på annen langsiktig gjeld

	2020	2019
Gjeld etter 5 år fra		
Gjeld til kreditinstitusjoner	8 166 668	9 333 334

Note 8 Pantstillelser og garantier

	2020	2019
Gjeld som er sikret med pant		
Gjeld til kreditinstitusjoner	14 000 000	15 166 667

Balansført verdi av eiendeler stilt til sikkerhet.

Skip	5 683 248	4 429 883
Rettighet	11 307 095	12 038 727
Utstyr	905 195	1 039 963
Sum	17 895 538	17 508 573



Unstad Jr AS
Org.nr. 980 790 606

Noter til regnskapet for 2020

Note 9 Varige Driftsmidler

	Skip	Driftsløsøre	Sum
Anskaffelseskost 01.01	5 149 000	2 366 278	7 515 278
Akk. Avskr pr 01.01	719 118	1 117 528	1 836 646
Tilgang i året	1 554 261	378 505	1 932 766
Salgssum avgang	-	-	-
Tilbakeført avskr	-	-	-
Gevinst+/Tap -	-	-	-
Avskr grunnlag	5 984 143	1 627 255	7 611 398
Årets avskrivninger	300 895	179 111	480 006
Bokført verdi 31.12.	5 683 248	1 448 143	7 131 393
Akkumulerte avskrivninger	1 020 013	1 296 639	2 316 652
Avskrivningsplan	Lineær	Lineær	
Prosentstans	14	20	

Note 10 Immateriell eiendel

	Rettigheter	Sum
Anskaffelseskost 01.01	15 195 800	15 195 800
Akk. Avskr pr 01.01	3 157 073	3 157 073
Tilgang i året	-	-
Salgssum avgang	-	-
Tilbakeført avskr	-	-
Gevinst+/Tap -	-	-
Avskr grunnlag	12 038 727	12 038 727
Årets avskrivninger	731 632	731 632
Bokført verdi 31.12.	11 307 095	11 307 097
Akkumulerte avskrivninger	3 888 705	3 888 705
Avskrivningsplan	Lineær	
Prosentstans	4-5	

Note 11 Bundne midler

	2020	2019
Skattetrekk	64 548	111 639

Note 12 Andeler i andre selskaper

	Andeler	Bokført verdi
Ure Fiskesamvirke AL	2	20 000

Roni Unstad

Kari Unstad



Unstad Jr AS

Resultatregnskap

	Note	2020	2019
DRIFTSINNEKTER OG DRIFTSKOSTNADER			
Driftsinntekter			
Salgsinntekt	1	8 706 784	9 561 669
Sum driftsinntekter		8 706 784	9 561 669
Driftskostnader			
Varekostnad		431 517	657 988
Lønnskostnad	3,4	3 734 596	3 797 131
Avskrivning på varige driftsmidler	9	1 211 638	1 188 242
Annen driftskostnad	4	1 204 145	1 397 387
Sum driftskostnader		6 581 896	7 040 748
DRIFTSRESULTAT		2 124 887	2 520 921
FINANSINNEKTER OG FINANSKOSTNADER			
Finansinntekter			
Annen renteinntekt		1 327	3 064
Annen finansinntekt		19 442	22 088
Sum finansinntekter		20 769	25 152
Finanskostnader			
Annen rentekostnad		447 551	571 830
Annen finanskostnad		878	0
Sum finanskostnader		448 429	571 830
NETTO FINANSPOSTER		(427 659)	(546 678)
ORDINÆRT RES. FØR SKATTEKOSTNAD		1 697 228	1 974 244
Skattekostnad på ordinært resultat			
Skattekostnad på ordinært resultat	2	373 650	285 508
ORDINÆRT RESULTAT		1 323 578	1 688 736
ÅRSRESULTAT		1 323 578	1 688 736
OVERFØRINGER			
Overføringer annen egenkapital	6	1 323 578	1 688 736
SUM OVERFØRINGER		1 323 578	1 688 736



Unstad Jr AS

Balanse pr. 31.12.2020

	Note	31.12.2020	31.12.2019
EIENDELER			
Anleggsmidler			
Immatrielle eiendeler			
Konsesjoner, patenter, lisenser o.l.	8,10	11 307 095	12 038 727
Varige driftsmidler			
Skip, rigger, fly og lignende	8,9	5 683 248	4 429 883
Driftsløsøre, inventar, verktøy, kontorm.	8,9	1 448 145	1 248 750
Finansielle anleggsmidler			
Investeringer i aksjer og andeler	12	20 000	20 000
Sum anleggsmidler		18 458 488	17 737 360
Omløpsmidler			
Andre fordringer		483 010	409 327
Bankinnskudd, kontanter o.l.	11	2 712 381	3 293 797
Sum omløpsmidler		3 195 392	3 703 124
SUM EIENDELER		21 653 880	21 440 484
EGENKAPITAL OG GJELD			
Egenkapital			
Innskutt egenkapital			
Aksjekapital	5,6	1 258 000	1 258 000
Sum innskutt egenkapital		1 258 000	1 258 000
Opptjent egenkapital			
Annen egenkapital	6	5 128 731	3 805 153
Sum opptjent egenkapital		5 128 731	3 805 153
Sum egenkapital		6 386 731	5 063 153
Gjeld			
Avsetning for forpliktelser			
Utsatt skatt	2	467 445	285 508
Sum avsetning for forpliktelser		467 445	285 508
Annen langsiktig gjeld			
Gjeld til kredittinstitusjoner	7,8	14 000 000	15 166 667
Sum annen langsiktig gjeld		14 000 000	15 166 667
Kortsiktig gjeld			
Leverandørgjeld		154 566	87 497
Betalbar skatt	2	191 713	0
Skyldig offentlige avgifter		361 062	696 296
Annen kortsiktig gjeld		92 363	141 363
Sum kortsiktig gjeld		799 704	925 156
SUM EGENKAPITAL OG GJELD		21 653 880	21 440 484

Sennesvik 08.04.2021

Remi Unstad
Styreleder/daglig lederKai Unstad
styremedlem

Årsregnskap for Unstad Jr AS

Organisasjonsnr. 980790606



Unstad Jr AS

Balanse pr. 31.12.2020

Note	31.12.2020	31.12.2019
------	------------	------------



**Årsregnskap 2020
Unstad Jr AS**

Org.nr. 980 790 606

Vestvågøy Regnskap AS
8370 LEKNES