



ÅRSREGNSKAPET FOR REGNSKAPSÅRET 2020 - GENERELL INFORMASJON

Enheten

Organisasjonsnummer: 910 077 090
Organisasjonsform: Aksjeselskap
Foretaksnavn: AS P LTZ AASS
Forretningsadresse: Ole Steens gate 10
3015 DRAMMEN

Regnskapsår

Årsregnskapets periode: 01.01.2020 - 31.12.2020

Konsern

Mørselskap i konsern: Ja
Konsernregnskap lagt ved: Ja

Regnskapsregler

Regler for små foretak benyttet: Nei
Benyttet ved utarbeidelsen av årsregnskapet til selskapet: Regnskapslovens alminnelige regler
Benyttet ved utarbeidelsen av årsregnskapet til konsernet: Regnskapslovens alminnelige regler

Årsregnskapet fastsatt av kompetent organ

Bekreftet av representant for selskapet: Mette Brandt
Dato for fastsettelse av årsregnskapet: 16.04.2021

Grunnlag for avgivelse

År 2020: Årsregnskapet er elektronisk innlevert
År 2019: Tall er hentet fra elektronisk innlevert årsregnskap fra 2020

Det er ikke krav til at årsregnskapet m.v. som sendes til Regnskapsregisteret er undertegnet. Kontrollen på at dette er utført ligger hos revisor/enhetens øverste organ. Sikkerheten ivaretas ved at innsender har rolle/rettighet for innsending av årsregnskapet via Altinn, og ved at det bekreftes at årsregnskapet er fastsatt av kompetent organ.

Brønnøysundregistrene, 15.09.2022



Resultatregnskap

Beløp i: NOK	Note	2020	2019
RESULTATREGNSKAP			
Inntekter			
Annen driftsinntekt		26 129 000	28 164 000
Sum inntekter		26 129 000	28 164 000
Kostnader			
Lønnskostnad	4	58 000	170 000
Avskrivning på varige driftsmidler og immaterielle eiendeler	7	5 155 000	5 152 000
Annen driftskostnad	8	5 111 000	6 425 000
Sum kostnader		10 324 000	11 747 000
Driftsresultat		15 805 000	16 417 000
Finansinntekter og finanskostnader			
Inntekt på investering i datterselskap og tilknyttet selskap		20 000 000	20 000 000
Annen finansinntekt		483 000	795 000
Sum finansinntekter		20 483 000	20 795 000
Annen finanskostnad		852 000	950 000
Sum finanskostnader		852 000	950 000
Netto finans		19 631 000	19 845 000
Ordinært resultat før skattekostnad		35 436 000	36 262 000
Skattekostnad på ordinært resultat	10	3 425 000	3 595 000
Ordinært resultat etter skattekostnad		32 011 000	32 667 000
Årsresultat		32 011 000	32 667 000
Overføringer og disponeringer			
Ordinært utbytte		7 420 000	6 291 000
Overføringer til/fra annen egenkapital		24 591 000	26 376 000
Sum overføringer og disponeringer		32 011 000	32 667 000



Balanse

Beløp i: NOK	Note	2020	2019
BALANSE - EIENDELER			
Anleggsmidler			
Immaterielle eiendeler			
Varige driftsmidler			
Tomter, bygninger og annen fast eiendom	7,9	162 564 000	167 718 000
Driftsløsøre, inventar, verktøy, kontormaskiner og lignende	7,9	92 000	92 000
Sum varige driftsmidler		162 656 000	167 810 000
Finansielle anleggsmidler			
Investering i datterselskap	5	100 860 000	100 860 000
Andre fordringer		587 000	705 000
Sum finansielle anleggsmidler		101 447 000	101 565 000
Sum anleggsmidler		264 103 000	269 375 000
Omløpsmidler			
Varer			
Fordringer			
Kundefordringer	9,11	156 000	151 000
Andre fordringer	11	20 145 000	20 353 000
Sum fordringer		20 301 000	20 504 000
Bankinnskudd, kontanter og lignende			
Bankinnskudd, kontanter og lignende	9	89 200 000	60 459 000
Sum bankinnskudd, kontanter og lignende		89 200 000	60 459 000
Sum omløpsmidler		109 501 000	80 963 000
SUM EIENDELER		373 604 000	350 338 000

BALANSE - EGENKAPITAL OG GJELD

Egenkapital



Balanse

Beløp i: NOK	Note	2020	2019
Innskutt egenkapital			
Aksjekapital	12,13	3 226 000	3 226 000
Sum innskutt egenkapital		3 226 000	3 226 000
Opptjent egenkapital			
Annen egenkapital	12	318 041 000	293 450 000
Sum opptjent egenkapital		318 041 000	293 450 000
Sum egenkapital		321 267 000	296 676 000
Gjeld			
Langsiktig gjeld			
Utsatt skatt	10	11 377 000	11 648 000
Sum avsetninger for forpliktelser		11 377 000	11 648 000
Annen langsiktig gjeld			
Gjeld til kredittinstitusjoner	9	28 350 000	30 450 000
Sum annen langsiktig gjeld		28 350 000	30 450 000
Sum langsiktig gjeld		39 727 000	42 098 000
Kortsiktig gjeld			
Leverandørgjeld	11	229 000	191 000
Betalbar skatt	10	3 697 000	3 950 000
Skyldige offentlige avgifter		735 000	428 000
Utbytte	12	7 420 000	6 291 000
Annen kortsiktig gjeld	11	529 000	704 000
Sum kortsiktig gjeld		12 610 000	11 564 000
Sum gjeld		52 337 000	53 662 000
SUM EGENKAPITAL OG GJELD		373 604 000	350 338 000



Konsernets resultatregnskap

Beløp i: NOK	Note	2020	2019
RESULTATREGNSKAP			
Inntekter			
Salgsinntekter bryggeri	1	1 029 418 000	976 201 000
Særavgifter til staten		-678 067 000	-625 470 000
Annen driftsinntekt		15 245 000	17 887 000
Sum inntekter	14	366 596 000	368 618 000
Kostnader			
Endring i beholdning av varer under tilvirkning og ferdig tilvirkede varer		-1 425 000	-2 111 000
Varekostnad		105 382 000	97 506 000
Lønnskostnad	4	72 290 000	78 239 000
Avskrivning på varige driftsmidler og immaterielle eiendeler	7	17 567 000	14 825 000
Annen driftskostnad	8	125 905 000	135 589 000
Sum kostnader		319 719 000	324 048 000
Driftsresultat		46 877 000	44 570 000
Finansinntekter og finanskostnader			
Annen finansinntekt		1 284 000	2 391 000
Sum finansinntekter		1 284 000	2 391 000
Annen finanskostnad		1 642 000	2 766 000
Sum finanskostnader		1 642 000	2 766 000
Netto finans		-358 000	-375 000
Ordinært resultat før skattekostnad		46 519 000	44 195 000
Skattekostnad på ordinært resultat	10	10 312 000	9 843 000
Ordinært resultat etter skattekostnad		36 207 000	34 352 000
Årsresultat		36 207 000	34 352 000
Overføringer og disponeringer			
Ordinært utbytte		7 420 000	6 291 000
Overføringer til/fra annen egenkapital		28 787 000	28 061 000



Konsernets resultatregnskap

Beløp i: NOK	Note	2020	2019
Sum overføringer og disponeringer		36 207 000	34 352 000



Konsernets balanse

Beløp i: NOK	Note	2020	2019
BALANSE - EIENDELER			
Anleggsmidler			
Immaterielle eiendeler			
Varige driftsmidler			
Tomter, bygninger og annen fast eiendom		162 564 000	167 718 000
Maskiner og anlegg		83 607 000	92 158 000
Driftsløsøre, inventar, verktøy, kontormaskiner og lignende		14 815 000	14 829 000
Sum varige driftsmidler	7,9	260 986 000	274 705 000
Finansielle anleggsmidler			
Investeringer i aksjer og andeler		1 288 000	935 000
Andre fordringer		31 517 000	34 990 000
Sum finansielle anleggsmidler		32 805 000	35 925 000
Sum anleggsmidler		293 791 000	310 630 000
Omløpsmidler			
Varer			
Varer	3,9	25 639 000	23 328 000
Sum varer		25 639 000	23 328 000
Fordringer			
Kundefordringer	9,11	62 952 000	63 538 000
Andre fordringer	11	3 449 000	5 258 000
Sum fordringer		66 401 000	68 796 000
Bankinnskudd, kontanter og lignende			
Bankinnskudd, kontanter og lignende	9	230 373 000	182 171 000
Sum bankinnskudd, kontanter og lignende		230 373 000	182 171 000
Sum omløpsmidler		322 413 000	274 295 000
SUM EIENDELER		616 204 000	584 925 000



Konsernets balanse

Beløp i: NOK	Note	2020	2019
BALANSE - EGENKAPITAL OG GJELD			
Egenkapital			
Innskutt egenkapital			
Aksjekapital	12,13	3 226 000	3 226 000
Sum innskutt egenkapital		3 226 000	3 226 000
Opptjent egenkapital			
Annen egenkapital	12	380 032 000	351 245 000
Sum opptjent egenkapital		380 032 000	351 245 000
Sum egenkapital		383 258 000	354 471 000
Gjeld			
Langsiktig gjeld			
Pensjonsforpliktelser	6	979 000	625 000
Utsatt skatt	10	22 128 000	22 917 000
Sum avsetninger for forpliktelser		23 107 000	23 542 000
Annen langsiktig gjeld			
Gjeld til kredittinstitusjoner	9	40 700 000	46 600 000
Sum annen langsiktig gjeld		40 700 000	46 600 000
Sum langsiktig gjeld		63 807 000	70 142 000
Kortsiktig gjeld			
Leverandørgjeld	11	21 314 000	17 018 000
Betalbar skatt	10	11 102 000	9 884 000
Skyldige offentlige avgifter		89 809 000	84 946 000
Utbytte	12	7 420 000	6 291 000
Annen kortsiktig gjeld	11	39 494 000	42 173 000
Sum kortsiktig gjeld		169 139 000	160 312 000
Sum gjeld		232 946 000	230 454 000
SUM EGENKAPITAL OG GJELD		616 204 000	584 925 000



Bragernes Torg 2A
3017 Drammen
www.bdo.no

avhengig revisors beretning

Til generalforsamlingen i AS P Ltz Aass

uttalelse om revisjonen av årsregnskapet

Konklusjon

Vi har revidert AS P Ltz Aass sitt årsregnskap.

Årsregnskapet består av:

- Selskapsregnskapet, som består av balanse per 31. desember 2020, resultatregnskap og kontantstrømpstilling for regnskapsåret avsluttet per denne datoen og noter, herunder et sammendrag av viktige regnskapsprinsipper, og
- Konsernregnskapet, som består av balanse per 31. desember 2020, resultatregnskap og kontantstrømpstilling for regnskapsåret avsluttet per denne datoen og noter, herunder et sammendrag av viktige regnskapsprinsipper.

Etter vår mening:

- Er årsregnskapet avgitt i samsvar med lov og forskrifter
- Gir selskapsregnskapet et rettviseende bilde av den finansielle stillingen til AS P Ltz Aass per 31. desember 2020 og av selskapets resultater og kontantstrømmer for regnskapsåret som ble avsluttet per denne datoen i samsvar med regnskapslovens regler og god regnskapsskikk i Norge
- Gir konsernregnskapet et rettviseende bilde av den finansielle stillingen til konsernet AS P Ltz Aass per 31. desember 2020 og av konsernets resultater og kontantstrømmer for regnskapsåret som ble avsluttet per denne datoen i samsvar med regnskapslovens regler og god regnskapsskikk i Norge.

Grunnlag for konklusjonen

Vi har gjennomført revisjonen i samsvar med lov, forskrift og god revisjonsskikk i Norge, herunder de internasjonale revisjonsstandardene International Standards on Auditing (ISA-ene). Våre oppgaver og plikter i henhold til disse standardene er beskrevet i Revisors oppgaver og plikter ved revisjon av årsregnskapet. Vi er uavhengige av selskapet slik det kreves i lov og forskrift, og har overholdt våre øvrige etiske forpliktelser i samsvar med disse kravene. Etter vår oppfatning er innhentet revisjonsbevis tilstrekkelig og hensiktsmessig som grunnlag for vår konklusjon.

Annen informasjon

Ledelsen er ansvarlig for annen informasjon. Annen informasjon består av årsberetningen.

Vår uttalelse om revisjonen av årsregnskapet dekker ikke annen informasjon, og vi attesterer ikke den andre informasjonen.

I forbindelse med revisjonen av årsregnskapet er det vår oppgave å lese annen informasjon identifisert ovenfor med det formål å vurdere hvorvidt det foreligger vesentlig inkonsistens mellom annen informasjon og årsregnskapet, kunnskap vi har opparbeidet oss under revisjonen, eller hvorvidt den tilsynelatende inneholder vesentlig feilinformasjon.

Dersom vi, på bakgrunn av arbeidet vi har utført, konkluderer med at disse andre opplysningene inneholder vesentlig feilinformasjon, er vi pålagt å uttale oss om dette. Vi har ingenting å rapportere i så henseende.



Styret og daglig leders ansvar for årsregnskapet

Styret og daglig leder (ledelsen) er ansvarlig for å utarbeide årsregnskapet i samsvar med lov og forskrifter, herunder for at det gir et rettviseende bilde i samsvar med regnskapslovens regler og god regnskapsskikk i Norge. Ledelsen er også ansvarlig for slik intern kontroll som den finner nødvendig for å kunne utarbeide et årsregnskap som ikke inneholder vesentlig feilinformasjon, verken som følge av misligheter eller utilsiktede feil.

Ved utarbeidelsen av årsregnskapet må ledelsen ta standpunkt til selskapets og konsernets evne til fortsatt drift og opplyse om forhold av betydning for fortsatt drift. Forutsetningen om fortsatt drift skal legges til grunn for årsregnskapet så lenge det ikke er sannsynlig at virksomheten vil bli avvirket.

Revisors oppgaver og plikter ved revisjonen av årsregnskapet

Vårt mål er å oppnå betryggende sikkerhet for at årsregnskapet som helhet ikke inneholder vesentlig feilinformasjon, verken som følge av misligheter eller utilsiktede feil, og å avgi en revisjonsberetning som inneholder vår konklusjon. Betyggende sikkerhet er en høy grad av sikkerhet, men ingen garanti for at en revisjon utført i samsvar med lov, forskrift og god revisjonsskikk i Norge, herunder ISA-ene, alltid vil avdekke vesentlig feilinformasjon som eksisterer. Feilinformasjon kan oppstå som følge av misligheter eller utilsiktede feil. Feilinformasjon blir vurdert som vesentlig dersom den enkeltvis eller samlet med rimelighet kan forventes å påvirke økonomiske beslutninger som brukerne foretar basert på årsregnskapet.

For videre beskrivelse av revisors oppgaver og plikter vises det til:
<https://revisorforeningen.no/revisjonsberetninger>

Uttalelse om andre lovmessige krav

Konklusjon om årsberetningen

Basert på vår revisjon av årsregnskapet som beskrevet ovenfor, mener vi at opplysningene i årsberetningen om årsregnskapet, forutsetningen om fortsatt drift og forslaget til anvendelse av overskuddet er konsistente med årsregnskapet og i samsvar med lov og forskrifter.

Konklusjon om registrering og dokumentasjon

Basert på vår revisjon av årsregnskapet som beskrevet ovenfor, og kontrollhandlinger vi har funnet nødvendig i henhold til internasjonal standard for attestasjonsoppdrag (ISAE) 3000 «Attestasjonsoppdrag som ikke er revisjon eller forenklet revisorkontroll av historisk finansiell informasjon», mener vi at ledelsen har oppfylt sin plikt til å sørge for ordentlig og oversiktlig registrering og dokumentasjon av selskapets og konsernets regnskapsopplysninger i samsvar med lov og god bokføringskikk i Norge.

BDO AS

Frøde Ludvigsen
statsautorisert revisor
(elektronisk signert)



PENNEO

Signaturene i dette dokumentet er juridisk bindende. Dokument signert med "Penneo"™ - sikker digital signatur".
De signerende parter sin identitet er registrert, og er listet nedenfor.

"Med min signatur bekrefter jeg alle datoer og innholdet i dette dokument."

Frode Ludvigsen

Partner

På vegne av: BDO AS

Serienummer: 9578-5997-4-2557508

IP: 188.95.xxx.xxx

2021-03-10 21:22:12Z



Penneo Dokumentnøkkel: GEP5D-AEDME-X2IS4-2FCVD-87ILN-L3N7E

Dokumentet er signert digitalt, med **Penneo.com**. Alle digitale signatur-data i dokumentet er sikret og validert av den datamaskin-utregnede hash-verdien av det opprinnelige dokument. Dokumentet er låst og tids-stemplet med et sertifikat fra en betrodd tredjepart. All kryptografisk bevis er integrert i denne PDF, for fremtidig validering (hvis nødvendig).

Hvordan bekrefter at dette dokumentet er originalen?

Dokumentet er beskyttet av ett Adobe CDS sertifikat. Når du åpner dokumentet i

Adobe Reader, skal du kunne se at dokumentet er sertifisert av **Penneo e-signature service <penneo@penneo.com>**. Dette garanterer at innholdet i dokumentet ikke har blitt endret.

Det er lett å kontrollere de kryptografiske beviser som er lokalisert inne i dokumentet, med Penneo validator - <https://penneo.com/validate>

Styrets beretning for A/S P. Ltz. Aass

VIRKSOMHETENS ART

A/S P. Ltz. Aass er morselskap i konsernet som eier Aass Bryggeri AS. Konsernet er en familiebedrift som i dag drives av femte generasjon Aass. Aksjonærene er alle etterkommere av første generasjon Poul Lauritz Aass.

A/S P. Ltz. Aass eier og drifter eiendoms-massen i kvartalet hvor bryggerivirksomheten holder til. Aass Bryggeri er største leietaker, men det jobbes også med å videreutvikle området til å bli en næringspark med attraktive nærings- og kontorlokaler for utleie til øvrige virksomheter i forskjellige bransjer.

Selskapet har som målsetting å til enhver tid ha minimum 90% av sitt areal utleid, noe som er oppnådd i 2020. Totalt har ca 320 personer sitt daglige virke i bryggerikvartalet i et normalår.

Aass Bryggeri AS er Norges tredje største bryggeriselskap, og er med sine 186 år Norges eldste bryggeri, med samme beliggenhet sentralt i Drammen siden etableringen i 1834.

Selskapets hovedvirksomhet er produksjon, salg og markedsføring av drikkevarer til det norske markedet. Produktene selges over hele landet, med størst dekning på Østlandet.

Bryggeriet har et bredt produktsortiment innenfor øl med merkevarene Aass, Lundetangen og Bryggerhuset. I tillegg produseres noe mineralvann og cider med merkevaren Aass. Vi har også leieproduksjon for andre leverandører.

I tillegg til produksjon har bryggeriet et bryggeriutsalg og et besøkssenter som normalt har over 11 000 besøkende hvert år. Den gamle direktørboligen, hvor tidligere generasjoner av Aass-familien har bodd i kortere eller lengre tid, leies ut til brylluper, konfirmasjoner og andre feiringer. I Gildehallen og Pilotbryggeriet er det ølsmaking med og uten mat med vår egen kokk, og omvisning på bryggeriet. Situasjonen med COVID-19 har i 2020 ført til at utleie og besøkssenteret har vært stengt store deler av året.

SELSKAPETS OG KONSERNETS RESULTAT OG STILLING

A/S P. Ltz. Aass:

Resultatregnskap

Selskapet hadde i 2020 totale leieinntekter på 26,0 MNOK, som er en reduksjon fra 26,2 MNOK i 2019. Det alt vesentlige av lokaler har vært utleid gjennom året.

Driftsresultatet utgjør 15,8 MNOK i 2020, som er en reduksjon fra 16,4 MNOK i 2019. Kostnadsnivået i 2020 ligger betydelig lavere enn i 2019 som følge av at det har vært generelt lavere aktivitet som følge av coronapandemien, lavere vedlikeholdskostnader og lavere energikostnader. Totale kostnadsbesparelser i 2020 utgjør 1,4 MNOK.

Årsresultatet for A/S P. Ltz. Aass utgjør 32,0 MNOK, mot 32,7 MNOK i 2019 etter

inntektsført utbytte fra Aass Bryggeri AS på 20 MNOK begge år.

Finansiell stilling og investeringer

Ekstern lånefinansiering utgjør ved utgangen av året 28,4 MNOK. Selskapet har i 2020 betalt ordinære avdrag på 2,1 MNOK. Det er ikke gjennomført investeringer eller påkostninger i bygningsmassen dette året.

Selskapets soliditet er meget god, og har ved utgangen av 2020 en egenkapitalandel på 86%. Selskapets likviditet og arbeidskapital har vært tilfredsstillende gjennom hele året.



Kontantstrømmer

Netto kontantstrøm fra operasjonelle aktiviteter utgjør 17,0 MNOK i 2020. Dette utgjør et negativt avvik mot driftsresultat før avskrivninger på 3,9 MNOK. Avviket skyldes betalte skatter for 2019.

Årets netto endring i likviditetsbeholdning er positiv med 28,7 MNOK.

Konsernet:

Driftsinntekter og volumutvikling

Konsernet hadde i 2020 driftsinntekter på 1 045 MNOK, som er en økning fra 994 MNOK i 2019. Driftsinntekter fratrukket særavgifter til staten var 367 MNOK i 2020 og 369 MNOK i 2019.

Den årlige justeringen av særavgiftene samt volumvekst på bryggeriets produkter, bidrar i stor grad til økningen i driftsinntektene. Merkevarerne til Aass Bryggeri AS har i 2020 en omsetningsvekst på 8,1% mot fjoråret.

Bryggeriet solgte totalt 30,1 millioner liter i 2020, noe som utgjør en vekst på 1,7 % i forhold til 2019.

Volumøkningen i 2020 har skjedd innen dagligvare og for merkevaren Aass sine produkter. Størst vekst har det vært for produktene Pilsner, Fatøl, Lite (glutenfritt øl med færre kalorier og karbohydrater) og det alkoholfrie ølet Uten.

Uteliv og taxfree har vært hardt rammet av effektene fra Covid-19, og har totalt en reduksjon i volum på over 50% mot fjoråret.

Aass Bryggeri AS har i 2020 en markedsandel i Norge på 9% for kategorien øl mot 9,8% i fjor.

Bedriften utnytter produksjonskapasiteten i størst mulig grad ved å tilby produksjon for andre aktører i markedet. Andelen leieproduksjon i 2020 utgjør 30% av totalt volum.

Kostnadsutvikling

Konsernet jobber kontinuerlig med å effektivisere produksjonsprosesser og forenkle og digitalisere rutiner.

Etter nedstengingen av Norge i mars var usikkerheten stor, og det ble iverksatt umiddelbare sparetiltak for å sikre driften. Mange av tiltakene er å anse som midlertidige, men er synlige i årets resultatregnskap gjennom lavere personalkostnader og andre driftskostnader. Markedsaktiviteter ble stoppet, aktiviteten i utelivsbransjen har vært lav og reiseaktivitet ble holdt på et minimum.

Driftsresultat

Konsernet hadde i 2020 et driftsresultat på 46,9 MNOK, som er en økning fra 44,6 MNOK i 2019. Inntjening pr. liter solgt i bryggeriet er synkende, noe som i stor grad skyldes sterk konkurranse i dagligvaremarkedet og nedstenging i utelivsbransjen store deler av året.

Årets overskudd etter skatt utgjør 36,2 MNOK, som er en økning fra 34,4 MNOK i 2019.

Finansiell stilling og investeringer

Ekstern lånefinansiering utgjør ved utgangen av året 40,7 MNOK, som tilsvarer 6,6% av total kapitalen. Løpende vedlikeholdsinvesteringer finansieres i størst mulig grad over driften, for å sikre den ønskede handlefrihet. Totale investeringer i 2020 utgjør 4,2 MNOK.

Det er betalt 5,9 MNOK i avdrag på langsiktige lån i 2020. Soliditeten i konsernet er meget god, med en egenkapitalandel på 62,2 %. Konsernets likviditet og arbeidskapital har vært tilfredsstillende gjennom hele året.

Kontantstrømmer

Netto kontantstrøm fra operasjonelle aktiviteter utgjør 60,5 MNOK i 2020. Dette utgjør et negativt avvik mot driftsresultat før avskrivninger på 4,0 MNOK. Betalt skatt på 9,9 MNOK reduserer netto kontantstrøm, mens naturlige svingninger i netto kundefordringer, leverandørgjeld og andre kortsiktige poster har gitt en tilførsel av likviditet på 6,6 MNOK i 2020.

Årets netto endring i likviditetsbeholdning er positiv med 48,2 MNOK.



Fremtidig utvikling

Selskapets strategi er å sørge for en god utvikling av bryggerikvartalet, hvor Aass Bryggeri fortsatt vil være en viktig leietaker.

Konsernet har de siste årene oppnådd god vekst i volum og resultater. Planene for 2021 er at bryggeriet skal øke sin markedsandel i Norge, samtidig som det opprettholdes en bærekraftig utvikling. Dette vil vi få til med en kombinasjon av fortsatt vekst på volumprodukter og eksperimentering med nye smaker som lanseres

for kortere tidsrom. Se for øvrig nærmere omtale av corona-pandemiens påvirkning under punktet om fortsatt drift.

Bryggeriets strategi er å være en nasjonal leverandør som tilbyr sine produkter i alle salgskanaler.

Sammen med ansatte med god kompetanse og erfaring, blir vi bedre rustet til å møte forventningene til kvalitet og service i markedet.

FINANSIELL RISIKO

Markedsrisiko

Selskapet har langsiktige leiekontrakter for det alt vesentlige av sine lokaler. Med Aass Bryggeri som desidert største leietaker, er selskapets risikoeksponering i stor grad knyttet opp mot dette selskapets evne til å generere positive resultater.

Bryggeriet solgte i 2020 ca. 92% av sitt volum til de norske dagligvarekjedene. Dette er unormalt høyt som følge av effektene av Covid-19, men i et normalår ligger vi likevel over 80%. Dette betyr at en vesentlig del av selskapets inntektsgrunnlag kommer fra få og store kunder.

Selskapet er en mellomstor bedrift i bryggeribransjen, men er ikke store nok til å være avgjørende ved betydelige endringer i kjedenes strategiske valg av leverandører. Dette medfører at markedsrisikoen utgjør en betydelig risiko for konsernet.

Rente- og valutarisiko

Selskapet og konsernets eksterne finansiering ligger på et relativt lavt nivå i forhold til virksomheten som drives, og påvirkes derfor i liten grad av endringer i rentenivået.

Konsernet har få posisjoner i valuta, men store deler av bryggeriets råvarer og emballasje

kjøpes med oppgjør i valuta. Utviklingen NOK/EUR påvirker dermed kostprisen for produktene som selges. Konsernet har valgt å ikke sikre innkjøpene, da disse skjer relativt jevnt gjennom året.

Likviditetsrisiko

Selskapet og konsernets likviditet er tilfredsstillende, og risikoen på dette området anses å være lav.

Kredittrisiko

Selskapet og konsernet vurderer det alt vesentlige av sine fordringer som søkegode. Bryggeriets fordringer på kunder i utelivsbransjen har generelt en betydelig høyere kredittrisiko enn selskapets øvrige kunder. Avhengig av størrelse og risiko stilles det for disse kundene krav om sikkerhet for å minimere risikoen for tap på fordringer.

Produksjonsrisiko

Bryggeriets produksjon er i stor grad automatisert. Stor omløpshastighet på ferdigvarene medfører at maskiner og anlegg som ikke fungerer som forutsatt, fort kan bidra til leveranseproblemer.

For å redusere risikoen for produksjonsstans, har bryggeriet en egen vedlikeholdsavdeling med god kompetanse på maskiner og anlegg, samt faste rutiner for løpende vedlikehold.



PERSONALFORHOLD OG ARBEIDSMILJØ I KONSERNET

A/S P. Ltz. Aass har i 2020 ingen ansatte. Tjenester knyttet til administrasjon og eiendomsdrift kjøpes fra datterselskapet Aass Bryggeri AS og andre eksterne aktører.

Pr. 31.12.20 har konsernet 96 ansatte, noe som er to færre enn året før.

Av totalt antall ansatte pr. 31.12.20 er det 22 kvinner, noe som utgjør en andel på 23 %. Kvinneandelen i administrasjon og salg er 29 % og blant produksjonsarbeidere 19 %. I ledergruppen er kvinneandelen 33 %. Styret består av 6 medlemmer, hvorav 3 kvinner.

Konsernet jobber aktivt for å forhindre diskriminering og sikre like muligheter for arbeid og kompetanseutvikling uavhengig av kjønn, etnisitet, nasjonal opprinnelse, språk, livssyn og religion. Bedriften tilrettelegger så langt det lar seg praktisk gjennomføre for at

Helse, miljø og sikkerhet

Sykefraværet i 2020 var på 6,0 % mot 7,0 % i 2019. For 2020 utgjør korttidsfraværet 2,0 %, mens langtidsfraværet utgjør 4,0 %. For 2019 var fordelingen hhv. 1,8 % og 5,2 %.

Korttidsfraværet i bedriften har i 2020 gått noe opp igjen etter svært gode tall i 2019. Langtidsfraværet er redusert med 1,2 % som følge av færre tilfeller med fravær som har vart over flere måneder.

Det jobbes aktivt sammen med bedriftshelsetjenesten og de sykemeldte for å

eldre arbeidstakere og arbeidstakere med nedsatt funksjonsevne skal kunne stå i arbeid så lenge de ønsker.

Konsernet er preget av en stabil arbeidsstokk, med lite turnover. 28 av bryggeriets 96 ansatte har vært ansatt i over 20 år, og flere av disse har hatt hele sitt yrkesaktive liv i selskapet.

Ved nyansettelser fokuseres det på rekruttering av personer med fagutdanning og interesse for å bidra til den utvikling konsernet er nødt til å ha, for å kunne fortsette å være en aktør å regne med i bransjen i årene som kommer.

Samarbeid på tvers av avdelinger, og mellom fagforeningene og ledelsen, er godt. Gjensidig respekt og tydelig kommunikasjon vektlegges tungt i alle ledd i organisasjonen.

Aass Bryggeri er en IA-bedrift.

tilrettelegge best mulig på arbeidsplassen, slik at fraværet skal bli av så kort varighet som mulig.

Selskapet har et godt etablert og velfungerende intern kontroll system for HMS og industrivern.

Arbeidsmiljøutvalget har i året som har gått hatt fire møter. Det er registrert seks skademeldinger i 2020, to flere enn året før. Et av skadetilfellene medførte et sykefravær på tre dager.

MILJØ OG KVALITET

Ytre miljø

A/S P. Ltz. Aass har ikke virksomhet som påvirker det ytre miljø i særlig grad.

Aass Bryggeri jobber kontinuerlig med tiltak for å redusere påvirkningen på miljøet. I vårt sirkulære kretsløp er vi opptatt av å redusere bruken av ressurser som råvarer og energi, holde ressursene i omløp så lenge som mulig og lukke kretsløpet for å bruke overskuddsressurser om og om igjen.

Bedriften har innarbeidet rutiner for sortering av avfall og har løpende tiltak som vil redusere belastningen på miljøet.

Bryggeriet samarbeider med lokale aktører som har nytte av våre biprodukter. Maltrester, mask og trub brukes til dyrefôr av lokale bønder.

Det jobbes med å redusere svinn i hele verdikjeden. Dette gjøres blant annet ved å



tilpasse mengde varer levert i forhold til etterspørsel og holdbarhet.

Aass Bryggeri er medlem av returordninger som Grønt Punkt, Infinitum, Sirkel og NLP. Disse sikrer at all vår emballasje går til gjenvinning.

Kvalitet

Kvalitet er en av Aass Bryggeris fire verdier.

Bryggeriet har vært BRC-sertifisert siden 2008. BRC er en internasjonal kvalitetsstandard for trygg mat og drikke hvor det foretas årlige revisjoner og godkjenninger. Sertifiseringen innebærer også at våre underleverandører må oppfylle kravene i BRC-standard eller tilsvarende standarder for matsikkerhet.

Bryggeriet distribuerer sine produkter via grossister. Dette bidrar til færre biler med høyere fyllingsgrad, der kunden kan få hele produktutvalget levert på én bil.

Mattrygghet i produksjonen er avgjørende for å hindre bakterier og andre uønskede mikroorganismer. Hvert brygg kontrolleres på flere stadier i produksjonsprosessen. Kvalitetskontrollen gjennomføres av laboratoriet og medarbeidere i de enkelte produksjonsavdelinger samt en kontrollgruppe som gjennomfører sensoriske tester av alle brygg.

VURDERING AV FORTSATT DRIFT

Årsregnskapet er utarbeidet på grunnlag av fortsatt drift.

Selskapets drift er ikke påvirket av coronapandemien i vesentlig grad, da alle større leietakere har klart seg bra gjennom 2020 og ikke forventes å få problemer med sin virksomhet.

Konsernet er derimot påvirket av pandemien på flere måter, og forventes også å merke dette på driften i store deler av 2021. I overkant av 80% av bryggeriets volum går normalt til dagligvarekjedene i Norge. Vi har etter pandemiens utbrudd nytt godt av den betydelige veksten i denne salgskanalen, og forventer ingen vesentlige endringer videre i 2021 så lenge nordmenns reiseaktivitet er på et minimum.

Salgskanalene uteliv og taxfree har imidlertid hatt en betydelig salgsreduksjon. Det forventes en gradvis oppgang innen uteliv utover våren, mens salg til taxfree ikke forventes å normalisere seg før i 2022.

Med bakgrunn i den store andelen av salg til dagligvare, forventes det ikke at pandemien utgjør noen økt risiko for bryggeriets videre drift. Det bekreftes derfor at forutsetningene om fortsatt drift er oppfylt.

Det har ikke inntruffet hendelser etter balansedagens slutt som er av vesentlig betydning for å vurdere selskapets og konsernets stilling og resultat.

ÅRSRESULTAT OG DISPONERING

Selskapets årsresultatet viser et overskudd på kr 32 010 652 og for konsernet et overskudd på kr 36 206 564.

Selskapets årsresultat foreslås disponert som følger:

Avsatt til utbytte (kr 23,00 pr. aksje)	7 419 639
<u>Overført til annen egenkapital</u>	<u>24 591 013</u>
<u>Årsresultat</u>	<u>32 010 652</u>



Drammen, 9. mars 2021

Styret for
A/S P. Ltz. Aass

Bengt Thuresson
styreleder

Terje Aass

Ragnhild Bråten

Cecilie M. Endresen

Anders Lien

Tine Nelson

Christian Aug. K. Aass
Adm. direktør



Resultatregnskap pr. 31. desember

KONSERN				A/S P. LTZ. AASS	
2020	2019	Alle beløp i TNOK	Note	2020	2019
		DRIFTSINNTEKTER			
1 029 418	976 201	Salgsinntekter bryggeri	1	0	0
-678 067	-625 470	Øl- og mineralvannavgift		0	0
15 245	17 887	Andre inntekter		26 129	28 164
366 596	368 618	Sum driftsinntekter	14	26 129	28 164
		DRIFTSKOSTNADER			
-1 425	-2 111	Beholdn.endr. egentilvirkede varer		0	0
105 382	97 506	Varekostnad		0	0
72 290	78 239	Lønns- og personalkostnader	4	58	170
17 567	14 825	Av- og nedskrivninger	7	5 155	5 152
125 905	135 589	Annen driftskostnad	8	5 111	6 425
319 719	324 048	Sum driftskostnader		10 324	11 747
46 877	44 570	DRIFTSRESULTAT		15 805	16 417
		FINANSINNTEKTER OG -KOSTNADER			
0	0	Utbytte fra selskap i samme konsern		20 000	20 000
1 284	2 391	Annen finansinntekt		483	795
1 642	2 766	Annen finanskostnad		852	950
-358	-375	Netto finansposter		19 631	19 845
46 519	44 195	RESULTAT FØR SKATTEKOSTNAD		35 436	36 262
		SKATTEKOSTNAD			
10 312	9 843	Skattekostnad på ordinært resultat	10	3 425	3 595
36 207	34 352	ÅRSRESULTAT		32 011	32 667



Balanse pr. 31. desember

KONSERN			A/S P. LTZ. AASS		
2020	2019	Alle beløp i TNOK	Note	2020	2019
EIENDELER					
ANLEGGSMIDLER					
Varige driftsmidler					
162 564	167 718	Tomter, bygninger og annen fast eiendom		162 564	167 718
83 607	92 158	Maskiner og anlegg		0	0
14 815	14 829	Driftsløsøre, inventar, transportmidler mm.		92	92
260 986	274 705	Sum varige driftsmidler	7, 9	162 656	167 810
Finansielle anleggsmidler					
0	0	Investeringer i datterselskap	5	100 860	100 860
1 288	935	Investering i aksjer og andeler		0	0
31 517	34 990	Andre langsiktige fordringer		587	705
32 805	35 925	Sum finansielle anleggsmidler		101 447	101 565
293 791	310 630	Sum anleggsmidler		264 103	269 375
OMLØPSMIDLER					
25 639	23 328	Varer	3, 9	0	0
Fordringer					
62 952	63 538	Kundefordringer	9, 11	156	151
3 449	5 258	Andre fordringer	11	20 145	20 353
66 401	68 796	Sum fordringer		20 301	20 504
230 373	182 171	Bankinnskudd, kontanter og lignende	9	89 200	60 459
322 413	274 295	Sum omløpsmidler		109 501	80 963
616 204	584 925	SUM EIENDELER		373 604	350 338





Balanse pr. 31. desember

KONSERN			A/S P. LTZ AASS		
2020	2019	Alle beløp i TNOK	Note	2020	2019
EGENKAPITAL OG GJELD					
EGENKAPITAL					
Innskutt egenkapital					
3 226	3 226	Aksjekapital	12, 13	3 226	3 226
Opptjent egenkapital					
380 032	351 245	Annen egenkapital	12	318 041	293 450
383 258	354 471	Sum egenkapital		321 267	296 676
GJELD					
Avsetninger for forpliktelser					
979	625	Pensjonsforpliktelser	6	0	0
22 128	22 917	Utsatt skatt	10	11 377	11 648
23 107	23 542	Sum avsetninger for forpliktelser		11 377	11 648
Annen langsiktig gjeld					
40 700	46 600	Gjeld til kredittinstitusjoner	9	28 350	30 450
0	0	Gjeld til selskap i samme konsern		0	0
40 700	46 600	Sum annen langsiktig gjeld		28 350	30 450
Kortsiktig gjeld					
21 314	17 018	Leverandørgjeld	11	229	191
89 809	84 946	Skyldige offentlige avgifter		735	428
11 102	9 884	Betalbar skatt	10	3 697	3 950
7 420	6 291	Utbytte	12	7 420	6 291
39 494	42 173	Annen kortsiktig gjeld	11	529	704
169 139	160 312	Sum kortsiktig gjeld		12 610	11 564
232 946	230 454	Sum gjeld		52 337	53 662
616 204	584 925	SUM EGENKAPITAL OG GJELD		373 604	350 338





Drammen,
31. desember 2020
9. mars 2021



Bengt Thuresson
styreleder



Terje Aass


Ragnhild Bråten


Cecilie M. Endresen


Anders Lien


Tine Nelson


Christian Aug. K. Aass
Adm. direktør



Noter til regnskapet

1. Regnskapsprinsipper

Årsregnskapet er satt opp i samsvar med regnskapslovens bestemmelser og god regnskapsskikk. I den grad fastsettelse av poster i resultatregnskapet eller verdsettelse av eiendeler og gjeld innebærer behov for bruk av skjønn, er en beregning etter beste estimat lagt til grunn for vurderingene.

Konsolideringsprinsipper

Konsernregnskapet for 2020 omfatter morselskapet A/S P. Ltz. Aass og det 100% eide datterselskapet Aass Bryggeri AS. Konsernregnskapet utarbeides etter ensartede prinsipper, ved at datterselskapet følger de samme regnskapsprinsipper som morselskapet. Interne transaksjoner, fordringer og gjeld elimineres.

Salgsinntekter

Selskapets leieinntekter inntektsføres i den perioden de opptjenes.

Konsernets inntektsføring ved salg av varer og tjenester skjer på leveringstidspunktet. Brutto salgsinntekter fra bryggerivirksomheten vises etter fradrag for varelinjerabatter og forventet retur, men inkluderer særavgifter til staten, så som alkoholavgift, grunnavgift, emballasjeavgifter og sukkeravgift. Avgiftene trekkes deretter ut på egen linje i resultatregnskapet.

Klassifisering og vurdering av eiendeler og gjeld

Anleggsmidler er eiendeler ment til varig eie og bruk i virksomheten. Anleggsmidler vurderes til anskaffelseskost, men nedskrives til virkelig verdi dersom verdifallet ikke forventes å være forbigående. Langsiktig gjeld balanseføres til opptakskost.

Omløpsmidler og kortsiktig gjeld omfatter poster som forfaller til betaling innen ett år samt poster som knytter seg til varekretsløpet. Øvrige poster er klassifisert som anleggsmidler / langsiktig gjeld. Omløpsmidler vurderes til laveste av anskaffelseskost og virkelig verdi. Kortsiktig gjeld balanseføres til opptakskost.

Fordringer

Kundefordringer og andre fordringer er oppført i balansen til pålydende etter fradrag for avsetning til forventet tap. Avsetning til tap gjøres på grunnlag av individuelle vurderinger av de enkelte fordringene. I tillegg gjøres det for øvrige kundefordringer en uspesifisert avsetning for å dekke antatt tap.

Kortsiktige plasseringer

Kortsiktige plasseringer er vurdert til markedsverdi på balansedagen. Mottatt utbytte og renter inntektsføres som annen finansinntekt dersom dette er opptjent i eierperioden.

Valuta

Pengeposter i utenlandsk valuta er omregnet til balansedagens kurs.

Varer

Varebeholdningene er vurdert til det laveste av anskaffelseskost etter en tilnærming til FIFO prinsippet og virkelig verdi. Egne tilvirkede varer er vurdert til tilvirkningskost uten påslag for indirekte kostnader. For alle varer er det hensyntatt ukurans.



Varige driftsmidler

Varige driftsmidler balanseføres og avskrives over driftsmidlets forventede levetid dersom levetiden er over 3 år. Avskrivningene er fordelt lineært over antatt økonomisk levetid.

Direkte vedlikehold av driftsmidler kostnadsføres løpende under driftskostnader, mens påkostninger og forbedringer tillegges driftsmidlets kostpris og avskrives i takt med driftsmidlet.

Aksjer klassifisert som anleggsmidler

Aksjer i selskaper hvor man ikke har betydelig innflytelse balanseføres til anskaffelseskost korrigert for nedskrivninger der hvor verdifallet ikke er forbigående.

Pensjoner

Konsernet har inngått avtale med forsikringselskap om en innskuddsbasert pensjonsordning som omfatter alle ansatte. Innskudd og premie til risikodekninger kostnadsføres når de påløper. Forskuddsbetalte innskudd bokføres som eiendel i den grad innskuddet kan refunderes eller redusere framtidige innbetalinger. Konsernet har ingen forpliktelse utover de løpende innskudd og premier til uføredekning.

Skatter

Skattekostnaden i resultatregnskapet omfatter både periodens betalbare skatt og endring i utsatt skatt. Utsatt skatt er beregnet med 22 % på grunnlag av de midlertidige forskjeller som eksisterer mellom regnskapsmessige og skattemessige verdier.

Utsatt skatt og utsatt skattefordel er presentert netto i balansen.

Generelt

Alle beløp i notene er i TNOK.

2. Finansiell markedsrisiko

Selskapet har ikke transaksjoner i valuta, mens konsernet er eksponert for valutakursendringer hovedsakelig knyttet til varekjøp og kjøp av maskiner fra utlandet. Det alt vesentlige av kjøp fra utlandet skjer i Euro. Konsernet har valgt å ikke sikre løpende varekjøpstransaksjoner.

3. Varebeholdning

Konsern			A/S P. Ltz. Aass	
2020	2019		2020	2019
9 042	8 112	Råvarer og innkjøpte halvfabrikater	0	0
3 201	3 203	Varer under tilvirkning	0	0
13 262	11 834	Ferdige egentilvirkede varer	0	0
134	179	Innkjøpte varer for videresalg	0	0
25 639	23 328	Sum	0	0



4. Lønnskostnader, antall ansatte, godtgjørelser, lån til ansatte m.m

Konsern			A/S P. Ltz. Aass	
2020	2019		2020	2019
59 609	64 018	Lønn	0	0
8 171	9 207	Arbeidsgiveravgift	0	11
3 314	3 292	Pensjonskostnader	0	0
1 197	1 722	Andre ytelser	59	159
72 291	78 239	Sum	59	170
97	98	Gjennomsnittlig antall ansatte	0	0
Daglig leder	Styret	Ytelser til ledende personer	Daglig leder	Styret
1 865	573	Lønn / honorar	0	59
422	0	Tilskudd til pensjonsavtaler	0	0
9	0	Andre ytelser	0	0
2 296	573	Sum	0	59

Revisor:

Kostnadsført revisjonshonorar i morselskapet utgjør kr 31 000. For konsernet utgjør revisjonshonoraret kr 188 200. Annen bistand utgjør kr 11 500 i morselskapet og kr 33 500 i konsernet.

5. Aksjer i datterselskap:

A/S P. Ltz. Aass	Aksje- kapital	Antall aksjer	Stemme/ Eierandel	Forretnings- adresse	Bokført verdi
Aass Bryggeri AS	4 000	1 000	100 %	Drammen	100 860
Sum					100 860

6. Pensjonsforpliktelser

Selskapet har ikke egne ansatte, og har derfor ingen avtale om pensjonsordninger.

Konsernet er omfattet av reglene om obligatorisk tjenestepensjon (OTP), og har gjennom forsikringsselskap avtale om innskuddsbasert pensjon som tilfredsstiller kravene til dette. For adm. direktør i datterselskap er det inngått avtale om supplerende innskuddspensjon hvor opptjeningen utbetales over selskapets drift, og avsettes som pensjonsforpliktelse. Selskapets forpliktelser under denne ordningen er sikret gjennom kjøp av fondsandeler i forsikringsselskap.

Konsernet har også pensjonsforpliktelser knyttet til ordningen om avtalefestet pensjon. Dette er å anse som en flerforetaks ytelsesordning, hvor man ikke har tilstrekkelig informasjon til å kunne beregne totalforpliktelsen i ordningen som helhet. Det finnes heller ikke gode metoder for å allokere forpliktelsene til hvert enkelt selskap på en konsekvent og pålitelig måte. Selskapets andel av premie knyttet til denne ordningen behandles derfor som en innskuddsordning hvor premien kostnadsføres fortløpende etter Fellesordningen for AFP sitt regelverk. Alle ansatte er omfattet av AFP-ordningen, og det betales premie for disse frem til året før de fyller 62 år.



7. Varige driftsmidler

A/S P. Ltz. Aass	Tomter, bygninger og fast eiendom	Driftsløsøre, inventar og transportm.	Totalt
Anskaffelseskost 1.1.20	268 344	92	268 436
Tilgang kjøpte driftsmidler	0	0	0
Avgang salg	0	0	0
Anskaffelseskost 31.12.20	268 344	92	268 436
Akk. av- og nedskrivninger 1.1.20	100 626	0	100 626
Akk. av- og nedskrivninger 31.12.20	105 780	0	105 780
Balanseført verdi 31.12.20	162 564	92	162 656
Årets avskrivninger	5 155	0	5 155
Årets nedskrivninger	0		
Økonomisk levetid	16 – 50 år	Avskrives ikke	
Avskrivningsplan	Lineær		

Konsern	Tomter, bygninger og fast eiendom	Maskiner og anlegg	Driftsløsøre, inventar og transportm.	Totalt
Anskaffelseskost 1.1.20	268 344	217 051	61 798	547 193
Tilgang kjøpte driftsmidler	0	1 037	3 201	4 238
Avgang salg	0	-116	-415	-531
Anskaffelseskost 31.12.20	268 344	217 972	64 584	550 900
Akk. av- og nedskrivninger 1.1.20	100 626	124 893	46 969	272 488
Akk. av- og nedskrivninger 31.12.20	105 780	134 365	49 769	289 914
Balanseført verdi 31.12.20	162 564	83 607	14 815	260 986
Årets avskrivninger	5 155	8 025	2 894	16 074
Årets nedskrivninger	0	1 493	0	1 493
Økonomisk levetid	16 – 50 år	10 – 20 år	3 – 10 år	
Avskrivningsplan	Lineær	Lineær	Lineær	



8. Leie av varige driftsmidler

Selskapet og konsernet har ingen balanseførte leieavtaler for varige driftsmidler.
Årlige kostnader til leie av varige driftsmidler som er resultatført utgjør følgende:

	Konsern		A/S P. Ltz. Aass	
	2020	2019	2020	2019
Leie av parkeringsplasser	342	390	342	490
Leie av firmabiler	2 162	1 967	0	0
Leie av maskiner og utstyr	253	317	65	78
Sum leiekostnader	2 757	2 674	407	468

9. Sikkerhetsstillelser og bundne midler

	Konsern		A/S P. Ltz. Aass	
	2020	2019	2020	2019
Bundne bankinnskudd (skattetrekk)	3 134	2 559	0	0
Garantistillelser	3 630	3 610	0	0
Pantesikret pensjonsforpliktelse	979	625	0	0
Pantesikret restgjeld	40 700	46 600	28 350	30 450
Herav gjeld med forfall senere enn 5 år	17 850	19 950	17 850	19 950

Balanseført verdi av pantesikrede eiendeler:

Tomter, bygninger og annen fast eiendom	124 538	128 919	124 538	128 919
Maskiner og anlegg	83 607	92 158	0	0
Driftsløsøre, inventar, verktøy etc	14 723	14 737	0	0
Verdipapirfond	979	625		
Kundefordringer	62 796	63 431	0	0
Varebeholdninger	25 639	23 328	0	0
Sum	312 282	323 198	124 538	128 919
Tinglyst pant	200 000	200 000	115 000	115 000

Deler av A/S P. Ltz. Aass' tinglyste panteobjekter er stilt som sikkerhet for Aass Bryggeri AS sine forpliktelser overfor långiver.



10. Skatter

Konsern			A/S P. Ltz. Aass	
2020	2019		2020	2019
Årets skattekostnad fremkommer slik:				
11 102	9 884	Betalbar skatt på årets resultat	3 697	3 950
-790	-41	Endring utsatt skatt	-272	-355
10 312	9 843	Årets totale skattekostnad	3 425	3 595
Betalbar skatt i årets skattekostnad fremkommer slik:				
46 519	44 195	Ordinært resultat før skattekostnad	35 436	36 262
0	0	Inntektsført utbytte fra datterselskap	-20 000	-20 000
355	549	Andre permanente forskjeller	134	81
3 591	182	Endring i midlertidige forskjeller	1 234	1 611
50 465	44 926	Grunnlag betalbar skatt	16 804	17 954
11 102	9 884	Betalbar skatt på årets resultat (22 %)	3 697	3 950
Spesifikasjon av grunnlag for utsatt skatt:				
Forskjeller som utlignes:				
107 525	109 535	Anleggsmidler	48 703	49 418
-979	-625	Pensjonsmidler /-forpliktelse	0	0
-9 118	-8 678	Omløpsmidler	-142	-410
3 153	3 940	Gevinst- og tapskonto	3 153	3 941
100 581	104 172	Sum midlertidige forskjeller	51 714	52 949
22 128	22 917	Utsatt skatt, 22 %	11 377	11 648

11. Mellomværende med selskap i samme konsern

	2020	2019
Andre kortsiktige fordringer	20 000	20 000
Leverandørgjeld	0	44
Annen kortsiktig gjeld	316	91

12. Egenkapital

Årets endring i egenkapital

A/S P. Ltz. Aass	Aksje- kapital	Annen egenkapital	Sum
Egenkapital 1.1.20	3 226	293 450	296 676
Årets resultat	0	32 011	32 011
Avsatt utbytte	0	-7 420	-7 420
Egenkapital 31.12.20	3 226	318 041	321 267



Konsern	Aksje- kapital	Annen egenkapital	Sum
Egenkapital 1.1.20	3 226	351 245	354 471
Årets resultat	0	36 207	36 207
Avsatt utbytte	0	-7 420	-7 420
Egenkapital 31.12.20	3 226	380 032	383 258

13. Oversikt over aksjonærer med eierandel over én prosent

Aksjonær	Antall aksjer	Prosentvis andel
Lauritz Aass	51 963	16,1
Christian Aug. Knudsen Aass	51 018	15,8
Tina Aass Bull	37 051	11,5
Liv Bråten	32 961	10,2
Kari Marie Bråten	22 588	7,0
Vigdis Komnæs	12 336	3,8
Leif Bråten	9 181	2,8
Bente Cappelen Dahl	8 071	2,5
Anders Landmark Bråten	6 686	2,1
Lars Christian Haugli Bråten	6 686	2,1
Ragnhild Haugli Bråten	6 686	2,1
Ann-Berit Aarnes Breder	5 421	1,7
Ole Sunde Standal	5 395	1,7
Terje Aass	5 073	1,6
Edvin Alten Aarnes	4 940	1,5
Ina Aass Skridshol	4 408	1,4
Tone Aass Skridshol	4 408	1,4
Knut Natvig	3 504	1,1
Petter Natvig	3 504	1,1
Siri Natvig	3 175	1,0
Sum (20 aksjonærer)	285 055	88,4
Øvrige (97 aksjonærer)	37 538	11,6
Totalt	322 593	100,0

Selskapets aksjekapital består av 322 593 ordinære aksjer á kr. 10,00.



14. Virksomhetsområder

	Sum konsern		Bryggerivirksomhet		Eiendomsvirksomhet	
	2020	2019	2020	2019	2020	2019
Netto driftsinntekter	366 596	368 618	354 259	354 000	26 129	28 164
Varekostnad	103 957	95 395	103 957	95 395	0	0
Lønnskostnad	72 290	78 239	72 232	78 069	58	170
Av- og nedskrivninger	17 567	14 825	12 412	9 673	5 155	5 152
Andre driftskostnader	125 905	135 589	134 586	142 710	5 111	6 425
Driftsresultat	46 877	44 570	31 072	28 153	15 805	16 417

15. Corona-pandemiens påvirkning

Selskapets drift er ikke påvirket av corona-pandemien i vesentlig grad, da alle større leietakere har klart seg bra gjennom 2020 og ikke forventes å få problemer med sin virksomhet.

Konsernet er derimot påvirket av pandemien på flere måter, og forventes også å merke dette på driften i store deler av 2021. I overkant av 80 % av bryggeriets volum går normalt til dagligvarekjedene i Norge. Vi har etter pandemiens utbrudd nytt godt av den betydelige veksten i denne salgskanalen, og forventer ingen vesentlige endringer videre i 2021 så lenge nordmenns reiseaktivitet er på et minimum. Salgskanalen uteliv og taxfree har imidlertid hatt en betydelig salgsreduksjon. Det forventes en gradvis oppgang innen uteliv utover våren, mens salg til taxfree ikke forventes å normalisere seg før i 2022. Med bakgrunn i den store andelen av salg til dagligvare, forventes det ikke at pandemien utgjør noen økt risiko for bryggeriets videre drift.



Kontantstrømoppstilling

KONSERN			A/S P. LTZ AASS	
2020	2019	Alle beløp i TNOK	2020	2019
Netto kontantstrøm fra operasjonelle aktiviteter				
46 519	44 195	Resultat før skattekostnad	35 436	36 262
0	0	Inntektsført utbytte fra datterselskap	-20 000	-20 000
-9 884	-9 211	Betalte skatter	-3 950	-3 597
16 074	14 514	Ordinære avskrivninger	5 155	5 152
1 493	311	Nedskrivning	0	0
-639	0	Gevinst/tap ved salg av anleggsmidler	0	0
		Forskjeller mellom kostnadsført pensjon og		
354	331	inn-/utbetalinger i pensjonsordninger	0	0
-2 311	-590	Endring i varebeholdninger	0	0
629	21 050	Endring i kundefordringer	-6	242
4 252	802	Endring i leverandørgjeld	38	-218
3 997	-10 276	Endring i andre tidsavgrensingsposter	342	321
60 484	61 126	Netto kontantstrøm fra operasjonelle aktiviteter	17 015	18 162
Netto kontantstrøm fra investeringsaktiviteter				
-4 238	-8 987	Investeringer i varige driftsmidler	0	-255
1 030	0	Salg av varige driftsmidler (salgssum)	0	0
-354	-331	Investeringer i aksjer og verdipapirer	0	0
3 472	-95	Netto endring i langsiktige fordringer	117	-705
-90	-9 413	Netto kontantstrøm fra investeringsaktiviteter	117	-960
Netto kontantstrøm fra finansieringsaktiviteter				
-5 900	-5 900	Nedbetaling av langsiktig gjeld	-2 100	-2 100
0	0	Innbetaling av utbytte	20 000	20 000
-6 291	-5 807	Utbetalt utbytte	-6 291	-5 807
0	0	Endring i likvider ved fusjon	0	6 445
-12 191	-11 707	Netto kontantstrøm fra finansieringsaktiviteter	11 609	18 538
48 203	40 006	Netto endring i likvider gjennom året	28 741	35 740
182 171	142 165	Likviditetsbeholdning 01.01	60 459	24 719
230 374	182 171	LIKVIDITETSBEHOLDNING 31.12	89 200	60 459

