



## ÅRSREGNSKAPET FOR REGNSKAPSÅRET 2022 - GENERELL INFORMASJON

### Enheten

Organisasjonsnummer:	928 487 679
Organisasjonsform:	Aksjeselskap
Foretaksnavn:	TRANSPORTSENTRALEN OSLO BUDTJENESTER AS
Forretningsadresse:	Verkseier Furulunds vei 1 0668 OSLO

### Regnskapsår

Årsregnskapets periode:	01.12.2021 - 31.12.2022
-------------------------	-------------------------

### Konsern

Morselskap i konsern:	Nei
-----------------------	-----

### Regnskapsregler

Regler for små foretak benyttet:	Ja
Benyttet ved utarbeidelsen av årsregnskapet til selskapet:	Regnskapslovens alminnelige regler

### Årsregnskapet fastsatt av kompetent organ

Bekreftet av representant for selskapet:	Tormod Kristiansen
Dato for fastsettelse av årsregnskapet:	21.03.2023

### Grunnlag for avgivelse

År 2022: Årsregnskapet er elektronisk innlevert  
År 2021: Tall er hentet fra elektronisk innlevert årsregnskap fra 2022

*Det er ikke krav til at årsregnskapet m.v. som sendes til Regnskapsregisteret er undertegnet. Kontrollen på at dette er utført ligger hos revisor/enhetens øverste organ. Sikkerheten ivaretas ved at innsender har rolle/rettighet for innsending av årsregnskapet via Altinn, og ved at det bekreftes at årsregnskapet er fastsatt av kompetent organ.*

Brønnøysundregistrene, 10.04.2024



## Resultatregnskap

Beløp i: NOK	Note	2022	2021
<b>RESULTATREGNSKAP</b>			
<b>Inntekter</b>			
Salgsinntekt		2 897 827	
<b>Sum inntekter</b>		<b>2 897 827</b>	
<b>Kostnader</b>			
Varekostnad		2 371 878	
Lønnskostnad	1	492 459	
Annen driftskostnad		497 194	
<b>Sum kostnader</b>		<b>3 361 531</b>	
<b>Driftsresultat</b>		<b>-463 704</b>	
<b>Finansinntekter og finanskostnader</b>			
Annen renteinntekt		39	
Annen finansinntekt		56	
<b>Sum finansinntekter</b>		<b>95</b>	
Annen finanskostnad		2 663	
<b>Sum finanskostnader</b>		<b>2 663</b>	
<b>Netto finans</b>		<b>-2 568</b>	
<b>Ordinært resultat før skattekostnad</b>		<b>-466 271</b>	<b>0</b>
Skattekostnad på resultat	2	-103 805	
<b>Ordinært resultat etter skattekostnad</b>		<b>-362 466</b>	<b>0</b>
<b>Årsresultat</b>	3	<b>-362 466</b>	<b>0</b>
<b>Årsresultat etter minoritetsinteresser</b>		<b>-362 466</b>	
<b>Totalresultat</b>		<b>-362 466</b>	
<b>Overføringer og disponeringer</b>			
Udekket tap		-362 466	
<b>Sum overføringer og disponeringer</b>		<b>-362 466</b>	



## Resultatregnskap

<b>Beløp i: NOK</b>	<b>Note</b>	<b>2022</b>	<b>2021</b>
---------------------	-------------	-------------	-------------

---



### Balanse

Beløp i: NOK	Note	2022	2021
<b>BALANSE - EIENDELER</b>			
<b>Anleggsmidler</b>			
<b>Immaterielle eiendeler</b>			
<b>Finansielle anleggsmidler</b>			
Lån til foretak i samme konsern	4		
<b>Sum anleggsmidler</b>		<b>0</b>	<b>0</b>
<b>Omløpsmidler</b>			
<b>Varer</b>			
<b>Fordringer</b>			
Kundefordringer		382 809	
Konsernfordringer	4, 5	271 841	
<b>Sum fordringer</b>		<b>654 650</b>	
<b>Bankinnskudd, kontanter og lignende</b>			
Bankinnskudd, kontanter o.l.		799 172	
<b>Sum bankinnskudd, kontanter og lignende</b>		<b>799 172</b>	
<b>Sum omløpsmidler</b>		<b>1 453 821</b>	<b>0</b>
<b>SUM EIENDELER</b>		<b>1 453 821</b>	<b>0</b>
<b>BALANSE - EGENKAPITAL OG GJELD</b>			
<b>Egenkapital</b>			
<b>Innskutt egenkapital</b>			
Aksjekapital		500 000	
<b>Sum innskutt egenkapital</b>		<b>500 000</b>	
<b>Sum egenkapital</b>	3	<b>500 000</b>	<b>0</b>
<b>Sum langsiktig gjeld</b>		<b>0</b>	<b>0</b>



## Balanse

<b>Beløp i: NOK</b>	<b>Note</b>	<b>2022</b>	<b>2021</b>
<b>Kortsiktig gjeld</b>			
Leverandørgjeld		944 519	
Skyldig offentlige avgifter		3 732	
Kortsiktig konserngjeld	4, 5		
Annen kortsiktig gjeld		5 570	
<b>Sum kortsiktig gjeld</b>		<b>953 822</b>	
<b>Sum gjeld</b>		<b>953 822</b>	<b>0</b>
<b>SUM EGENKAPITAL OG GJELD</b>		<b>1 453 821</b>	<b>0</b>



## Brønnøysundregistrene

### ÅRSREGNSKAP FOR REGNSKAPSÅRET 2022 - GENERELL INFORMASJON

Journalnummer: 2023 391503

#### Enheten

Organisasjonsnummer: 928 487 679  
Organisasjonsform: Aksjeselskap  
Foretaksnavn: TRANSPORTSENTRALEN OSLO  
BUDTJENESTER AS  
Forretningsadresse: Verkseier Furulunds vei 1  
0688 OSLO

#### Regnskapsår

Årsregnskapets periode: 01.12.2021 - 31.12.2022

#### Konsern

Morselskap i konsern: Nei

#### Regnskapsregler

Regler for små foretak benyttet: Ja  
Benyttet ved utarbeidelsen av  
årsregnskapet til selskapet: Regnskapslovens alminnelige regler

#### Årsregnskapet fastsatt av kompetent organ

Bekreftet av representant for selskapet: Tormod Kristiansen  
Dato for fastsettelse av årsregnskapet: 21.03.2023

#### Grunnlag for avgivelse

År 2022: Årsregnskap er elektronisk innlevert.  
År 2021: Tall er hentet fra elektronisk innlevert årsregnskap fra 2022.

*Det er ikke krav til at årsregnskapet m.v. som sendes til Regnskapsregisteret er undertegnet. Kontrollen på at dette er utført ligger hos revisor/enhetens øverste organ. Sikkerheten ivaretas ved at innsender har rolle/rettighet for innsending av årsregnskapet via Altinn, og ved at det bekreftes at årsregnskapet er fastsatt av kompetent organ.*

Brønnøysundregistrene, 20.05.2023



Organisasjonsnr: 928 487 679  
TRANSPORTSENTRALEN OSLO  
BUDTJENESTER AS

## RESULTATREGNSKAP

Beløp i: NOK	Note	2022	2021
<b>RESULTATREGNSKAP</b>			
<b>Inntekter</b>			
Salgsinntekt		2 897 827	
<b>Sum inntekter</b>		<b>2 897 827</b>	
<b>Kostnader</b>			
Varekostnad		2 371 878	
Lønnskostnad	1	492 459	
Annen driftskostnad		497 194	
<b>Sum kostnader</b>		<b>3 361 531</b>	
<b>Driftsresultat</b>		<b>-463 704</b>	
<b>Finansinntekter og finanskostnader</b>			
Annen renteinntekt		39	
Annen finansinntekt		56	
<b>Sum finansinntekter</b>		<b>95</b>	
Annen finanskostnad		2 663	
<b>Sum finanskostnader</b>		<b>2 663</b>	
<b>Netto finans</b>		<b>-2 568</b>	
<b>Ordinært resultat før skattekostnad</b>			
<b>Skattekostnad på resultat</b>	2	-103 805	0
<b>Ordinært resultat etter skattekostnad</b>		<b>-362 466</b>	<b>0</b>
<b>Årsresultat</b>	3	<b>-362 466</b>	<b>0</b>
<b>Årsresultat etter minoritetsinteresser</b>		<b>-362 466</b>	
<b>Totalresultat</b>		<b>-362 466</b>	
<b>Overføringer og disponeringer</b>			
Udekket tap		-362 466	
<b>Sum overføringer og disponeringer</b>		<b>-362 466</b>	



Organisasjonsnr: 928 487 679  
TRANSPORTSENTRALEN OSLO  
BUDTJENESTER AS

## BALANSE

Beløp i: NOK Note 2022 2021

### BALANSE - EIENDELER

#### Anleggsmidler Immaterielle eiendeler

#### Finansielle anleggsmidler

Lån til foretak i samme  
konsern 4

Sum anleggsmidler 0 0

#### Omløpsmidler

#### Varer

#### Fordringer

Kundefordringer 382 809  
Konsernfordringer 4, 5 271 841  
Sum fordringer 654 650

#### Bankinnskudd, kontanter og lignende

Bankinnskudd, kontanter o.  
l. 799 172

Sum bankinnskudd,  
kontanter og lignende 799 172

Sum omløpsmidler 1 453 821 0

SUM EIENDELER 1 453 821 0

### BALANSE - EGENKAPITAL OG GJELD

#### Egenkapital

#### Innskutt egenkapital

Aksjekapital 500 000  
Sum innskutt egenkapital 500 000

Sum egenkapital 3 500 000 0

Sum langsiktig gjeld 0 0

#### Kortsiktig gjeld

Leverandørgjeld 944 519  
Skyldig offentlige avgifter 3 732

Kortsiktig konserngjeld 4, 5  
Annen kortsiktig gjeld 5 570  
Sum kortsiktig gjeld 953 822



Sum gjeld	953 822	0
SUM EGENKAPITAL OG GJELD	1 453 821	0



Organisasjonsnr: 928 487 679  
TRANSPORTSENTRALEN OSLO  
BUDTJENESTER AS

NOTEOPPLYSNINGER - SELSKAP - alle poster oppgitt i hele tall

## Note

Antall årsverk i regnskapsåret  
1.00

<u>Sum</u>	<u>Beløp</u>
<u>Balanseført verdi 31.12.</u>	<u>Varige driftsmidler Immaterielle eiend.</u>

## Konsernregnskap

Morselskapet sitt navn

Forretningskontor for morselskapet

## Begrunnelse for at datterselskap er utelatt fra konsolideringen

<u>Samlet beløp - tilknyttet selskap</u>	<u>Årets</u>	<u>Fjorårets</u>
--	--------------	------------------

<u>Samlet beløp - foretak i samme konsern</u>	<u>Årets</u>	<u>Fjorårets</u>
---	--------------	------------------

<u>Samlet beløp - foretak i samme konsern</u>	<u>Årets</u>	<u>Fjorårets</u>
---	--------------	------------------

<u>Samlet beløp - felles kontrollert virksomhet</u>	<u>Årets</u>	<u>Fjorårets</u>
---	--------------	------------------

<u>Pantstillelse</u>	<u>Beløp</u>
----------------------	--------------

<u>Beholdning av egne aksjer</u>	<u>Antall</u>	<u>Pålydende</u>	<u>Andel av aksjek.</u>
----------------------------------	---------------	------------------	-------------------------



# Årsregnskap 2022

## Transportsentralen Oslo Budtjenester AS



## Resultatregnskap

### Transportsentralen Oslo Budtjenester AS

Driftsinntekter og driftskostnader	Note	01.12.2021 - 31.12.2022
Salgsinntekt		2 897 827
<b>Sum driftsinntekter</b>		<b>2 897 827</b>
Varekostnad		2 371 878
Lønnskostnad	1	492 459
Annen driftskostnad		497 194
<b>Sum driftskostnader</b>		<b>3 361 531</b>
<b>Driftsresultat</b>		<b>-463 704</b>
<b>Finansinntekter og finanskostnader</b>		
Annen renteinntekt		39
Annen finansinntekt		56
Annen finanskostnad		2 663
<b>Resultat av finansposter</b>		<b>-2 568</b>
<b>Resultat før skattekostnad</b>		<b>-466 271</b>
Skattekostnad på resultat	2	-103 805
<b>Årsresultat</b>	<b>3</b>	<b>-362 466</b>
<b>Overføringer</b>		
Overført til udekket tap		362 466
<b>Sum overføringer</b>		<b>-362 466</b>



## Balanse

### Transportsentralen Oslo Budtjenester AS

Eiendeler	Note	2022
<b>Omløpsmidler</b>		
<i>Fordringer</i>		
Kundefordringer		382 809
Konsernfordringer	4, 5	271 841
<b>Sum fordringer</b>		<u>654 650</u>
<i>Bankinnskudd, kontanter o.l</i>		
Bankinnskudd, kontanter o.l.		799 172
<b>Sum bankinnskudd, kontanter o.l</b>		<u>799 172</u>
<b>Sum omløpsmidler</b>		<u>1 453 821</u>
<b>Sum eiendeler</b>		<u>1 453 821</u>



## Balanse

### Transportsentralen Oslo Budtjenester AS

Egenkapital og gjeld	Note	2022
<b>Egenkapital</b>		
<i>Innskutt egenkapital</i>		
Aksjekapital		500 000
Sum innskutt egenkapital		<u>500 000</u>
<b>Sum egenkapital</b>	<b>3</b>	<u><b>500 000</b></u>
<b>Gjeld</b>		
<i>Kortsiktig gjeld</i>		
Leverandørgjeld		944 519
Skyldig offentlige avgifter		3 732
Annen kortsiktig gjeld		5 570
Sum kortsiktig gjeld		<u>953 822</u>
<b>Sum gjeld</b>		<u><b>953 822</b></u>
<b>Sum egenkapital og gjeld</b>		<u><b>1 453 821</b></u>

Oslo, 22.03.2023

Styret i Transportsentralen Oslo Budtjenester AS

\_\_\_\_\_  
Jan Olav Myhre  
Styreleder

\_\_\_\_\_  
Terje Nullmeyer  
Styremedlem

\_\_\_\_\_  
Olav Dalen Zahl  
Styremedlem

\_\_\_\_\_  
Tormod Kristiansen  
Styremedlem/daglig leder



## Regnskapsprinsipper

Årsregnskapet er satt opp i samsvar med regnskapsloven og god regnskapsskikk for små foretak. Forutsetningen om fortsatt drift er lagt til grunn ved utarbeidelsen.

## Salgsinntekter

Inntekter ved salg av varer og tjenester vurderes til virkelig verdi av vederlaget, netto etter fradrag for merverdiavgift, returer, rabatter og andre avslag.

Salg av varer inntektsføres når risiko og kontroll i all hovedsak er overført kjøperen. Med risiko menes eiendelens gevinst og tapspotensiale mens kontroll defineres som beslutnings- og råderett. Erfarings tall anvendes for å estimere og regnskapsføre avsetninger for kvantumsrabatter og retur på salgstidspunktet.

Salg av tjenester inntektsføres etter hvert som de er levert.

## Klassifisering og vurdering av balanseposter

Eiendeler bestemt til varig eie eller bruk er klassifisert som anleggsmidler. Anleggsmidler er vurdert til anskaffelseskost. Omløpsmidler og kortsiktig gjeld omfatter normalt poster som forfaller til betaling innen ett år etter balansedagen, samt poster som knytter seg til varekretsløpet. Omløpsmidler vurderes til laveste verdi av anskaffelseskost og antatt virkelig verdi.

Fordringer klassifiseres som omløpsmidler hvis de skal tilbakebetales i løpet av ett år. For gjeld er analoge kriterier lagt til grunn. Første års avdrag på langsiktige fordringer og langsiktig gjeld klassifiseres likevel ikke som omløpsmiddel og kortsiktig gjeld. Enkelte poster er vurdert etter andre regler. Postene det gjelder vil være blant de postene som omhandles nedenfor.

## Varige driftsmidler

Varige driftsmidler balanseføres og avskrives lineært til restverdi over driftsmidlenes forventede utnyttbare levetid. Ved endring i avskrivningsplan fordeles virkningen over gjenværende avskrivningstid ("knekkpunktmetoden"). Vedlikehold av driftsmidler kostnadsføres løpende. Påkostninger eller forbedringer tillegges driftsmidlets kostpris og avskrives i takt med driftsmidlet. Skillet mellom vedlikehold og påkostning/forbedring regnes i forhold til driftsmidlets stand ved kjøp av driftsmidlet. Tomter avskrives ikke.

Utgifter til leie av driftsmidler kostnadsføres. Forskuddsbetalinger balanseføres som forskuddsbetalt kostnad, og fordeles over leieperioden.

## Fordringer

Kundefordringer og andre fordringer er oppført i balansen til pålydende etter fradrag for avsetning til forventet tap. Avsetning for tap gjøres på grunnlag av individuelle vurderinger av de enkelte fordringene.

I tillegg gjøres det for øvrige kundefordringer en uspesifisert avsetning for å dekke antatt tap.

## Pensjoner

Premier til innskuddsbasert pensjonsordning organisert gjennom livsforsikringsselskap kostnadsføres den perioden innskuddet gjelder og inngår blant lønnskostnader i resultatregnskapet. Pensjonsforpliktelser knyttet til AFP-ordning for selskapets ansatte balanseføres ikke. Forpliktelser eller pensjonsmidler knyttet til kollektiv forsikret pensjonsordning balanseføres ikke.

## Skatt

Skattekostnaden i resultatregnskapet omfatter både periodens betalbare skatt og endring i utsatt skatt. Utsatt skatt beregnes med 22 % på grunnlag av de midlertidige forskjeller som eksisterer mellom regnskapsmessige og skattemessige verdier, samt eventuelt ligningsmessig underskudd til fremføring ved utgangen av regnskapsåret. Skatteøkende og skattereduserende midlertidige forskjeller som reverserer eller kan reversere i samme periode er utlignet og nettoført. Utsatt skatt på merverdier i forbindelse med oppkjøp av datterselskap blir ikke utlignet.

Oppføring av utsatt skattefordel på netto skattereduserende forskjeller som ikke er utlignet og underskudd til fremføring, er begrunnet med antatt fremtidig inntjening. Utsatt skattefordel som kan balanseføres og utsatt skatt er oppført netto i balansen.



## Note 1 Lønnskostnader og ytelser, antall ansatte

### Lønnskostnader

	<b>2022</b>
Lønninger	375 579
Arbeidsgiveravgift	69 297
Pensjonskostnader	14 448
Andre ytelser	33 135
<b>Sum</b>	<b>492 459</b>

Selskapet har i 2022 sysselsatt 1 årsverk.

## Note 2 Skatt

<b>Årets skattekostnad</b>	<b>2022</b>	<b>2021</b>
Resultatført skatt på ordinært resultat:		
Betalbar skatt	0	0
Endring i utsatt skattefordel	-103 805	0
<b>Skattekostnad ordinært resultat</b>	<b>-103 805</b>	<b>0</b>

Skattepliktig inntekt:		
Resultat før skatt	-466 271	0
Permanente forskjeller	0	-5 570
Mottatt konsernbidrag	471 841	0
Anvendelse av fremførbart underskudd	-5 570	0
<b>Skattepliktig inntekt</b>	<b>0</b>	<b>-5 570</b>

Betalbar skatt i balansen:		
Betalbar skatt på årets resultat	-103 805	0
Betalbar skatt på mottatt konsernbidrag	103 805	0
<b>Sum betalbar skatt i balansen</b>	<b>0</b>	<b>0</b>

Skatteeffekten av midlertidige forskjeller og underskudd til fremføring som har gitt opphav til utsatt skatt og utsatte skattefordeler, spesifisert på typer av midlertidige forskjeller

	<b>2022</b>	<b>2021</b>	<b>Endring</b>
Akkumulert fremførbart underskudd	0	-5 570	-5 570
Inngår ikke i beregningen av utsatt skatt	0	5 570	5 570
<b>Utsatt skattefordel (22 %)</b>	<b>0</b>	<b>0</b>	<b>0</b>



## Note 3 Egenkapital

	Aksjekapital	Overkurs	Annen Innskutt egenkapital	Annen egenkapital	Sum egenkapital
Pr. 31.12.2021	500 000	0	-5 570	0	494 430
Årets resultat				-362 466	-362 466
Konsernbidrag mottatt			368 036		368 036
Pr 31.12.2022	500 000	0	362 466	-362 466	500 000

## Note 4 Mellomværende med selskap i samme konsern

	2022
<b>Fordringer</b>	
Kundefordringer konsern	225
Andre kortsiktige fordringer konsern	271 841
<b>Sum</b>	<b>272 066</b>
<b>Gjeld</b>	
Leverandørgjeld innen konsern	744 832
<b>Sum</b>	<b>744 832</b>

## Note 5 Konserntilhørighet

Transportsentralen Oslo Budtjenester AS inngår i konsernet Transportsentralen Oslo Holding AS.

Konsernspiss Transportsentralen Oslo Holding AS har forretningskontor i Verkseier Furulunds vei 1 i Oslo, hvor en kan få utlevert konsernregnskap der selskapet inngår.



BDO AS  
Tærudgata 16, 2004 Lillestrøm  
Postboks 134  
N-2001 Lillestrøm

## Uavhengig revisors beretning

Til generalforsamlingen i Transportsentralen Oslo Budtjenester AS

### Konklusjon

Vi har revidert årsregnskapet til Transportsentralen Oslo Budtjenester AS.

#### Årsregnskapet består av:

- Balanse per 31. desember 2022
- Resultatregnskap for 2022
- Noter til årsregnskapet, herunder et sammendrag av viktige regnskapsprinsipper.

#### Etter vår mening:

- Oppfyller årsregnskapet gjeldende lovkrav, og
- Gir årsregnskapet et rettviseende bilde av selskapets finansielle stilling per 31. desember 2022 og av dets resultater for regnskapsåret avsluttet per denne datoen i samsvar med regnskapslovens regler og god regnskapsskikk i Norge.

### Grunnlag for konklusjonen

Vi har gjennomført revisjonen i samsvar med International Standards on Auditing (ISA-ene). Våre oppgaver og plikter i henhold til disse standardene er beskrevet nedenfor under Revisors oppgaver og plikter ved revisjonen av årsregnskapet. Vi er uavhengige av selskapet i samsvar med kravene i relevante lover og forskrifter i Norge og International Code of Ethics for Professional Accountants (inkludert internasjonale uavhengighetsstandarder) utstedt av International Ethics Standards Board for Accountants (IESBA-reglene), og vi har overholdt våre øvrige etiske forpliktelser i samsvar med disse kravene. Innhentet revisjonsbevis er etter vår vurdering tilstrekkelig og hensiktsmessig som grunnlag for vår konklusjon.

### Styret og daglig leders ansvar for årsregnskapet

Styret og daglig leder (ledelsen) er ansvarlig for å utarbeide årsregnskapet og for at det gir et rettviseende bilde i samsvar med regnskapslovens regler og god regnskapsskikk i Norge. Ledelsen er også ansvarlig for slik intern kontroll som den finner nødvendig for å kunne utarbeide et årsregnskap som ikke inneholder vesentlig feilinformasjon, verken som følge av misligheter eller utilsiktede feil.

Ved utarbeidelsen av årsregnskapet må ledelsen ta standpunkt til selskapets evne til fortsatt drift og opplyse om forhold av betydning for fortsatt drift. Forutsetningen om fortsatt drift skal legges til grunn for årsregnskapet så lenge det ikke er sannsynlig at virksomheten vil bli avviklet.

### Revisors oppgaver og plikter ved revisjonen av årsregnskapet

Vårt mål er å oppnå betryggende sikkerhet for at årsregnskapet som helhet ikke inneholder vesentlig feilinformasjon, verken som følge av misligheter eller utilsiktede feil, og å avgi en revisjonsberetning som inneholder vår konklusjon. Betryggende sikkerhet er en høy grad av sikkerhet, men ingen garanti for at en revisjon utført i samsvar med ISA-ene, alltid vil avdekke vesentlig feilinformasjon. Feilinformasjon kan oppstå som følge av misligheter eller utilsiktede feil. Feilinformasjon er å anse som vesentlig dersom den enkeltvis eller samlet med rimelighet kan forventes å påvirke de økonomiske beslutningene som brukerne foretar på grunnlag av årsregnskapet.



For videre beskrivelse av revisors oppgaver og plikter vises det til:  
<https://revisorforeningen.no/revisjonsberetninger>

Oslo, 22. mars 2023

BDO AS

Øyvind Ørbeck

statsautorisert revisor



## Årsregnskap 2022 Transportsentralen Oslo Budtjenester AS



**Resultatregnskap**  
Transportsentralen Oslo Budtjenester AS

Driftsinntekter og driftskostnader	Note	01.12.2021 - 31.12.2022
Salgsinntekt		2 897 827
<b>Sum driftsinntekter</b>		<b>2 897 827</b>
Varekostnad		2 371 878
Lønnskostnad	1	492 459
Annen driftskostnad		497 194
<b>Sum driftskostnader</b>		<b>3 361 531</b>
<b>Driftsresultat</b>		<b>-463 704</b>
<b>Finansinntekter og finanskostnader</b>		
Annen renteinntekt		39
Annen finansinntekt		56
Annen finanskostnad		2 663
<b>Resultat av finansposter</b>		<b>-2 568</b>
<b>Resultat før skattekostnad</b>		<b>-466 271</b>
Skattekostnad på resultat	2	-103 805
<b>Årsresultat</b>	<b>3</b>	<b>-362 466</b>
<b>Overføringer</b>		
Overført til udekket tap		362 466
<b>Sum overføringer</b>		<b>-362 466</b>



## Balanse

### Transportsentralen Oslo Budtjenester AS

Eiendeler	Note	2022
Omløpsmidler		
<i>Fordringer</i>		
Kundefordringer		382 809
Konsernfordringer	4, 5	271 841
Sum fordringer		<u>654 650</u>
<i>Bankinnskudd, kontanter o.l</i>		
Bankinnskudd, kontanter o.l.		799 172
Sum bankinnskudd, kontanter o.l		<u>799 172</u>
Sum omløpsmidler		<u>1 453 821</u>
Sum eiendeler		<u>1 453 821</u>




## Balanse

### Transportsentralen Oslo Budtjenester AS


Egenkapital og gjeld	Note	2022
<b>Egenkapital</b>		
<i>Innskutt egenkapital</i>		
Aksjekapital		500 000
<b>Sum innskutt egenkapital</b>		<b>500 000</b>
<b>Sum egenkapital</b>	<b>3</b>	<b>500 000</b>
<b>Gjeld</b>		
<i>Kortsiktig gjeld</i>		
Leverandørgjeld		944 519
Skyldig offentlige avgifter		3 732
Annen kortsiktig gjeld		5 570
<b>Sum kortsiktig gjeld</b>		<b>953 822</b>
<b>Sum gjeld</b>		<b>953 822</b>
<b>Sum egenkapital og gjeld</b>		<b>1 453 821</b>


Oslo, 22.03.2023

Styret i Transportsentralen Oslo Budtjenester AS

  
Jan Olav Myhre  
Styreleder

  
Olav Dalen Zahl  
Styremedlem

  
Terje Nulmeyer  
Styremedlem

  
Torodd Kristiansen  
Styremedlem/daglig Leder



## Regnskapsprinsipper

Årsregnskapet er satt opp i samsvar med regnskapsloven og god regnskapsskikk for små foretak. Forutsetningen om fortsatt drift er lagt til grunn ved utarbeidelsen.

### Salgsinntekter

Inntekter ved salg av varer og tjenester vurderes til virkelig verdi av vederlaget, netto etter fradrag for merverdiavgift, returer, rabatter og andre avslag.

Salg av varer inntektsføres når risiko og kontroll i all hovedsak er overført kjøperen. Med risiko menes eiendelens gevinst og tapspotensiale mens kontroll defineres som beslutnings- og råderett. Erfaringstall anvendes for å estimere og regnskapsføre avsetninger for kvantumsrabatter og retur på salgstidspunktet.

Salg av tjenester inntektsføres etter hvert som de er levert.

### Klassifisering og vurdering av balanseposter

Eiendeler bestemt til varig eie eller bruk er klassifisert som anleggsmidler. Anleggsmidler er vurdert til anskaffelseskost. Omløpsmidler og kortsiktig gjeld omfatter normalt poster som forfaller til betaling innen ett år etter balansedagen, samt poster som knytter seg til varekretsløpet. Omløpsmidler vurderes til laveste verdi av anskaffelseskost og antatt virkelig verdi.

Fordringer klassifiseres som omløpsmidler hvis de skal tilbakebetales i løpet av ett år. For gjeld er analoge kriterier lagt til grunn. Første års avdrag på langsiktige fordringer og langsiktig gjeld klassifiseres likevel ikke som omløpsmiddel og kortsiktig gjeld.

Enkelte poster er vurdert etter andre regler. Postene det gjelder vil være blant de postene som omhandles nedenfor.

### Varige driftsmidler

Varige driftsmidler balanseføres og avskrives lineært til restverdi over driftsmidlenes forventede utnyttbare levetid. Ved endring i avskrivningsplan fordeles virkningen over gjenværende avskrivningstid ("knekkpunktmetoden"). Vedlikehold av driftsmidler kostnadsføres løpende. Påkostninger eller forbedringer tillegges driftsmidlets kostpris og avskrives i takt med driftsmidlet. Skillet mellom vedlikehold og påkostning/forbedring regnes i forhold til driftsmidlets stand ved kjøp av driftsmidlet. Tomter avskrives ikke.

Utgifter til leie av driftsmidler kostnadsføres. Forskuddsbetalinger balanseføres som forskuddsbetalt kostnad, og fordeles over leieperioden.

### Fordringer

Kundefordringer og andre fordringer er oppført i balansen til pålydende etter fradrag for avsetning til forventet tap. Avsetning for tap gjøres på grunnlag av individuelle vurderinger av de enkelte fordringene.

I tillegg gjøres det for øvrige kundefordringer en uspesifisert avsetning for å dekke antatt tap.

### Pensjoner

Premier til innskuddsbasert pensjonsordning organisert gjennom livsforsikringsselskap kostnadsføres den perioden innskuddet gjelder og inngår blant lønnskostnader i resultatregnskapet. Pensjonsforpliktelser knyttet til AFP-ordning for selskapets ansatte balanseføres ikke. Forpliktelser eller pensjonsmidler knyttet til kollektiv forsikret pensjonsordning balanseføres ikke.

### Skatt

Skattekostnaden i resultatregnskapet omfatter både periodens betalbare skatt og endring i utsatt skatt. Utsatt skatt beregnes med 22 % på grunnlag av de midlertidige forskjeller som eksisterer mellom regnskapsmessige og skattemessige verdier, samt eventuelt ligningsmessig underskudd til fremføring ved utgangen av regnskapsåret. Skatteøkende og skattereduserende midlertidige forskjeller som reverserer eller kan reversere i samme periode er utlignet og nettopført. Utsatt skatt på merverdier i forbindelse med oppkjøp av datterselskap blir ikke utlignet.

Oppføring av utsatt skattefordel på netto skattereduserende forskjeller som ikke er utlignet og underskudd til fremføring, er begrunnet med antatt fremtidig inntjening. Utsatt skattefordel som kan balanseføres og utsatt skatt er oppført netto i balansen.



## Note 1 Lønnskostnader og ytelser, antall ansatte

### Lønnskostnader

	2022
Lønninger	375 579
Arbeidsgiveravgift	69 297
Pensjonskostnader	14 448
Andre ytelser	33 135
<b>Sum</b>	<b>492 459</b>

Selskapet har i 2022 sysselsatt 1 årsverk.

## Note 2 Skatt

<b>Årets skattekostnad</b>	2022	2021
Resultatført skatt på ordinært resultat:		
Betalbar skatt	0	0
Endring i utsatt skattefordel	-103 805	0
<b>Skattekostnad ordinært resultat</b>	<b>-103 805</b>	<b>0</b>
Skattepliktig inntekt:		
Resultat før skatt	-466 271	0
Permanente forskjeller	0	-5 570
Mottatt konsernbidrag	471 841	0
Anvendelse av fremførbart underskudd	-5 570	0
<b>Skattepliktig inntekt</b>	<b>0</b>	<b>-5 570</b>
Betalbar skatt i balansen:		
Betalbar skatt på årets resultat	-103 805	0
Betalbar skatt på mottatt konsernbidrag	103 805	0
<b>Sum betalbar skatt i balansen</b>	<b>0</b>	<b>0</b>

Skatteeffekten av midlertidige forskjeller og underskudd til fremføring som har gitt opphav til utsatt skatt og utsatte skattefordeler, spesifisert på typer av midlertidige forskjeller

	2022	2021	Endring
Akkumulert fremførbart underskudd	0	-5 570	-5 570
Inngår ikke i beregningen av utsatt skatt	0	5 570	5 570
<b>Utsatt skattefordel (22 %)</b>	<b>0</b>	<b>0</b>	<b>0</b>



## Note 3 Egenkapital

	Aksjekapital	Overkurs	Annen Innskutt egenkapital	Annen egenkapital	Sum egenkapital
Pr. 31.12.2021	500 000	0	-5 570	0	494 430
Årets resultat				-362 466	-362 466
Konsernbidrag mottatt			368 036		368 036
Pr 31.12.2022	500 000	0	362 466	-362 466	500 000

## Note 4 Mellomværende med selskap i samme konsern

	2022
<b>Fordringer</b>	
Kundefordringer konsern	225
Andre kortsiktige fordringer konsern	271 841
<b>Sum</b>	<b>272 066</b>
<b>Gjeld</b>	
Leverandørgjeld innen konsern	744 832
<b>Sum</b>	<b>744 832</b>

## Note 5 Konserntilhørighet

Transportsentralen Oslo Budtjenester AS inngår i konsernet Transportsentralen Oslo Holding AS.

Konsernspiss Transportsentralen Oslo Holding AS har forretningskontor i Verkseier Furulunds vei 1 i Oslo, hvor en kan få utlevert konsernregnskap der selskapet inngår.