



## ÅRSREGNSKAPET FOR REGNSKAPSÅRET 2025 - GENERELL INFORMASJON

### Enheten

Organisasjonsnummer: 913 443 128  
Organisasjonsform: Aksjeselskap  
Foretaksnavn: KGJ PARTNERSHIP IV AS  
Forretningsadresse: c/o Jebsen Asset Management AS  
Henrik Ibsens gate 100  
0255 OSLO

### Regnskapsår

Årsregnskapets periode: 01.01.2025 - 31.12.2025

### Konsern

Morselskap i konsern: Nei

### Regnskapsregler

Regler for små foretak benyttet: Ja  
Benyttet ved utarbeidelsen av årsregnskapet til selskapet: Forenklet IFRS

### Årsregnskapet fastsatt av kompetent organ

Bekreftet av representant for selskapet: Halvor Lundevall  
Dato for fastsettelse av årsregnskapet: 09.03.2026

### Grunnlag for avgivelse

År 2025: Årsregnskapet er elektronisk innlevert  
År 2024: Tall er hentet fra elektronisk innlevert årsregnskap fra 2025

*Det er ikke krav til at årsregnskapet m.v. som sendes til Regnskapsregisteret er undertegnet. Kontrollen på at dette er utført ligger hos revisor/enhetens øverste organ. Sikkerheten ivaretas ved at innsender har rolle/rettighet for innsending av årsregnskapet via Altinn, og ved at det bekreftes at årsregnskapet er fastsatt av kompetent organ.*

Brønnøysundregistrene, 12.05.2026



### Resultatregnskap

Beløp i: NOK	Note	2025	2024
<b>RESULTATREGNSKAP</b>			
<b>Inntekter</b>			
Urealisert verdiendring finansielle investeringer		-22 150 917	-18 888 052
Resultatført andel av mottatte distribusjoner		10 847 527	21 659 620
<b>Sum inntekter</b>	2	<b>-11 303 391</b>	<b>2 771 568</b>
<b>Kostnader</b>			
Lønnskostnad	3		
Annen driftskostnad	3	821 207	988 518
<b>Sum kostnader</b>		<b>821 207</b>	<b>988 518</b>
<b>Driftsresultat</b>		<b>-12 124 598</b>	<b>1 783 050</b>
<b>Finansinntekter og finanskostnader</b>			
Annen renteinntekt		391 094	456 430
Valutagevinst (agio)		413 525	350 036
<b>Sum finansinntekter</b>		<b>804 618</b>	<b>806 466</b>
Valutatap (disagio)		88 537	356 318
<b>Sum finanskostnader</b>		<b>88 537</b>	<b>356 318</b>
<b>Netto finans</b>		<b>716 081</b>	<b>450 148</b>
<b>Resultat før skattekostnad</b>		<b>-11 408 516</b>	<b>2 233 198</b>
Skattekostnad på resultat	4		
<b>Årsresultat</b>		<b>-11 408 516</b>	<b>2 233 198</b>
<b>Årsresultat etter minoritetsinteresser</b>		<b>-11 408 516</b>	<b>2 233 198</b>
<b>Totalresultat</b>		<b>-11 408 516</b>	<b>2 233 198</b>
<b>Overføringer og disponeringer</b>			
Avsatt til fond for urealiserte gevinster			-5 597 795
Ordinært utbytte		41 548 000	19 552 000
Overført fra annen egenkapital		-52 956 516	-11 721 007



## Resultatregnskap

<b>Beløp i: NOK</b>	<b>Note</b>	<b>2025</b>	<b>2024</b>
Sum overføringer og disponeringer	5	-11 408 516	2 233 198



## Balanse

Beløp i: NOK	Note	2025	2024
<b>BALANSE - EIENDELER</b>			
<b>Anleggsmidler</b>			
<b>Immaterielle eiendeler</b>			
<b>Finansielle anleggsmidler</b>			
Investeringer	2	14 066 993	61 656 384
<b>Sum finansielle anleggsmidler</b>		<b>14 066 993</b>	<b>61 656 384</b>
<b>Sum anleggsmidler</b>		<b>14 066 993</b>	<b>61 656 384</b>
<b>Omløpsmidler</b>			
<b>Varer</b>			
<b>Fordringer</b>			
Andre kortsiktige fordringer		-2 728	
<b>Sum fordringer</b>		<b>-2 728</b>	
<b>Bankinnskudd, kontanter og lignende</b>			
Bankinnskudd, kontanter o.l.	6	8 623 201	15 209 602
<b>Sum bankinnskudd, kontanter og lignende</b>		<b>8 623 201</b>	<b>15 209 602</b>
<b>Sum omløpsmidler</b>		<b>8 620 474</b>	<b>15 209 602</b>
<b>SUM EIENDELER</b>		<b>22 687 467</b>	<b>76 865 987</b>
<b>BALANSE - EGENKAPITAL OG GJELD</b>			
<b>Egenkapital</b>			
<b>Innskutt egenkapital</b>			
Aksjekapital	7	48 880	48 880
Overkurs		4 809 079	20 695 079
Annen innskutt egenkapital		-1 440	-1 440
<b>Sum innskutt egenkapital</b>		<b>4 856 519</b>	<b>20 742 519</b>
<b>Opptjent egenkapital</b>			



## Balanse

<b>Beløp i: NOK</b>	<b>Note</b>	<b>2025</b>	<b>2024</b>
Annen egenkapital		3 166 948	56 123 468
<b>Sum opptjent egenkapital</b>		<b>3 166 948</b>	<b>56 123 468</b>
<b>Sum egenkapital</b>	5	<b>8 023 467</b>	<b>76 865 987</b>
<b>Kortsiktig gjeld</b>			
Utbytte		14 664 000	
Annen kortsiktig gjeld	8		
<b>Sum kortsiktig gjeld</b>		<b>14 664 000</b>	
<b>Sum gjeld</b>		<b>14 664 000</b>	
<b>SUM EGENKAPITAL OG GJELD</b>		<b>22 687 467</b>	<b>76 865 987</b>



## Brønnøysundregistrene

### ÅRSREGNSKAP FOR REGNSKAPSÅRET 2025 - GENERELL INFORMASJON

Journalnummer: 2026 387187

#### Virksomheten

Organisasjonsnummer: 913 443 128  
Organisasjonsform: Aksjeselskap  
Foretaksnavn: KGJ PARTNERSHIP IV AS  
Forretningsadresse: c/o Jebsen Asset Management AS  
Henrik Ibsens gate 100  
0255 OSLO

#### Regnskapsår

Årsregnskapets periode: 01.01.2025 - 31.12.2025

#### Konsern

Morselskap i konsern: Nei

#### Regnskapsregler

Regler for små foretak benyttet: Ja  
Benyttet ved utarbeidelsen av  
årsregnskapet: Forenklet IFRS

#### Årsregnskapet fastsatt av kompetent organ

Bekreftet av: Halvor Lundevall  
Dato for fastsettelse av årsregnskapet: 09.03.2026

#### Revisjon

Årsregnskapet er utarbeidet av ekstern  
autorisert regnskapsfører: Ja  
Ekstern autorisert regnskapsfører har i  
løpet av regnskapsåret bistått ved den  
løpende regnskapsføringen eller utført  
andre tjenester for selskapet enn å  
utarbeide årsregnskapet: Ja

#### Grunnlag for avgivelse

År 2025: Årsregnskap er elektronisk innlevert.  
År 2024: Tall er hentet fra elektronisk innlevert årsregnskap fra 2025.

*Virksomheten sitt øverste organ er ansvarlig for at årsregnskapet er signert.  
Det er mulig å levere årsregnskap uten signatur fordi sikkerheten for rett  
rapportering er ivarettatt ved at innsenderen har rolle/rettighet for innsending  
i Altinn. Navnet på representanten, som bekrefter at årsregnskapet er godkjent,  
er i tillegg oppgitt.*

Brønnøysundregistrene, 11.05.2026

---

Brønnøysundregistrene  
Postadresse: Postboks 900, 8910 Brønnøysund  
Telefon: 75 00 75 00  
E-post: firmapost@brreg.no Internett: www.brreg.no  
Organisasjonsnummer: 974 760 673



Organisasjonsnr: 913 443 128  
KGJ PARTNERSHIP IV AS

## RESULTATREGNSKAP

<b>Beløp i: NOK</b>	<b>Note</b>	<b>2025</b>	<b>2024</b>
<b>RESULTATREGNSKAP</b>			
<b>Inntekter</b>			
Urealisert verdiendring			
finansielle investeringer		-22 150 917	-18 888 052
Resultatført andel av			
mottatte distribusjoner		10 847 527	21 659 620
<b>Sum inntekter</b>	<b>2</b>	<b>-11 303 391</b>	<b>2 771 568</b>
<b>Kostnader</b>			
Lønnskostnad	3		
Annen driftskostnad	3	821 207	988 518
<b>Sum kostnader</b>		<b>821 207</b>	<b>988 518</b>
<b>Driftsresultat</b>		<b>-12 124 598</b>	<b>1 783 050</b>
<b>Finansinntekter og</b>			
<b>finanskostnader</b>			
Annen renteinntekt		391 094	456 430
Valutagevinst (agio)		413 525	350 036
<b>Sum finansinntekter</b>		<b>804 618</b>	<b>806 466</b>
Valutatap (disagio)		88 537	356 318
<b>Sum finanskostnader</b>		<b>88 537</b>	<b>356 318</b>
<b>Netto finans</b>		<b>716 081</b>	<b>450 148</b>
<b>Resultat før skattekostnad</b>		<b>-11 408 516</b>	<b>2 233 198</b>
Skattekostnad på resultat	4		
<b>Årsresultat</b>		<b>-11 408 516</b>	<b>2 233 198</b>
<b>Årsresultat etter</b>			
<b>minoritetsinteresser</b>		<b>-11 408 516</b>	<b>2 233 198</b>
<b>Totalresultat</b>		<b>-11 408 516</b>	<b>2 233 198</b>
<b>Overføringer og</b>			
<b>disponeringer</b>			
Avsatt til fond for			
urealiserte gevinster			-5 597 795
Ordinært utbytte		41 548 000	19 552 000
Overført fra annen			
egenkapital		-52 956 516	-11 721 007
<b>Sum overføringer og</b>			
<b>disponeringer</b>	<b>5</b>	<b>-11 408 516</b>	<b>2 233 198</b>





Annen kortsiktig gjeld	8		
Sum kortsiktig gjeld		14 664 000	
Sum gjeld		14 664 000	
SUM EGENKAPITAL OG GJELD		22 687 467	76 865 987



Organisasjonsnr: 913 443 128  
KGJ PARTNERSHIP IV AS

NOTEOPPLYSNINGER - SELSKAP

- alle poster oppgitt i hele tall

Note

Antall årsverk i regnskapsåret  
0.00



Admincontrol

## List of Signatures Page 1/1

### 2025 KGJP IV - Årsregnskap.pdf

Name	Method	Signed at
Steensland, Jan Olav	BANKID	2026-03-11 21:04 GMT+01
Jebsen, Alexandra N Ford	BANKID	2026-03-09 16:18 GMT+01
Ingerø, Øivind Brath	BANKID	2026-03-09 16:22 GMT+01



This file is sealed with a digital signature. The seal is a guarantee for the authenticity of the document.

External reference: 0938DB4D312647E7BDF9F89D256866DA



## Årsregnskap 2025 KGJ Partnership IV AS

Resultatregnskap  
Balanse  
Kontantstrøm  
Noter til regnskapet

Org.nr.: 913 443 128



This file is sealed with a digital signature.  
The seal is a guarantee for the authenticity  
of the document.

Document ID:  
0938DB4D312647E7BDF9F89D256866DA



## Resultatregnskap

KGJ Partnership IV AS

Beløp i NOK

Driftsinntekter og driftskostnader	Note	2025	2024
<b>Driftsinntekter</b>			
Urealisert verdiendring finansielle investeringer		-22 150 917	-18 888 052
Resultatført andel av mottatte distribusjoner		10 847 527	21 659 620
<b>Sum driftsinntekter</b>	<b>2</b>	<b>-11 303 391</b>	<b>2 771 568</b>
<b>Driftskostnader</b>			
Annens driftskostnad	3	-821 207	-988 518
<b>Sum driftskostnader</b>		<b>-821 207</b>	<b>-988 518</b>
<b>Driftsresultat</b>		<b>-12 124 598</b>	<b>1 783 050</b>
<b>Finansinntekter og finanskostnader</b>			
Renteinntekter		391 094	456 430
Valutagevinst (agio)		413 525	350 036
Valutatap (disagio)		-88 537	-356 318
<b>Resultat av finansposter</b>		<b>716 081</b>	<b>450 148</b>
<b>Resultat før skattekostnad</b>		<b>-11 408 516</b>	<b>2 233 198</b>
Skattekostnad på resultat	4	0	0
<b>Årsresultat</b>		<b>-11 408 516</b>	<b>2 233 198</b>
<b>Overføringer</b>			
Avsatt til fond for urealiserte gevinster		0	-5 597 795
Tilleggsutbytte		26 884 000	19 552 000
Avsatt utbytte		14 664 000	0
Overført fra annen egenkapital		-52 956 516	-11 721 007
<b>Sum overføringer</b>	<b>5</b>	<b>-11 408 516</b>	<b>2 233 198</b>
<b>Utvidet totalresultat</b>			
<b>Årets totalresultat</b>		<b>-11 408 516</b>	<b>2 233 198</b>

KGJ Partnership IV AS

Side 2



This file is sealed with a digital signature.  
The seal is a guarantee for the authenticity  
of the document.

Document ID:  
0938DB4D312647E7BDF9F89D256866DA



## Balanse

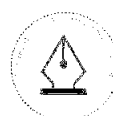
KGJ Partnership IV AS

Beløp i NOK

Eiendeler	Note	31.12.2025	31.12.2024
<b>Anleggsmidler</b>			
<b>Finansielle eiendeler</b>			
Investeringer	2	14 066 993	61 656 384
<b>Sum finansielle eiendeler</b>		<b>14 066 993</b>	<b>61 656 384</b>
<b>Sum anleggsmidler</b>		<b>14 066 993</b>	<b>61 656 384</b>
<b>Omløpsmidler</b>			
Andre kortsiktige fordringer		-2 728	0
<b>Sum fordringer</b>		<b>-2 728</b>	<b>0</b>
<b>Likvider</b>			
Bankinnskudd, kontanter o.l.	6	8 623 201	15 209 602
<b>Sum likvider</b>		<b>8 623 201</b>	<b>15 209 602</b>
<b>Sum omløpsmidler</b>		<b>8 620 474</b>	<b>15 209 602</b>
<b>Sum eiendeler</b>		<b>22 687 467</b>	<b>76 865 987</b>

KGJ Partnership IV AS

Side 3



This file is sealed with a digital signature.  
The seal is a guarantee for the authenticity  
of the document.

Document ID:  
0938DB4D312647E7BDF9F89D256866DA



## Balanse

KGJ Partnership IV AS

Beløp i NOK

Egenkapital og gjeld	Note	31.12.2025	31.12.2024
<b>Egenkapital</b>			
<b>Innskutt egenkapital</b>			
Aksjekapital	7	48 880	48 880
Overkurs		4 809 079	20 695 079
Annen innskutt egenkapital		-1 440	-1 440
<b>Sum innskutt egenkapital</b>		<b>4 856 519</b>	<b>20 742 519</b>
<b>Opptjent egenkapital</b>			
Annen egenkapital		3 166 948	56 123 468
<b>Sum opptjent egenkapital</b>		<b>3 166 948</b>	<b>56 123 468</b>
<b>Sum egenkapital</b>	5	<b>8 023 467</b>	<b>76 865 987</b>
Avsatt til utbytte		14 664 000	0
<b>Sum kortsiktig gjeld</b>		<b>14 664 000</b>	<b>0</b>
<b>Sum gjeld</b>		<b>14 664 000</b>	<b>0</b>
<b>Sum egenkapital og gjeld</b>		<b>22 687 467</b>	<b>76 865 987</b>

Oslo, 09.03.2026  
Styret i KGJ Partnership IV AS

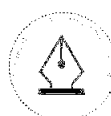
Øivind Brath Ingerø  
styremedlem

Jan Olav Steensland  
styremedlem

Alexandra Nini Ford Jensen  
styreleder

KGJ Partnership IV AS

Side 4



This file is sealed with a digital signature.  
The seal is a guarantee for the authenticity  
of the document.

Document ID:  
0938DB4D312647E7BDF9F89D256866DA



## Kontantstrømpstilling

KGJ Partnership IV AS

	2025	2024
<b>Kontantstrømmer fra operasjonelle aktiviteter</b>		
Resultat før skattekostnad	-11 408 516	2 233 198
+/- Urealisert verdiendring av investeringer vurdert til virkelig verdi	22 150 917	18 888 052
+/- Realisert gevinst fra finansielle investeringer	-10 847 527	-21 659 620
+/- Endring i fordringer	2 728	0
= <b>Netto kontantstrøm fra operasjonelle aktiviteter</b>	<b>-102 398</b>	<b>-538 371</b>
<b>Kontantstrømmer fra investeringsaktiviteter</b>		
- Kapitalinnkallinger fra finansielle investeringer	-1 210 301	-892 676
+ Tilbakebetaling av kapital fra finansielle investeringer	37 496 298	29 425 798
= <b>Netto kontantstrøm fra investeringsaktiviteter</b>	<b>36 285 997</b>	<b>28 533 122</b>
<b>Kontantstrømmer fra finansieringsaktiviteter</b>		
- utbetalinger av utbytte	-42 770 000	-19 552 000
= <b>Netto kontantstrøm fra finansieringsaktiviteter</b>	<b>-42 770 000</b>	<b>-19 552 000</b>
= Netto endring i kontanter og kontantekvivalenter	-6 586 401	8 442 751
+ Beh. av kont. og kontantekvivalenter ved per. begynnelse	15 209 602	6 766 850
= <b>Beh. av kont. og kontantekvivalenter ved per. slutt</b>	<b>8 623 201</b>	<b>15 209 602</b>

KGJ Partnership IV AS

Side 5



This file is sealed with a digital signature.  
The seal is a guarantee for the authenticity  
of the document.

Document ID:  
0938DB4D312647E7BDF9F89D256866DA

## Noter til regnskapet

KGJ Partnership IV AS

### Note 1 - Regnskapsprinsipper

Årsregnskapet er avlagt i henhold til regnskapsloven § 3-9 og Forskrift om forenklet IFRS fastsatt av Finansdepartementet 21. januar 2008, sist endret 7. februar 2022. Dette innebærer i hovedsak at innregning og måling følger internasjonale regnskapsstandarder (IFRS) og presentasjon og noteopplysninger er i henhold til norsk regnskapslov og god regnskapsskikk.

#### 1.1 Forenklet IFRS

I de regnskapsperioder det er aktuelt anvender Selskapet følgende avvik fra presentasjons-, innregnings- og vurderingsreglene i IFRS:

- IAS 10 nr. 12 og 13 fravikes slik at et eventuelt utbytte regnskapsføres i samsvar med regnskapslovens bestemmelser.

#### 1.2 Grunnlag for utarbeidelse av årsregnskapet

Selskapsregnskapet legger til grunn prinsippene i historisk kost regnskap, med unntak av følgende regnskapsposter:

- Investeringer i finansielle instrumenter, som i oppstilling over finansiell stilling føres til virkelig verdi. Regnskapsperiodens endring i urealiserte verdiendringer - d.v.s. forskjellen mellom kostverdi og virkelig verdi - føres i resultatet som driftsinntekter/-kostnader knyttet til finansielle eiendeler.
- Se også punkt 1.3 vedrørende valuta.

#### 1.3 Valuta

Løpende transaksjoner i utenlandsk valuta omregnes til kursen på transaksjonstidspunktet. *Balanseposter ved regnskapsperiodens slutt:* (1) pengeposter i utenlandsk valuta omregnes til presentasjonsvalutaen ved å benytte balansedagens kurs, (2) ikke-pengeposter som måles til virkelig verdi uttrykt i utenlandsk valuta, omregnes til presentasjonsvalutaen ved å benytte balansedagens kurs. Valutakursjusteringer resultatføres løpende i regnskapsperioden og ved regnskapsperiodens slutt som finanspost.

#### 1.4 Inntekter

Driftsinntekter er urealiserte verdiendringer, realiserte gevinster og utdelinger opptjent i eiertid fra finansielle eiendeler. Realiserte gevinster og tap resultatføres på realisasjonstidspunktet. Da virkelige verdi er lagt til grunn for verdivurderingen, blir urealiserte verdiendringer på balansedagen resultatført umiddelbart.

#### 1.5 Bruk av estimat

Selskapets ledelse benytter i relevante tilfeller estimater og forutsetninger i fastsettelsen av eiendeler, gjeld, inntekter, kostnader og opplysning om potensielle forpliktelser. Dette gjelder særlig vurderinger av poster som utsatt skattefordel - og fastsettelse av virkelig verdi på finansielle instrumenter hvor det ikke eksisterer observerbare markedspriser. Fremtidige hendelser kan medføre at grunnlaget for slike estimater endrer seg. Estimater og de underliggende forutsetningene vurderes løpende. Endringer i regnskapsmessige estimater regnskapsføres i den perioden endringene oppstår. Hvis endringene også gjelder fremtidige perioder fordeles effekten over inneværende og fremtidige perioder.

#### 1.6 Investeringer i finansielle instrumenter

##### *I klassifisering*

I overensstemmelse med IFRS 9, *Finansielle instrumenter*, klassifiseres investeringer i finansielle instrumenter innenfor virkeområdet til IFRS 9 i følgende kategori: *Virkelig verdi med verdiendringer over resultatet*. IFRS 9 omhandler innregning, klassifisering og måling, tapsavsetning, fraregning og sikringsbokføring.

KGJ Partnership IV AS

Side 6



This file is sealed with a digital signature.  
The seal is a guarantee for the authenticity  
of the document.

Document ID:  
0938DB4D312647E7BDF9F89D256866DA



## Noter til regnskapet

KGJ Partnership IV AS

### Note 1 - Regnskapsprinsipper - fortsetter

Kategorien finansielle eiendeler og forpliktelser til *Virkelig verdi med verdiendringer over totalresultatet* er inndelt i følgende underkategorier:

*Finansielle instrumenter som er utpekt til Virkelig verdi med verdiendringer over resultatet*: Denne kategorien inkluderer egenkapitalinstrumenter og gjeldsinstrumenter som ikke er holdt for handelsformål. Dette er finansielle instrumenter som blir styrt og vurdert ut ifra en virkelig verdi betraktning. Denne kategorien inkluderer egenkapital instrumenter som er Private Equity fond.

#### // Innregning

Selskapet innregner finansielle eiendeler og forpliktelser når og bare når Selskapet blir kontraktmessig part til instrumentet.

#### 1.7 Virkelig verdi

Virkelig verdi er den verdi en eiendel kan bli overdratt til eller solgt for mellom to uavhengige parter. For alle andre instrumenter som ikke er handlet i et aktivt marked, er virkelig verdi fastsatt ved bruk av IPEV\* retningslinjer eller andre aksepterte verdsettelsesmetoder.

\* *International Private Equity and Venture Capital Evaluation - Private Equity industriens europeiske bransjeorganisasjon.*

#### 1.8 Inntektsskatt

Skattekostnad oppført i oppstilling over resultat består av betalbar skatt, endring i utsatt skatt og kildeskatt betalt til andre skattejurisdiksjoner. Utsatt skatt/skattefordel er beregnet på alle forskjeller mellom regnskapsmessig og skattemessig verdi på eiendeler og gjeld.

Utsatt skattefordel regnskapsføres når det er sannsynlig at Selskapet vil ha tilstrekkelige skattemessige overskudd i senere perioder til å nyttiggjøre seg skattefordelen. Selskapet regnskapsfører tidligere ikke regnskapsført utsatt skatteforde/ i den grad det har blitt sannsynlig at Selskapet kan benytte seg av den utsatte skattefordelen. Likeledes vil Selskapet redusere utsatt skattefordel i den grad Selskapet ikke lenger anser det som sannsynlig at det kan nyttiggjøre seg av den utsatte skattefordelen.

Utsatt skatt og utsatt skattefordel måles basert på skattesatser (og skatteregler) som er vedtatt - eller i hovedsak vedtatt innen slutten av rapporteringsperioden - knyttet til postene hvor den midlertidige forskjellen har oppstått.

Utsatt skatt og utsatt skattefordel føres opp til nominell verdi og klassifiseres som immateriell eiendel (anleggsmiddel) eller langsiktig forpliktelse i oppstilling over finansiell stilling.

Betalbar skatt og utsatt skatt regnskapsføres direkte mot egenkapitalen i den grad skattepostene relaterer seg til egenkapitaltransaksjoner.

#### 1.9 Bankinnskudd, kontanter og lignende

*Bankinnskudd, kontanter og lignende* inneholder Selskapets bankbeholdning. I kontantstrømoppstillingen vil en eventuell kassakreditt fratrekkes det totale bankinnskuddet.

#### 1.10 Egenkapital

Transaksjonskostnader direkte knyttet til en egenkapitaltransaksjon vil bli regnskapsført direkte mot egenkapitalen etter fradrag for skatt.

KGJ Partnership IV AS

Side 7



This file is sealed with a digital signature. The seal is a guarantee for the authenticity of the document.

Document ID:  
0938DB4D312647E7BDF9F89D256866DA



## Noter til regnskapet

KGJ Partnership IV AS

### Note 1 - Regnskapsprinsipper - fortsetter

#### 1.11 Avsetninger

En avsetning regnskapsføres når (1) Selskapet har en forpliktelse (rettslig eller selvpålagt) som følge av en tidligere hendelse - (2) det er sannsynlig (mer sannsynlig enn ikke) at det vil skje et økonomisk oppgjør som følge av denne forpliktelsen og - (3) beløpets størrelse kan måles pålitelig.

Hvis effekten er betydelig beregnes avsetningen ved å neddiskontere forventede fremtidige kontantstrømmer med en diskonteringsrente før skatt som reflekterer markedets prissetting av tidsverdien av penger og - hvis relevant - risikoer spesifikt knyttet til forpliktelsen.

#### 1.12 Betingede forpliktelser og eiendeler

Betingede forpliktelser regnskapsføres ikke i oppstillingen over totalresultatet. Det opplyses om vesentlige betingede forpliktelser med unntak av betingede forpliktelser hvor sannsynligheten for forpliktelsen er lav.

En betinget eiendel regnskapsføres ikke i årsregnskapet, men opplyses om dersom det foreligger en viss sannsynlighet for at en fordel vil tilflyte Selskapet.

#### 1.13 Hendelser etter balansedagen

Ny informasjon etter balansedagen om Selskapets finansielle stilling på balansedagen tas hensyn til i det endelige årsregnskapet. Hendelser etter balansedagen som ikke påvirker Selskapets finansielle stilling på balansedagen, men som vil påvirke Selskapets finansielle stilling i fremtiden, er opplyst om dersom dette er vesentlig.

#### 1.14 Kontantstrømoppstilling

Kontantstrømoppstillingen viser kontantstrømmene i regnskapsåret fordelt på drifts-, investerings -og finansieringsaktiviteter, netto endringer for året i kontanter samt kontantbeholdning ved begynnelsen og slutten av året.

Kontanteffekten ved kjøp og salg av investeringsobjekter vises separat under kontantstrømmer fra investeringsaktiviteter. I kontantstrømoppstillingen er kontantstrømmer tilknyttet erverv av finansielle eiendeler ført fra dato for oppkjøp, mens kontantstrømmer vedrørende salg av finansielle eiendeler er ført frem til salgsdato.

*(a) Kontantstrøm fra driftsaktiviteter:* Kontantstrøm fra driftsaktiviteter er beregnet som netto driftsoverskudd/underskudd for året, justert for driftsposter uten kontanteffekt.

*(b) Kontantstrøm fra investeringsaktiviteter:* Kontantstrøm fra investeringsaktiviteter består av betalinger i forbindelse med kjøp og salg av finansielle eiendeler, mottatte distribusjoner fra finansielle eiendeler og mottatte renter.

*(c) Kontantstrøm fra finansieringsaktiviteter:* Kontantstrøm fra finansieringsaktiviteter består av innbetalinger mottatt fra partnere og distribusjoner utbetalt til partnere.

KGJ Partnership IV AS

Side 8



This file is sealed with a digital signature.  
The seal is a guarantee for the authenticity  
of the document.

Document ID:  
0938DB4D312647E7BDF9F89D256866DA



## Noter til regnskapet

KGJ Partnership IV AS

### Note 2 - Finansielle investeringer

#### 2.1 Kapitalforpliktelse, anskaffelsesverdi og virkelig verdi

Investeringer	Bokført kostpris	Kommitert kapital	Ikke innkalt kapital*	Markedsverdi
	31.12.2025			
	NOK	NOK	NOK	NOK
Corpfin Capital IV	1 846 699	43 319 696	3 395 902	2 691 499
FSN Capital IV	2 083 120	46 260 556	349 100	1 478 748
HitecVision VII	27 062 818	62 454 530	4 564 882	8 771 580
Lyceum III / Horizon Capital Fund 2013	487 456	29 249 495	-1,76	173 397
Webster Capital III	14 955 237	72 765 392	544 274	946 029
Churchesfire	3 072 805	0	0	5,34
HitecVision SpringPoint	0	4 429 797	0	5 735
<b>Sum investeringer i NOK</b>	<b>49 508 135</b>	<b>258 479 466</b>	<b>8 854 156</b>	<b>14 066 993</b>

Investeringer	Valuta	Innkalt kapital	Kommitert kapital	Ikke innkalt kapital*	Markedsverdi
		i valuta	i valuta	i valuta	31.12.2025
					i valuta
Corpfin Capital IV	EUR	4 215 978	4 500 000	286 743	227 265
FSN Capital IV	SEK	43 778 037	49 500 000	318 989	1 351 201
HitecVision VII	USD	8 045 223	7 200 000	452 903	870 270
Horizon Capital Fund 2013	GBP	2 612 054	2 700 000	-	12 776
Webster Capital III	USD	9 818 525	9 000 000	54 000	93 860
Churchesfire	GBP	471 759	597 335	125 576	-
HitecVision SpringPoint	USD	396 935	396 935	-	569

\* Ikke innkalt kapital kan inkludere tidligere tilbakebetalt kapital som kan kalles inn på nytt av fondet.

Virkelig verdi er basert på underliggende fondsrapportering pr Q4 2025 og er justert for kapitalinnkallinger, kapitalutbetalinger og eventuelt andre vesentlige forhold i perioden frem til balansedagen.

Uinnkalt kapital i utenlandsk valuta er omregnet til norske kroner ved å benytte valutakurs per balansedagen.

Bokført kostpris er innbetalt kapital/kjøpesum med fradrag for tilbakebetaling/distribusjon av innbetalt kapital.

#### 2.2 Klassifisering av virkelig verdi

Selskapet klassifiserer virkelig verdi målinger ved å bruke et virkelig verdi hierarki med følgende nivåer:

Nivå 1: Input er noterte priser (justerte) i aktive markeder for identiske eiendeler eller forpliktelser.

Nivå 2: Input er annet enn noterte priser inkludert i Nivå 1 som er observerbare for eiendelen eller forpliktelsen, enten direkte (dvs. som priser) eller indirekte (dvs. utledet fra priser).

Nivå 3: Input for eiendelen eller forpliktelsen som ikke basert på observerbare markedsdata (ikke observerbar input).

Når virkelig verdi av noterte egenkapital- og gjeldsinstrumenter er basert på observerbare kvoterte markedspriser, uten fradrag for transaksjonskostnader, er instrumentet klassifisert i nivå 1. For alle andre instrumenter er virkelig verdi fastsatt ved bruk av verdsettelsesteknikker. Selskapet har investeringer i Private Equity fond som ikke omsettes i et aktivt marked.

KGJ Partnership IV AS

Side 9



This file is sealed with a digital signature. The seal is a guarantee for the authenticity of the document.

Document ID:  
0938DB4D312647E7BDF9F89D256866DA



## Noter til regnskapet

KGJ Partnership IV AS

### Note 2 - Finansielle investeringer - Fortsetter

Verdsettelsen av andelene er gjort etter gjeldende bransjestandard, og kan være gjort av fondene selv eller av tredje part. Avhengig av klassifisering av underliggende instrumenter og foretatte justeringer blir slike investeringer klassifisert som nivå 2 eller nivå 3. For Selskapet faller alle investeringer inn under Nivå 3.

	Nivå 1	Nivå 2	Nivå 3	Totalt
Investeringer			14 066 993	14 066 993
<b>Sum</b>			<b>14 066 993</b>	<b>14 066 993</b>

I løpet av rapporteringsperioden var det ingen endring i måling av virkelig verdi som medførte overføringer mellom Nivå 1 og Nivå 2, og ingen overføringer inn og ut av Nivå 3.

Oversikt over endringer i virkelig verdi	2025	2024
Virkelig verdi pr. 01.01.	61 642 043	87 417 939
Kapitalinnbetalinger	1 210 296	892 676
Kapitalutbetalinger	-37 481 956	-29 440 138
Årets urealiserte verdiendring	-22 150 917	-18 888 052
Årets realiserte gevinster	10 847 527	21 659 620
<b>Virkelig verdi pr. 31.12.</b>	<b>14 066 993</b>	<b>61 642 043</b>

Spesifikasjon av gevinst/tap på investeringer i finansielle instrumenter	2025	2024
Urealisert verdiendring	-22 150 917	-18 888 052
Resultatført andel av mottatte distribusjoner	10 847 527	21 659 620
<b>Sum resultat</b>	<b>-11 303 391</b>	<b>2 771 568</b>

### 2.3 Risikoeksponering

Selskapet er et investeringsselskap for investeringer i Private Equity fond. Som fondsinvestor har Selskapet liten eller ingen påvirkning på forvaltningen av de underliggende porteføljeselskapene i de respektive Private Equity fondene som Selskapet har eierandeler i. Den viktigste risikostyringen ligger i seleksjonsprosessene som leder fram til investeringsbeslutninger. Porteføljen er diversifisert både geografisk, industrielt og med hensyn til valuta. Dette vil redusere den overordnede risikoen i Selskapet.

Selskapet følger opp den kvartalsvise rapporteringen fra Private Equity fondene og andre forhold som gjelder fondene eller deres underliggende selskaper.

### Note 3 - Lønnskostnader, antall ansatte, godtgjørelser, lån til ansatte m.m.

#### Lønn og ansatte

Selskapet har ingen ansatte.

#### Pensjonsforpliktelser

Etttersom Selskapet ikke har ansatte er det ikke pliktig til å ha pensjonsordninger.

#### Godtgjørelser

Det er ikke utbetalt godtgjørelser til styrets leder eller styremedlemmer.

KGJ Partnership IV AS

Side 10



This file is sealed with a digital signature.  
The seal is a guarantee for the authenticity  
of the document.

Document ID:  
0938DB4D312647E7BDF9F89D256866DA



## Noter til regnskapet

KGJ Partnership IV AS

### Note 3 - Lønnskostnader, antall ansatte, godtgjørelser, lån til ansatte m.m. - Fortsetter

#### Forpliktelser

Selskapet har ingen forpliktelser overfor styret ved opphør av verv.

#### Lån og garantistillelser

Selskapet har ikke ytt lån eller garantistillelser.

#### Revisor

Fordelt på tjenestetype (inkl merverdiavgift):	2025	2024
Lovpålagt revisjon	118 750	87 000
Andre konsulent- / attestasjonstjenester	0	0
<b>Sum honorar til revisor</b>	<b>118 750</b>	<b>87 000</b>

### Note 4 - Skatt

Grunnlag for betalbar skatt	2025	2024
Resultat før skattekostnad	-11 408 516	2 233 198
Permanente forskjeller:		
- Poster omfattet av fritaksmetoden	11 303 391	-2 771 568
- 3% tilbakeføring av inntekter innenfor fritaksmetoden	456 397	765 695
- Skattepliktig inntekt fra selskap med deltakerfastsetting	0	0
- Andre poster (emisjonskostnader, transaksjonskostnader)	0	0
Grunnlag for årets skattekostnad før nedvurdering av utsatt skattefordel	351 271	227 324
Korrigerende av fremførbart underskudd tidligere år	-10 390	-28 053
Endring i midlertidige forskjeller / overført underskudd til fremføring	-340 876	0
Grunnlag for betalbar skatt i resultatregnskapet	5	199 272
Anvendelse av fremførbart underskudd, samt mottatt/avgitt konsernbidrag	0	-199 272
<b>Skattepliktig inntekt</b>	<b>5</b>	<b>0</b>

Fordeling av skattekostnaden	2025	2024
Betalbar skatt (22%)	0	0
Tidligere års endring i betalbar skatt	0	0
Betalt kildeskatt	0	0
Endring i utsatt skatt	0	0
<b>Skattekostnad</b>	<b>0</b>	<b>0</b>

Spesifikasjon av midlertidige forskjeller	2025	2024	Endring
Underskudd til fremføring	-1 388 030	-1 749 691	361 661
Endring av underskudd til fremføring etter avlagt årsregnskap	0	10 390	-10 390
Sum midlertidige forskjeller	-1 388 030	-1 739 301	351 271
Beregnet utsatt skatt (+) / skattefordel (-), 22%	-305 367	-382 646	77 280
Nedvurdering av utsatt skattefordel	305 367	382 646	-77 280
<b>Utsatt skatt (+) / skattefordel (-) i balansen</b>	<b>0</b>	<b>0</b>	<b>0</b>

Selskapet balansefører ikke utsatt skattefordel da Selskapets inntekter antas å være skattefrie.

KGJ Partnership IV AS

Side 11



This file is sealed with a digital signature.  
The seal is a guarantee for the authenticity  
of the document.

Document ID:  
0938DB4D312647E7BDF9F89D256866DA



## Noter til regnskapet

KGJ Partnership IV AS

### Note 5 - Egenkapital

	Aksjekapital	Overkurs	Fond for urealiserte gevinster	Annen egenkapital/ Udekket tap	Sum
Egenkapital pr 31.12.2024	48 880	20 695 079	0	56 122 028	76 865 987
Tilbakebetaling av kapital 13.02.2025		-15 886 000		0	-15 886 000
Utbytte 15.08.2025				-26 884 000	-26 884 000
Årets resultat	0	0	0	-11 408 516	-11 408 516
Avsatt utbytte	0	0	0	-14 664 000	-14 664 000
<b>Egenkapital pr 31.12.2025</b>	<b>48 880</b>	<b>4 809 079</b>	<b>0</b>	<b>3 165 511</b>	<b>8 023 467</b>

### Note 6 - Bundne midler

Selskapet har ingen bundne midler.

### Note 7 - Antall aksjer, aksjeeiere m.v.

Aksjekapital i Selskapet ved utgangen av året	Antall	Pålydende	Bokført
Ordinære aksjer	24 440	2,00	48 880

Oversikt over aksjonærene i Selskapet pr 31.12.2025	Antall	Eierandel
KGJ Capital AS	14 100	57,69 %
Trond Mohn Forskningsstiftelse	4 700	19,23 %
Blaatind II AS	1 974	8,08 %
Skagenkaien Holding AS	940	3,85 %
Thoca Invest AS	940	3,85 %
LGJ Invest AS	940	3,85 %
Gemini AS	282	1,15 %
Cope AS	282	1,15 %
Kanobi AS	282	1,15 %
<b>Sum</b>	<b>24 440</b>	<b>100,0%</b>

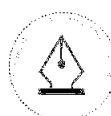
Selskapets styremedlemmer er direkte eller indirekte eiere i flere av aksjonærene nevnt over.

### Note 8 - Tilknyttet selskap, m.v.

I henhold til aksjeloven inngår Selskapet i et konsernforhold med sitt morselskap KGJ Capital AS, da KGJ Capital AS eier 57,69% av Selskapets aksjer samt har rett til å utpeke flertallet av styremedlemmene i Selskapet. KGJ Capital AS er et heleid datterselskap av KGJ Investment Holding Limited, som igjen er eid av Kristian Gerhard Jebsen Group Limited. Kristian Gerhard Jebsen Group Limited er kontrollert av Hans Peter Jebsen.

KGJ Partnership IV AS

Side 12



This file is sealed with a digital signature. The seal is a guarantee for the authenticity of the document.

Document ID:  
0938DB4D312647E7BDF9F89D256866DA



## Noter til regnskapet

KGJ Partnership IV AS

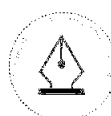
### Note 9 - Bærekraftsrapportering

KGJ Partnership IV AS er underlagt "Lov om offentliggjøring av bærekraftsinformasjon i finanssektoren og et rammeverk for bærekraftige investeringer", og gir følgende opplysning i samsvar med loven:

Fondet er et artikkel 6 fond. Investeringene som ligger til grunn for dette finansielle produktet tar ikke hensyn til EU-kriteriene for miljømessig bærekraftig økonomisk virksomhet.

KGJ Partnership IV AS

Side 13



This file is sealed with a digital signature.  
The seal is a guarantee for the authenticity  
of the document.

Document ID:  
0938DB4D312647E7BDF9F89D256866DA



Til generalforsamlingen i KGJ Partnership IV AS

## Uavhengig revisors beretning

### Konklusjon

Vi har revidert årsregnskapet for KGJ Partnership IV AS som består av balanse per 31. desember 2025, resultatregnskap, utvidet totalresultat og kontantstrømoppstilling for regnskapsåret avsluttet per denne datoen og noter til årsregnskapet, herunder et sammendrag av viktige regnskapsprinsipper.

Etter vår mening oppfyller årsregnskapet gjeldende lovkrav, og gir årsregnskapet et rettviseende bilde av selskapets finansielle stilling per 31. desember 2025, og av dets resultater og kontantstrømmer for regnskapsåret avsluttet per denne datoen i samsvar med forenklet anvendelse av internasjonale regnskapsstandarder etter regnskapsloven § 3–9.

### Grunnlag for konklusjonen

Vi har gjennomført revisjonen i samsvar med International Standards on Auditing (ISA-ene). Våre oppgaver og plikter i henhold til disse standardene er beskrevet nedenfor under *Revisors oppgaver og plikter ved revisjonen av årsregnskapet*. Vi er uavhengige av selskapet i samsvar med kravene i relevante lover og forskrifter i Norge og International Code of Ethics for Professional Accountants (inkludert internasjonale uavhengighetsstandarder) utstedt av International Ethics Standards Board for Accountants (IESBA-reglene), og vi har overholdt våre øvrige etiske forpliktelser i samsvar med disse kravene. Innhentet revisjonsbevis er etter vår vurdering tilstrekkelig og hensiktsmessig som grunnlag for vår konklusjon.

### Styrets ansvar for årsregnskapet

Styret (ledelsen) er ansvarlig for å utarbeide årsregnskapet og for at det gir et rettviseende bilde i samsvar med forenklet anvendelse av internasjonale regnskapsstandarder etter regnskapsloven § 3–9. Ledelsen er også ansvarlig for slik internkontroll som den finner nødvendig for å kunne utarbeide et årsregnskap som ikke inneholder vesentlig feilinformasjon, verken som følge av misligheter eller utilsiktede feil.

Ved utarbeidelsen av årsregnskapet må ledelsen ta standpunkt til selskapets evne til fortsatt drift og opplyse om forhold av betydning for fortsatt drift. Forutsetningen om fortsatt drift skal legges til grunn for årsregnskapet med mindre ledelsen enten har til hensikt å avvikle selskapet eller legge ned virksomheten, eller ikke har noe realistisk alternativ til dette.

### Revisors oppgaver og plikter ved revisjonen av årsregnskapet

Vårt mål er å oppnå betryggende sikkerhet for at årsregnskapet som helhet ikke inneholder vesentlig feilinformasjon, verken som følge av misligheter eller utilsiktede feil, og å avgi en revisjonsberetning som inneholder vår konklusjon. Betryggende sikkerhet er en høy grad av sikkerhet, men ingen garanti for at en revisjon utført i samsvar med ISA-ene, alltid vil avdekke vesentlig feilinformasjon. Feilinformasjon kan oppstå som følge av misligheter eller utilsiktede feil. Feilinformasjon er å anse som vesentlig dersom den enkeltvis eller samlet med rimelighet kan forventes å påvirke de økonomiske beslutningene som brukerne foretar på grunnlag av årsregnskapet. For videre beskrivelse av revisors oppgaver og plikter vises det til: <https://revisorforeningen.no/revisionsberetninger>

Bergen, 9. mars 2026

**PricewaterhouseCoopers AS**

Stian Thomassen  
Statsautorisert revisor  
(elektronisk signert)

PricewaterhouseCoopers AS, org.no.: 987 009 713 MVA, Statsautoriserte revisorer, medlemmer av Den norske Revisorforening og autorisert regnskapsførerselskap  
Advokatfirmaet PricewaterhouseCoopers AS, Org.no.: 988 371 084 MVA, Medlemmer av Advokatforeningen. [advokatfirmaet@pwc.com](mailto:advokatfirmaet@pwc.com)  
PwC Tax Services AS, Org.no.: 962 066 321 MVA, Autorisert regnskapsførerselskap, Medlem av Regnskap Norge

Torgallmenningen 14, 5014 Bergen, P.O. Box 3984 - Sandviken, NO-5835 Bergen, T: 02316 (+47 952 60 000) [www.pwc.no](http://www.pwc.no)



 **Securely signed with Brevio**

This document is electronically signed and sealed with Brevio under **eIDAS**, valid in all EU states. Signatures comply with **eIDAS** and **PADES** standards.


The identities of the signers are listed below:

2026-03-09 13:27:31 UTC+01:00


**Stian Vinje Thomassen**

 bankID

NO BankID - 3030b02f-d62d-4d8e-8cb8-a877e7a4d290

 **This document package contains:**

- The original document
- Closing page (this page)

 Electronic signatures are not visible but digitally integrated.



# Årsregnskap 2025

## KGJ Partnership IV AS

Resultatregnskap  
Balanse  
Kontantstrøm  
Noter til regnskapet

Org.nr.: 913 443 128



## Resultatregnskap

KGJ Partnership IV AS

Beløp i NOK

Driftsinntekter og driftskostnader	Note	2025	2024
<b>Driftsinntekter</b>			
Urealisert verdiendring finansielle investeringer		-22 150 917	-18 888 052
Resultatført andel av mottatte distribusjoner		10 847 527	21 659 620
<b>Sum driftsinntekter</b>	<b>2</b>	<b>-11 303 391</b>	<b>2 771 568</b>
<b>Driftskostnader</b>			
Annen driftskostnad	3	-821 207	-988 518
<b>Sum driftskostnader</b>		<b>-821 207</b>	<b>-988 518</b>
<b>Driftsresultat</b>		<b>-12 124 598</b>	<b>1 783 050</b>
<b>Finansinntekter og finanskostnader</b>			
Renteinntekter		391 094	456 430
Valutagevinst (agio)		413 525	350 036
Valutatap (disagio)		-88 537	-356 318
<b>Resultat av finansposter</b>		<b>716 081</b>	<b>450 148</b>
<b>Resultat før skattekostnad</b>		<b>-11 408 516</b>	<b>2 233 198</b>
Skattekostnad på resultat	4	0	0
<b>Årsresultat</b>		<b>-11 408 516</b>	<b>2 233 198</b>
<b>Overføringer</b>			
Avsatt til fond for urealiserte gevinster		0	-5 597 795
Tilleggsutbytte		26 884 000	19 552 000
Avsatt utbytte		14 664 000	0
Overført fra annen egenkapital		-52 956 516	-11 721 007
<b>Sum overføringer</b>	<b>5</b>	<b>-11 408 516</b>	<b>2 233 198</b>
<b>Utvidet totalresultat</b>		<b>-11 408 516</b>	<b>2 233 198</b>
<b>Årets totalresultat</b>		<b>-11 408 516</b>	<b>2 233 198</b>

KGJ Partnership IV AS

Side 2



## Balanse

KGJ Partnership IV AS

Beløp i NOK

Eiendeler	Note	31.12.2025	31.12.2024
<b>Anleggsmidler</b>			
<b>Finansielle eiendeler</b>			
Investeringer	2	14 066 993	61 656 384
<b>Sum finansielle eiendeler</b>		<b>14 066 993</b>	<b>61 656 384</b>
<b>Sum anleggsmidler</b>		<b>14 066 993</b>	<b>61 656 384</b>
<b>Omløpsmidler</b>			
Andre kortsiktige fordringer		-2 728	0
<b>Sum fordringer</b>		<b>-2 728</b>	<b>0</b>
<b>Likvider</b>			
Bankinnskudd, kontanter o.l.	6	8 623 201	15 209 602
<b>Sum likvider</b>		<b>8 623 201</b>	<b>15 209 602</b>
<b>Sum omløpsmidler</b>		<b>8 620 474</b>	<b>15 209 602</b>
<b>Sum eiendeler</b>		<b>22 687 467</b>	<b>76 865 987</b>



## Balanse

KGJ Partnership IV AS

Beløp i NOK

Egenkapital og gjeld	Note	31.12.2025	31.12.2024
<b>Egenkapital</b>			
<b>Innskutt egenkapital</b>			
Aksjekapital	7	48 880	48 880
Overkurs		4 809 079	20 695 079
Annen innskutt egenkapital		-1 440	-1 440
<b>Sum innskutt egenkapital</b>		<b>4 856 519</b>	<b>20 742 519</b>
<b>Opptjent egenkapital</b>			
Fond for urealiserte gevinster		0	5 597 795
Annen egenkapital		3 166 948	67 844 475
<b>Sum opptjent egenkapital</b>		<b>3 166 948</b>	<b>73 442 270</b>
<b>Sum egenkapital</b>	5	<b>8 023 467</b>	<b>94 184 789</b>
Avsatt til utbytte		14 664 000	0
<b>Sum kortsiktig gjeld</b>		<b>14 664 000</b>	<b>0</b>
<b>Sum gjeld</b>		<b>14 664 000</b>	<b>0</b>
<b>Sum egenkapital og gjeld</b>		<b>22 687 467</b>	<b>94 184 789</b>

Oslo, 09.03.2026  
Styret i KGJ Partnership IV AS

Øivind Brath Ingerø  
styremedlem

Jan Olav Steensland  
styremedlem

Alexandra Nini Ford Jebsen  
styreleder



## Kontantstrømoppstilling

KGJ Partnership IV AS

	2025	2024
<b>Kontantstrømmer fra operasjonelle aktiviteter</b>		
Resultat før skattekostnad	-11 408 516	2 233 198
+/- Urealisert verdiendring av investeringer vurdert til virkelig verdi	22 150 917	18 888 052
+/- Realisert gevinst fra finansielle investeringer	-10 847 527	-21 659 620
+/- Endring i fordringer	2 728	0
= <b>Netto kontantstrøm fra operasjonelle aktiviteter</b>	<b>-102 398</b>	<b>-538 371</b>
<b>Kontantstrømmer fra investeringsaktiviteter</b>		
- Kapitalinnkallinger fra finansielle investeringer	-1 210 301	-892 676
+ Tilbakebetaling av kapital fra finansielle investeringer	37 496 298	29 425 798
= <b>Netto kontantstrøm fra investeringsaktiviteter</b>	<b>36 285 997</b>	<b>28 533 122</b>
<b>Kontantstrømmer fra finansieringsaktiviteter</b>		
- utbetalinger av utbytte	-42 770 000	-19 552 000
= <b>Netto kontantstrøm fra finansieringsaktiviteter</b>	<b>-42 770 000</b>	<b>-19 552 000</b>
= Netto endring i kontanter og kontantekvivalenter	-6 586 401	8 442 751
+ Beh. av kont. og kontantekvivalenter ved per. begynnelse	15 209 602	6 766 850
= <b>Beh. av kont. og kontantekvivalenter ved per. slutt</b>	<b>8 623 201</b>	<b>15 209 602</b>



## Noter til regnskapet

KGJ Partnership IV AS

### Note 1 - Regnskapsprinsipper

Årsregnskapet er avlagt i henhold til regnskapsloven § 3-9 og Forskrift om forenklet IFRS fastsatt av Finansdepartementet 21. januar 2008, sist endret 7. februar 2022. Dette innebærer i hovedsak at innregning og måling følger internasjonale regnskapsstandarder (IFRS) og presentasjon og noteopplysninger er i henhold til norsk regnskapslov og god regnskapskikk.

#### 1.1 Forenklet IFRS

I de regnskapsperioder det er aktuelt anvender Selskapet følgende avvik fra presentasjons-, innregnings- og vurderingsreglene i IFRS:

- IAS 10 nr. 12 og 13 fravikes slik at et eventuelt utbytte regnskapsføres i samsvar med regnskapslovens bestemmelser.

#### 1.2 Grunnlag for utarbeidelse av årsregnskapet

Selskapsregnskapet legger til grunn prinsippene i historisk kost regnskap, med unntak av følgende regnskapsposter:

- Investeringer i finansielle instrumenter, som i oppstilling over finansiell stilling føres til virkelig verdi. Regnskapsperiodens endring i urealiserte verdiendringer - d.v.s. forskjellen mellom kostverdi og virkelig verdi - føres i resultatet som driftsinntekter/-kostnader knyttet til finansielle eiendeler.
- Se også punkt 1.3 vedrørende valuta.

#### 1.3 Valuta

Løpende transaksjoner i utenlandsk valuta omregnes til kursen på transaksjonstidspunktet. *Balanseposter ved regnskapsperiodens slutt:* (1) pengeposter i utenlandsk valuta omregnes til presentasjonsvalutaen ved å benytte balansedagens kurs, (2) ikke-pengeposter som måles til virkelig verdi uttrykt i utenlandsk valuta, omregnes til presentasjonsvalutaen ved å benytte balansedagens kurs. Valutakursjusteringer resultatføres løpende i regnskapsperioden og ved regnskapsperiodens slutt som finanspost.

#### 1.4 Inntekter

Driftsinntekter er urealiserte verdiendringer, realiserte gevinster og utdelinger opptjent i eiertid fra finansielle eiendeler. Realiserte gevinster og tap resultatføres på realisasjonstidspunktet. Da virkelige verdi er lagt til grunn for verddivurderingen, blir urealiserte verdiendringer på balansedagen resultatført umiddelbart.

#### 1.5 Bruk av estimat

Selskapets ledelse benytter i relevante tilfeller estimater og forutsetninger i fastsettelsen av eiendeler, gjeld, inntekter, kostnader og opplysning om potensielle forpliktelser. Dette gjelder særlig vurderinger av poster som utsatt skattefordel - og fastsettelse av virkelig verdi på finansielle instrumenter hvor det ikke eksisterer observerbare markedspriser. Fremtidige hendelser kan medføre at grunnlaget for slike estimater endrer seg. Estimater og de underliggende forutsetningene vurderes løpende. Endringer i regnskapsmessige estimater regnskapsføres i den perioden endringene oppstår. Hvis endringene også gjelder fremtidige perioder fordeles effekten over inneværende og fremtidige perioder.

#### 1.6 Investeringer i finansielle instrumenter

##### *I klassifisering*

I overensstemmelse med IFRS 9, *Finansielle instrumenter*, klassifiseres investeringer i finansielle instrumenter innenfor virkeområdet til IFRS 9 i følgende kategori: *Virkelig verdi med verdiendringer over resultatet*. IFRS 9 omhandler innregning, klassifisering og måling, tapsavsetning, fraregning og sikringsbokføring.



## Noter til regnskapet

KGJ Partnership IV AS

### Note 1 - Regnskapsprinsipper - fortsetter

Kategorien finansielle eiendeler og forpliktelser til *Virkelig verdi med verdiendringer over totalresultatet* er inndelt i følgende underkategorier:

*Finansielle instrumenter som er utpekt til Virkelig verdi med verdiendringer over resultatet*: Denne kategorien inkluderer egenkapitalinstrumenter og gjeldsinstrumenter som ikke er holdt for handelsformål. Dette er finansielle instrumenter som blir styrt og vurdert ut ifra en virkelig verdi betraktning. Denne kategorien inkluderer egenkapital instrumenter som er Private Equity fond.

#### *II Innregning*

Selskapet innregner finansielle eiendeler og forpliktelser når og bare når Selskapet blir kontraktmessig part til instrumentet.

#### **1.7 Virkelig verdi**

Virkelig verdi er den verdi en eiendel kan bli overdratt til eller solgt for mellom to uavhengige parter. For alle andre instrumenter som ikke er handlet i et aktivt marked, er virkelig verdi fastsatt ved bruk av IPEV\* retningslinjer eller andre aksepterte verdsettelsesmetoder.

\* *International Private Equity and Venture Capital Evaluation - Private Equity industriens europeiske bransjeorganisasjon.*

#### **1.8 Inntektsskatt**

Skattekostnad oppført i oppstilling over resultat består av betalbar skatt, endring i utsatt skatt og kildeskatt betalt til andre skattejurisdiksjoner. Utsatt skatt/skattefordel er beregnet på alle forskjeller mellom regnskapsmessig og skattemessig verdi på eiendeler og gjeld.

Utsatt skattefordel regnskapsføres når det er sannsynlig at Selskapet vil ha tilstrekkelige skattemessige overskudd i senere perioder til å nyttiggjøre seg skattefordelen. Selskapet regnskapsfører tidligere ikke regnskapsført utsatt skattefordel i den grad det har blitt sannsynlig at Selskapet kan benytte seg av den utsatte skattefordelen. Likeledes vil Selskapet redusere utsatt skattefordel i den grad Selskapet ikke lenger anser det som sannsynlig at det kan nyttiggjøre seg av den utsatte skattefordelen.

Utsatt skatt og utsatt skattefordel måles basert på skattesatser (og skatteregler) som er vedtatt - eller i hovedsak vedtatt innen slutten av rapporteringsperioden - knyttet til postene hvor den midlertidige forskjellen har oppstått.

Utsatt skatt og utsatt skattefordel føres opp til nominell verdi og klassifiseres som immateriell eiendel (anleggsmiddel) eller langsiktig forpliktelse i oppstilling over finansiell stilling.

Betalbar skatt og utsatt skatt regnskapsføres direkte mot egenkapitalen i den grad skattepostene relaterer seg til egenkapitaltransaksjoner.

#### **1.9 Bankinnskudd, kontanter og lignende**

*Bankinnskudd, kontanter og lignende* inneholder Selskapets bankbeholdning. I kontantstrømoppstillingen vil en eventuell kassakreditt fratrekkes det totale bankinnskuddet.

#### **1.10 Egenkapital**

Transaksjonskostnader direkte knyttet til en egenkapitaltransaksjon vil bli regnskapsført direkte mot egenkapitalen etter fradrag for skatt.



## Noter til regnskapet

KGJ Partnership IV AS

### Note 1 - Regnskapsprinsipper - fortsetter

#### 1.11 Avsetninger

En avsetning regnskapsføres når (1) Selskapet har en forpliktelse (rettslig eller selvpålagt) som følge av en tidligere hendelse - (2) det er sannsynlig (mer sannsynlig enn ikke) at det vil skje et økonomisk oppgjør som følge av denne forpliktelsen og - (3) beløpets størrelse kan måles pålitelig.

Hvis effekten er betydelig beregnes avsetningen ved å neddiskontere forventede fremtidige kontantstrømmer med en diskonteringsrente før skatt som reflekterer markedets prissetting av tidsverdien av penger og - hvis relevant - risikoer spesifikt knyttet til forpliktelsen.

#### 1.12 Betingede forpliktelser og eiendeler

Betingede forpliktelser regnskapsføres ikke i oppstillingen over totalresultatet. Det opplyses om vesentlige betingede forpliktelser med unntak av betingede forpliktelser hvor sannsynligheten for forpliktelsen er lav.

En betinget eiendel regnskapsføres ikke i årsregnskapet, men opplyses om dersom det foreligger en viss sannsynlighet for at en fordel vil tilflyte Selskapet.

#### 1.13 Hendelser etter balansedagen

Ny informasjon etter balansedagen om Selskapets finansielle stilling på balansedagen tas hensyn til i det endelige årsregnskapet. Hendelser etter balansedagen som ikke påvirker Selskapets finansielle stilling på balansedagen, men som vil påvirke Selskapets finansielle stilling i fremtiden, er opplyst om dersom dette er vesentlig.

#### 1.14 Kontantstrømoppstilling

Kontantstrømoppstillingen viser kontantstrømmene i regnskapsåret fordelt på drifts-, investerings -og finansieringsaktiviteter, netto endringer for året i kontanter samt kontantbeholdning ved begynnelsen og slutten av året.

Kontanteffekten ved kjøp og salg av investeringsobjekter vises separat under kontantstrømmer fra investeringsaktiviteter. I kontantstrømoppstillingen er kontantstrømmer tilknyttet erverv av finansielle eiendeler ført fra dato for oppkjøp, mens kontantstrømmer vedrørende salg av finansielle eiendeler er ført frem til salgsdato.

*(a) Kontantstrøm fra driftsaktiviteter:* Kontantstrøm fra driftsaktiviteter er beregnet som netto driftsoverskudd/underskudd for året, justert for driftsposter uten kontanteffekt.

*(b) Kontantstrøm fra investeringsaktiviteter:* Kontantstrøm fra investeringsaktiviteter består av betalinger i forbindelse med kjøp og salg av finansielle eiendeler, mottatte distribusjoner fra finansielle eiendeler og mottatte renter.

*(c) Kontantstrøm fra finansieringsaktiviteter:* Kontantstrøm fra finansieringsaktiviteter består av innbetalinger mottatt fra partnere og distribusjoner utbetalt til partnere.



## Noter til regnskapet

KGJ Partnership IV AS

### Note 2 - Finansielle investeringer

#### 2.1 Kapitalforpliktelse, anskaffelsesverdi og virkelig verdi

Investeringer	Bokført kostpris 31.12.2025 NOK	Kommitert kapital NOK	Ikke innkalt kapital* NOK	Markedsverdi 31.12.2025 NOK
Corpfin Capital IV	1 846 699	43 319 696	3 395 902	2 691 499
FSN Capital IV	2 083 120	46 260 556	349 100	1 478 748
HitecVision VII	27 062 818	62 454 530	4 564 882	8 771 580
Lyceum III / Horizon Capital Fund 2013	487 456	29 249 495	-1,76	173 397
Webster Capital III	14 955 237	72 765 392	544 274	946 029
Churchesfire	3 072 805	0	0	5,34
HitecVision SpringPoint	0	4 429 797	0	5 735
<b>Sum investeringer i NOK</b>	<b>49 508 135</b>	<b>258 479 466</b>	<b>8 854 156</b>	<b>14 066 993</b>

Investeringer	Valuta	Innkalt kapital i valuta	Kommitert kapital i valuta	Ikke innkalt kapital* i valuta	Markedsverdi 31.12.2025 i valuta
Corpfin Capital IV	EUR	4 215 978	4 500 000	286 743	227 265
FSN Capital IV	SEK	43 778 037	49 500 000	318 989	1 351 201
HitecVision VII	USD	8 045 223	7 200 000	452 903	870 270
Horizon Capital Fund 2013	GBP	2 612 054	2 700 000	-	12 776
Webster Capital III	USD	9 818 525	9 000 000	54 000	93 860
Churchesfire	GBP	471 759	597 335	125 576	-
HitecVision SpringPoint	USD	396 935	396 935	-	569

\* Ikke innkalt kapital kan inkludere tidligere tilbakebetalt kapital som kan kalles inn på nytt av fondet.

Virkelig verdi er basert på underliggende fondsrapportering pr Q4 2025 og er justert for kapitalinnkallinger, kapitalutbetalinger og eventuelt andre vesentlige forhold i perioden frem til balansedagen.

Uinnkalt kapital i utenlandsk valuta er omregnet til norske kroner ved å benytte valutakurs per balansedagen.

Bokført kostpris er innbetalt kapital/kjøpesum med fradrag for tilbakebetaling/distribusjon av innbetalt kapital.

#### 2.2 Klassifisering av virkelig verdi

Selskapet klassifiserer virkelig verdi målinger ved å bruke et virkelig verdi hierarki med følgende nivåer:

Nivå 1: Input er noterte priser (ujusterte) i aktive markeder for identiske eiendeler eller forpliktelser.

Nivå 2: Input er annet enn noterte priser inkludert i Nivå 1 som er observerbare for eiendelen eller forpliktelsen, enten direkte (dvs. som priser) eller indirekte (dvs. utledet fra priser).

Nivå 3: Input for eiendelen eller forpliktelsen som ikke basert på observerbare markedsdata (ikke observerbar input).

Når virkelig verdi av noterte egenkapital- og gjeldsinstrumenter er basert på observerbare kvoterte markedspriser, uten fradrag for transaksjonskostnader, er instrumentet klassifisert i nivå 1. For alle andre instrumenter er virkelig verdi fastsatt ved bruk av verdsettelsesteknikker. Selskapet har investeringer i Private Equity fond som ikke omsettes i et aktivt marked.



## Noter til regnskapet

KGJ Partnership IV AS

### Note 2 - Finansielle investeringer - Fortsetter

Verdsettelsen av andelene er gjort etter gjeldende bransjestandard, og kan være gjort av fondene selv eller av tredje part. Avhengig av klassifisering av underliggende instrumenter og foretatte justeringer blir slike investeringer klassifisert som nivå 2 eller nivå 3. For Selskapet faller alle investeringer inn under Nivå 3.

	Nivå 1	Nivå 2	Nivå 3	Totalt
Investeringer			14 066 993	14 066 993
<b>Sum</b>			<b>14 066 993</b>	<b>14 066 993</b>

I løpet av rapporteringsperioden var det ingen endring i måling av virkelig verdi som medførte overføringer mellom Nivå 1 og Nivå 2, og ingen overføringer inn og ut av Nivå 3.

Oversikt over endringer i virkelig verdi	2025	2024
Virkelig verdi pr. 01.01.	61 642 043	87 417 939
Kapitalinnbetalinger	1 210 296	892 676
Kapitalutbetalinger	-37 481 956	-29 440 138
Årets urealiserte verdieendring	-22 150 917	-18 888 052
Årets realiserte gevinster	10 847 527	21 659 620
<b>Virkelig verdi pr. 31.12.</b>	<b>14 066 993</b>	<b>61 642 043</b>

Spesifikasjon av gevinst/tap på investeringer i finansielle instrumenter	2025	2024
Urealisert verdiendring	-22 150 917	-18 888 052
Resultatført andel av mottatte distribusjoner	10 847 527	21 659 620
<b>Sum resultat</b>	<b>-11 303 391</b>	<b>2 771 568</b>

### 2.3 Risikoeksponering

Selskapet er et investeringsselskap for investeringer i Private Equity fond. Som fondsinvestor har Selskapet liten eller ingen påvirkning på forvaltningen av de underliggende porteføljeselskapene i de respektive Private Equity fondene som Selskapet har eierandeler i. Den viktigste risikostyringen ligger i seleksjonsprosessene som leder fram til investeringsbeslutninger. Porteføljen er diversifisert både geografisk, industrielt og med hensyn til valuta. Dette vil redusere den overordnede risikoen i Selskapet.

Selskapet følger opp den kvartalsvise rapporteringen fra Private Equity fondene og andre forhold som gjelder fondene eller deres underliggende selskaper.

### Note 3 - Lønnskostnader, antall ansatte, godtgjørelser, lån til ansatte m.m.

#### Lønn og ansatte

Selskapet har ingen ansatte.

#### Pensjonsforpliktelser

Ettersom Selskapet ikke har ansatte er det ikke pliktig til å ha pensjonsordninger.

#### Godtgjørelser

Det er ikke utbetalt godtgjørelser til styrets leder eller styremedlemmer.



## Noter til regnskapet

KGJ Partnership IV AS

### Note 3 - Lønnskostnader, antall ansatte, godtgjørelser, lån til ansatte m.m. - Fortsetter

#### Forpliktelser

Selskapet har ingen forpliktelser overfor styret ved opphør av verv.

#### Lån og garantistillelser

Selskapet har ikke ytt lån eller garantistillelser.

#### Revisor

Fordelt på tjenestetype (inkl merverdiavgift):	2025	2024
Lovpålagt revisjon	118 750	87 000
Andre konsulent- / attestasjonstjenester	0	0
<b>Sum honorar til revisor</b>	<b>118 750</b>	<b>87 000</b>

### Note 4 - Skatt

Grunnlag for betalbar skatt	2025	2024
Resultat før skattekostnad	-11 408 516	2 233 198
Permanente forskjeller:		
- Poster omfattet av fritaksmetoden	11 303 391	-2 771 568
- 3% tilbakeføring av inntekter innenfor fritaksmetoden	456 397	765 695
- Skattepliktig inntekt fra selskap med deltakerfastsetting	0	0
- Andre poster (emisjonskostnader, transaksjonskostnader)	0	0
Grunnlag for årets skattekostnad før nedvurdering av utsatt skattefordel	351 271	227 324
Korrigerings av fremførbart underskudd tidligere år	-10 390	-28 053
Endring i midlertidige forskjeller / overført underskudd til fremføring	-340 876	0
Grunnlag for betalbar skatt i resultatregnskapet	5	199 272
Anvendelse av fremførbart underskudd, samt mottatt/avgitt konsernbidrag	0	-199 272
<b>Skattepliktig inntekt</b>	<b>5</b>	<b>0</b>

Fordeling av skattekostnaden	2025	2024
Betalbar skatt (22%)	0	0
Tidligere års endring i betalbar skatt	0	0
Betalt kildeskatt	0	0
Endring i utsatt skatt	0	0
<b>Skattekostnad</b>	<b>0</b>	<b>0</b>

Spesifikasjon av midlertidige forskjeller	2025	2024	Endring
Underskudd til fremføring	-1 388 030	-1 749 691	361 661
Endring av underskudd til fremføring etter avlagt årsregnskap	0	10 390	-10 390
Sum midlertidige forskjeller	-1 388 030	-1 739 301	351 271
Beregnet utsatt skatt (+) / skattefordel (-), 22%	-305 367	-382 646	77 280
Nedvurdering av utsatt skattefordel	305 367	382 646	-77 280
<b>Utsatt skatt (+) / skattefordel (-) i balansen</b>	<b>0</b>	<b>0</b>	<b>0</b>

Selskapet balansefører ikke utsatt skattefordel da Selskapets inntekter antas å være skattefrie.



## Noter til regnskapet

KGJ Partnership IV AS

### Note 5 - Egenkapital

	Aksjekapital	Overkurs	Fond for urealiserte gevinster	Annen egenkapital/ Udekket tap	Sum
Egenkapital pr 31.12.2024	48 880	20 695 079	5 597 795	67 843 035	94 184 789
Tilbakebetaling av kapital 13.02.2025		-15 886 000		0	-15 886 000
Utbytte 15.08.2025				-26 884 000	-26 884 000
Årets resultat	0	0	0	-11 408 516	-11 408 516
Avsatt utbytte	0	0	0	-14 664 000	-14 664 000
<b>Egenkapital pr 31.12.2025</b>	<b>48 880</b>	<b>4 809 079</b>	<b>5 597 795</b>	<b>14 886 518</b>	<b>25 342 270</b>

### Note 6 - Bundne midler

Selskapet har ingen bundne midler.

### Note 7 - Antall aksjer, aksjeeiere m.v.

Aksjekapital i Selskapet ved utgangen av året	Antall	Pålydende	Bokført
Ordinære aksjer	24 440	2,00	48 880

Oversikt over aksjonærene i Selskapet pr 31.12.2025	Antall	Eierandel
KGJ Capital AS	14 100	57,69 %
Trond Mohn Forskningsstiftelse	4 700	19,23 %
Blaatind II AS	1 974	8,08 %
Skagenkaien Holding AS	940	3,85 %
Thoca Invest AS	940	3,85 %
LGJ Invest AS	940	3,85 %
Gemini AS	282	1,15 %
Cope AS	282	1,15 %
Kanobi AS	282	1,15 %
<b>Sum</b>	<b>24 440</b>	<b>100,0%</b>

Selskapets styremedlemmer er direkte eller indirekte eiere i flere av aksjonærene nevnt over.

### Note 8 - Tilknyttet selskap, m.v.

I henhold til aksjeloven inngår Selskapet i et konsernforhold med sitt morselskap KGJ Capital AS, da KGJ Capital AS eier 57,69% av Selskapets aksjer samt har rett til å utpeke flertallet av styremedlemmene i Selskapet. KGJ Capital AS er et heleid datterselskap av KGJ Investment Holding Limited, som igjen er eid av Kristian Gerhard Jebsen Group Limited. Kristian Gerhard Jebsen Group Limited er kontrollert av Hans Peter Jebsen.



## Noter til regnskapet

KGJ Partnership IV AS

### Note 9 - Bærekraftsrapportering

KGJ Partnership IV AS er underlagt "Lov om offentliggjøring av bærekraftsinformasjon i finanssektoren og et rammeverk for bærekraftige investeringer", og gir følgende opplysning i samsvar med loven:

Fondet er et artikkel 6 fond. Investeringene som ligger til grunn for dette finansielle produktet tar ikke hensyn til EU-kriteriene for miljømessig bærekraftig økonomisk virksomhet.