



## ÅRSREGNSKAPET FOR REGNSKAPSÅRET 2023 - GENERELL INFORMASJON

### Enheten

Organisasjonsnummer: 920 158 994  
Organisasjonsform: Aksjeselskap  
Foretaksnavn: ØØK UTLEIE AS  
Forretningsadresse: c/o Bjørn Inge Østby  
Setskogveien 1704  
1954 SETSKOG

### Regnskapsår

Årsregnskapets periode: 01.01.2023 - 31.12.2023

### Konsern

Morselskap i konsern: Nei

### Regnskapsregler

Regler for små foretak benyttet: Ja  
Benyttet ved utarbeidelsen av årsregnskapet til selskapet: Regnskapslovens alminnelige regler

### Årsregnskapet fastsatt av kompetent organ

Bekreftet av representant for selskapet: Bjørn Inge Østby  
Dato for fastsettelse av årsregnskapet: 13.06.2024

### Grunnlag for avgivelse

År 2023: Årsregnskapet er elektronisk innlevert  
År 2022: Tall er hentet fra elektronisk innlevert årsregnskap fra 2023

*Det er ikke krav til at årsregnskapet m.v. som sendes til Regnskapsregisteret er undertegnet. Kontrollen på at dette er utført ligger hos revisor/enhetens øverste organ. Sikkerheten ivaretas ved at innsender har rolle/rettighet for innsending av årsregnskapet via Altinn, og ved at det bekreftes at årsregnskapet er fastsatt av kompetent organ.*

Brønnøysundregistrene, 16.04.2025



## Resultatregnskap

Beløp i: NOK	Note	2023	2022
<b>RESULTATREGNSKAP</b>			
<b>Kostnader</b>			
Varekostnad			-8 597
Lønnskostnad	1		
Annen driftskostnad		6 008	5 598
<b>Sum kostnader</b>		<b>6 008</b>	<b>-2 999</b>
<b>Driftsresultat</b>		<b>-6 008</b>	<b>2 999</b>
<b>Finansinntekter og finanskostnader</b>			
Renteinntekt fra foretak i samme konsern		9 365	12 180
<b>Sum finansinntekter</b>		<b>9 365</b>	<b>12 180</b>
Annen rentekostnad		30	
<b>Sum finanskostnader</b>		<b>30</b>	
<b>Netto finans</b>		<b>9 335</b>	<b>12 180</b>
<b>Ordinært resultat før skattekostnad</b>		<b>3 327</b>	<b>15 179</b>
Skattekostnad på resultat	2	739	3 339
<b>Ordinært resultat etter skattekostnad</b>		<b>2 588</b>	<b>11 840</b>
<b>Årsresultat</b>	3	<b>2 588</b>	<b>11 840</b>
<b>Årsresultat etter minoritetsinteresser</b>		<b>2 588</b>	<b>11 840</b>
<b>Totalresultat</b>		<b>2 588</b>	<b>11 840</b>
<b>Overføringer og disponeringer</b>			
Ordinært utbytte			300 000
Avsatt til annen egenkapital		2 588	-288 160
<b>Sum overføringer og disponeringer</b>		<b>2 588</b>	<b>11 840</b>



### Balanse

Beløp i: NOK	Note	2023	2022
<b>BALANSE - EIENDELER</b>			
<b>Anleggsmidler</b>			
<b>Immaterielle eiendeler</b>			
Utsatt skattefordel	2	2 595	3 244
<b>Sum immaterielle eiendeler</b>		<b>2 595</b>	<b>3 244</b>
<b>Finansielle anleggsmidler</b>			
Lån til foretak i samme konsern		342 763	333 398
<b>Sum finansielle anleggsmidler</b>		<b>342 763</b>	<b>333 398</b>
<b>Sum anleggsmidler</b>		<b>345 358</b>	<b>336 642</b>
<b>Omløpsmidler</b>			
<b>Varer</b>			
<b>Bankinnskudd, kontanter og lignende</b>			
Bankinnskudd, kontanter o.l.		140 605	151 296
<b>Sum bankinnskudd, kontanter og lignende</b>		<b>140 605</b>	<b>151 296</b>
<b>Sum omløpsmidler</b>		<b>140 605</b>	<b>151 296</b>
<b>SUM EIENDELER</b>		<b>485 963</b>	<b>487 938</b>
<b>BALANSE - EGENKAPITAL OG GJELD</b>			
<b>Egenkapital</b>			
<b>Innskutt egenkapital</b>			
Aksjekapital	4	30 000	30 000
Beholdning av egne aksjer	4		
<b>Sum innskutt egenkapital</b>		<b>30 000</b>	<b>30 000</b>
<b>Opptjent egenkapital</b>			
Annen egenkapital	5	155 647	153 059
<b>Sum opptjent egenkapital</b>		<b>155 647</b>	<b>153 059</b>



## Balanse

<b>Beløp i: NOK</b>	<b>Note</b>	<b>2023</b>	<b>2022</b>
<b>Sum egenkapital</b>	3	<b>185 647</b>	<b>183 059</b>
<b>Gjeld</b>			
<b>Langsiktig gjeld</b>			
Utsatt skatt	2		
<b>Annen langsiktig gjeld</b>			
<b>Sum langsiktig gjeld</b>		<b>0</b>	<b>0</b>
<b>Kortsiktig gjeld</b>			
Leverandørgjeld		431	383
Betalbar skatt	2	90	2 528
Skyldig offentlige avgifter		-205	1 968
Utbytte		300 000	300 000
<b>Sum kortsiktig gjeld</b>		<b>300 316</b>	<b>304 879</b>
<b>Sum gjeld</b>		<b>300 316</b>	<b>304 879</b>
<b>SUM EGENKAPITAL OG GJELD</b>		<b>485 963</b>	<b>487 938</b>



## Brønnøysundregistrene

### ÅRSREGNSKAP FOR REGNSKAPSÅRET 2023 - GENERELL INFORMASJON

Journalnummer: 2024 512578

#### Enheten

Organisasjonsnummer: 920 158 994  
Organisasjonsform: Aksjeselskap  
Foretaksnavn: ØØK UTLEIE AS  
Forretningsadresse: c/o Bjørn Inge Østby  
Setskogveien 1704  
1954 SETSKOG

#### Regnskapsår

Årsregnskapets periode: 01.01.2023 - 31.12.2023

#### Konsern

Morselskap i konsern: Nei

#### Regnskapsregler

Regler for små foretak benyttet: Ja  
Benyttet ved utarbeidelsen av  
årsregnskapet til selskapet: Regnskapslovens alminnelige regler

#### Årsregnskapet fastsatt av kompetent organ

Bekreftet av representant for selskapet: Bjørn Inge Østby  
Dato for fastsettelse av årsregnskapet: 13.06.2024

#### Revisjon

Selskapet har besluttet at årsregnskapet  
ikke skal revideres: Ja

#### Grunnlag for avgivelse

År 2023: Årsregnskap er elektronisk innlevert.  
År 2022: Tall er hentet fra elektronisk innlevert årsregnskap fra 2023.

*Det er ikke krav til at årsregnskapet m.v. som sendes til Regnskapsregisteret er undertegnet. Kontrollen på at dette er utført ligger hos revisor/enhetens øverste organ. Sikkerheten ivaretas ved at innsender har rolle/rettighet for innsending av årsregnskapet via Altinn, og ved at det bekreftes at årsregnskapet er fastsatt av kompetent organ.*

Brønnøysundregistrene, 17.06.2024



Organisasjonsnr: 920 158 994  
ØØK UTLEIE AS

## RESULTATREGNSKAP

<b>Beløp i: NOK</b>	<b>Note</b>	<b>2023</b>	<b>2022</b>
<b>RESULTATREGNSKAP</b>			
<b>Kostnader</b>			
Varekostnad			-8 597
Lønnskostnad	1		
Annen driftskostnad		6 008	5 598
<b>Sum kostnader</b>		<b>6 008</b>	<b>-2 999</b>
<b>Driftsresultat</b>		<b>-6 008</b>	<b>2 999</b>
<b>Finansinntekter og finanskostnader</b>			
Renteinntekt fra foretak i samme konsern		9 365	12 180
<b>Sum finansinntekter</b>		<b>9 365</b>	<b>12 180</b>
Annen rentekostnad		30	
<b>Sum finanskostnader</b>		<b>30</b>	
<b>Netto finans</b>		<b>9 335</b>	<b>12 180</b>
<b>Ordinært resultat før skattekostnad</b>		<b>3 327</b>	<b>15 179</b>
Skattekostnad på resultat	2	739	3 339
<b>Ordinært resultat etter skattekostnad</b>		<b>2 588</b>	<b>11 840</b>
<b>Årsresultat</b>	3	<b>2 588</b>	<b>11 840</b>
<b>Årsresultat etter minoritetsinteresser</b>		<b>2 588</b>	<b>11 840</b>
<b>Totalresultat</b>		<b>2 588</b>	<b>11 840</b>
<b>Overføringer og disponeringer</b>			
Ordinært utbytte			300 000
Avsatt til annen egenkapital		2 588	-288 160
<b>Sum overføringer og disponeringer</b>		<b>2 588</b>	<b>11 840</b>



Organisasjonsnr: 920 158 994  
ØØK UTLEIE AS

## BALANSE

Beløp i: NOK	Note	2023	2022
<b>BALANSE - EIENDELER</b>			
<b>Anleggsmidler</b>			
<b>Immaterielle eiendeler</b>			
Utsatt skattefordel	2	2 595	3 244
<b>Sum immaterielle eiendeler</b>		<b>2 595</b>	<b>3 244</b>
<b>Finansielle anleggsmidler</b>			
Lån til foretak i samme konsern		342 763	333 398
<b>Sum finansielle anleggsmidler</b>		<b>342 763</b>	<b>333 398</b>
<b>Sum anleggsmidler</b>		<b>345 358</b>	<b>336 642</b>
<b>Omløpsmidler</b>			
<b>Varer</b>			
<b>Bankinnskudd, kontanter og lignende</b>			
Bankinnskudd, kontanter o. l.		140 605	151 296
<b>Sum bankinnskudd, kontanter og lignende</b>		<b>140 605</b>	<b>151 296</b>
<b>Sum omløpsmidler</b>		<b>140 605</b>	<b>151 296</b>
<b>SUM EIENDELER</b>		<b>485 963</b>	<b>487 938</b>
<b>BALANSE - EGENKAPITAL OG GJELD</b>			
<b>Egenkapital</b>			
<b>Innskutt egenkapital</b>			
Aksjekapital	4	30 000	30 000
Beholdning av egne aksjer	4		
<b>Sum innskutt egenkapital</b>		<b>30 000</b>	<b>30 000</b>
<b>Opptjent egenkapital</b>			
Annen egenkapital	5	155 647	153 059
<b>Sum opptjent egenkapital</b>		<b>155 647</b>	<b>153 059</b>
<b>Sum egenkapital</b>	<b>3</b>	<b>185 647</b>	<b>183 059</b>
<b>Gjeld</b>			
<b>Langsiktig gjeld</b>			
Utsatt skatt	2		
<b>Annen langsiktig gjeld</b>			



<b>Sum langsiktig gjeld</b>	<b>0</b>	<b>0</b>
<b>Kortsiktig gjeld</b>		
Leverandørgjeld	431	383
Betalbar skatt	90	2 528
Skyldig offentlige avgifter	-205	1 968
Utbytte	300 000	300 000
<b>Sum kortsiktig gjeld</b>	<b>300 316</b>	<b>304 879</b>
<b>Sum gjeld</b>	<b>300 316</b>	<b>304 879</b>
<b>SUM EGENKAPITAL OG GJELD</b>	<b>485 963</b>	<b>487 938</b>



Organisasjonsnr: 920 158 994  
ØØK UTLEIE AS

NOTEOPPLYSNINGER - SELSKAP - alle poster oppgitt i hele tall

## Note

Antall årsverk i regnskapsåret  
0.00

Sum Beløp

Balanseført verdi 31.12. Varige driftsmidler Immaterielle eiend.

## Konsernregnskap

Morselskapet sitt navn

Forretningskontor for morselskapet

## Begrunnelse for at datterselskap er utelatt fra konsolideringen

Samlet beløp - tilknyttet selskap Årets Fjorårets

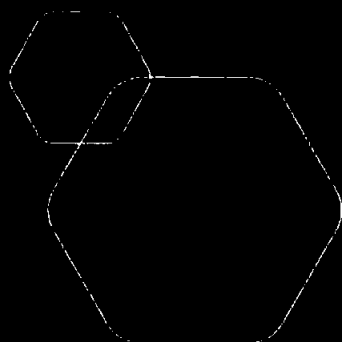
Samlet beløp - foretak i samme konsern Årets Fjorårets

Samlet beløp - foretak i samme konsern Årets Fjorårets

Samlet beløp - felles kontrollert virksomhet Årets Fjorårets

Pantstillelse Beløp

Beholdning av egne aksjer Antall Pålydende Andel av aksjek.



**Årsregnskap 2023**  
**Øøk Utleie AS**

Resultatregnskap  
Balanse  
Noter til regnskapet



Org.nr.: 920 158 994



## RESULTATREGNSKAP

### ØØK UTLEIE AS

DRIFTSINNEKTER OG DRIFTSKOSTNADER	Note	2023	2022
Varekostnad		0	-8 597
Annen driftskostnad		6 008	5 598
<b>Sum driftskostnader</b>		<b>6 008</b>	<b>-2 999</b>
<b>Driftsresultat</b>		<b>-6 008</b>	<b>2 999</b>
<b>FINANSINNEKTER OG FINANSKOSTNADER</b>			
Renteinntekt fra foretak i samme konsern		9 365	12 180
Annen rentekostnad		30	0
<b>Resultat av finansposter</b>		<b>9 335</b>	<b>12 180</b>
Resultat før skattekostnad		3 327	15 179
Skattekostnad på resultat	2	739	3 339
<b>Årsresultat</b>	<b>3</b>	<b>2 588</b>	<b>11 840</b>
<b>OVERFØRINGER</b>			
Avsatt til utbytte		0	300 000
Avsatt til annen egenkapital		2 588	-288 160
<b>Sum overføringer</b>		<b>2 588</b>	<b>11 840</b>



**BALANSE**

**ØØK UTLIE AS**

<b>EIENDELER</b>	<b>Note</b>	<b>2023</b>	<b>2022</b>
<b>ANLEGGSMIDLER</b>			
<b>IMMATERIELLE EIENDELER</b>			
Utsatt skattefordel	2	2 595	3 244
<b>Sum immaterielle eiendeler</b>		<b>2 595</b>	<b>3 244</b>
<b>VARIGE DRIFTSMIDLER</b>			
<b>FINANSIELLE ANLEGGSMIDLER</b>			
Lån til foretak i samme konsern		342 763	333 398
<b>Sum finansielle anleggsmidler</b>		<b>342 763</b>	<b>333 398</b>
<b>Sum anleggsmidler</b>		<b>345 358</b>	<b>336 642</b>
<b>OMLØPSMIDLER</b>			
<b>FORDRINGER</b>			
<b>INVESTERINGER</b>			
Bankinnskudd, kontanter o.l.		140 605	151 296
<b>Sum omløpsmidler</b>		<b>140 605</b>	<b>151 296</b>
<b>Sum eiendeler</b>		<b>485 963</b>	<b>487 938</b>





**BALANSE**

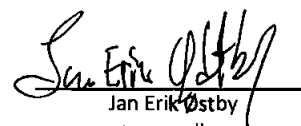
**ØØK UTLEIE AS**


EGENKAPITAL OG GJELD	Note	2023	2022
<b>EGENKAPITAL</b>			
<b>INNSKUTT EGENKAPITAL</b>			
Aksjekapital	4	30 000	30 000
<b>Sum innskutt egenkapital</b>		<b>30 000</b>	<b>30 000</b>
<b>OPPTJENT EGENKAPITAL</b>			
Annen egenkapital	5	155 647	153 059
<b>Sum opptjent egenkapital</b>		<b>155 647</b>	<b>153 059</b>
<b>Sum egenkapital</b>	<b>3</b>	<b>185 647</b>	<b>183 059</b>
<b>GJELD</b>			
<b>AVSETNING FOR FORPLIKTELSE</b>			
<b>ANNEN LANGSIKTIG GJELD</b>			
<b>KORTSIKTIG GJELD</b>			
Leverandørgjeld		431	383
Betalbar skatt	2	90	2 528
Skyldig offentlige avgifter		-205	1 968
Utbytte		300 000	300 000
<b>Sum kortsiktig gjeld</b>		<b>300 316</b>	<b>304 879</b>
<b>Sum gjeld</b>		<b>300 316</b>	<b>304 879</b>
<b>Sum egenkapital og gjeld</b>		<b>485 963</b>	<b>487 938</b>

Setskog, 13.06.2024  
Styret i Øøk Utleie AS

  
Bjørn Inge Østby  
styreleder

  
Thomas Kragtørp  
styremedlem/daglig leder

  
Jan Erik Østby  
styremedlem

  
Stian Kragtørp Aarstad  
styremedlem



## Regnskapsprinsipper

Årsregnskapet er satt opp i samsvar med regnskapsloven og NRS 8 - God regnskapsskikk for små foretak.

## SKATT

Skattekostnaden i resultatregnskapet omfatter både periodens betalbare skatt og endring i utsatt skatt. Utsatt skatt er beregnet med 22 % på grunnlag av de midlertidige forskjeller som eksisterer mellom regnskapsmessige og skattemessige verdier, samt ligningsmessig underskudd til fremføring ved utgangen av regnskapsåret. Skatteøkende og skattereduserende midlertidige forskjeller som reverserer eller kan reverseres i samme periode er utlignet og nettoført.

## KLASSIFISERING OG VURDERING AV OMLØPSMIDLER

Omløpsmidler og kortsiktig gjeld omfatter normalt poster som forfaller til betaling innen ett år etter balansedagen, samt poster som knytter seg til varekretsløpet. Omløpsmidler vurderes til laveste verdi av anskaffelseskost og virkelig verdi.

## Note 1 Lønnskostnader

Øyk Utleie AS har ikke hatt lønns- eller personalkostnader i 2023 og det foreligger heller ingen slike forpliktelser.

## Note 2 Skatt

Årets skattekostnad	2023	2022
Resultatført skatt på ordinært resultat:		
Betalbar skatt	90	2 528
Endring i utsatt skattefordel	649	811
<b>Skattekostnad ordinært resultat</b>	<b>739</b>	<b>3 339</b>
Skattepliktig inntekt:		
Resultat før skatt	3 327	15 179
Permanente forskjeller	30	0
Endring i midlertidige forskjeller	-2 949	-3 686
<b>Skattepliktig inntekt</b>	<b>408</b>	<b>11 493</b>
Betalbar skatt i balansen:		
Betalbar skatt på årets resultat	90	2 528
<b>Sum betalbar skatt i balansen</b>	<b>90</b>	<b>2 528</b>

Skatteeffekten av midlertidige forskjeller som har gitt opphav til utsatt skatt og utsatte skattefordeler, spesifisert på typer av midlertidige forskjeller

	2023	2022	Endring
Varige driftsmidler	-11 797	-14 746	-2 949
<b>Sum</b>	<b>-11 797</b>	<b>-14 746</b>	<b>-2 949</b>
<b>Grunnlag for utsatt skattefordel</b>	<b>-11 797</b>	<b>-14 746</b>	<b>-2 949</b>
<b>Utsatt skattefordel (22 %)</b>	<b>-2 595</b>	<b>-3 244</b>	<b>-649</b>



## Note 3 Egenkapital

	Aksjekapital	Overkurs	Annen innskutt egenkapital	Annen egenkapital	Sum egenkapital
Pr. 31.12.2022	30 000	0	0	153 059	183 059
Årets resultat				2 588	2 588
Pr 31.12.2023	30 000	0	0	155 647	185 647

## Note 4 Aksjonærer

### AKSJEKAPITALEN I ØØK UTLEIE AS PR. 31.12 BESTÅR AV:

	Antall	Pålydende	Bokført
Ordinære aksjer	300	100,0	30 000
<b>Sum</b>	<b>300</b>		<b>30 000</b>

### EIERSTRUKTUR

De største aksjonærene i % pr. 31.12 var:

	Ordinære	Eierandel	Stemmeandel
ØØK HOLDING AS	300	100,0	100,0

## Note 5 Fortsatt drift

Soliditeten og likviditeten er fortsatt god og det er ikke noe som indikerer at driften ikke kan fortsette. Styret vurderer at forutsetningene for fortsatt drift er til stede og legger det til grunn for sin virksomhet.



**Årsregnskap 2023**  
**Øøk Utleie AS**

Resultatregnskap  
Balanse  
Noter til regnskapet



Org.nr.: 920 158 994



### RESULTATREGNSKAP

#### ØØK UTLEIE AS

DRIFTSINNEKTER OG DRIFTSKOSTNADER	Note	2023	2022
Varekostnad		0	-8 597
Annen driftskostnad		6 008	5 598
<b>Sum driftskostnader</b>		<b>6 008</b>	<b>-2 999</b>
<b>Driftsresultat</b>		<b>-6 008</b>	<b>2 999</b>
<b>FINANSINNEKTER OG FINANSKOSTNADER</b>			
Renteinntekt fra foretak i samme konsern		9 365	12 180
Annen rentekostnad		30	0
<b>Resultat av finansposter</b>		<b>9 335</b>	<b>12 180</b>
Resultat før skattekostnad		3 327	15 179
Skattekostnad på resultat	2	739	3 339
<b>Årsresultat</b>	<b>3</b>	<b>2 588</b>	<b>11 840</b>
<b>OVERFØRINGER</b>			
Avsatt til utbytte		0	300 000
Avsatt til annen egenkapital		2 588	-288 160
<b>Sum overføringer</b>		<b>2 588</b>	<b>11 840</b>



## BALANSE

ØØK UTLEIE AS

EIENDELER	Note	2023	2022
<b>ANLEGGSMIDLER</b>			
<b>IMMATERIELLE EIENDELER</b>			
Utsatt skattefordel	2	2 595	3 244
<b>Sum immaterielle eiendeler</b>		<b>2 595</b>	<b>3 244</b>
<b>VARIGE DRIFTSMIDLER</b>			
<b>FINANSIELLE ANLEGGSMIDLER</b>			
Lån til foretak i samme konsern		342 763	333 398
<b>Sum finansielle anleggsmidler</b>		<b>342 763</b>	<b>333 398</b>
<b>Sum anleggsmidler</b>		<b>345 358</b>	<b>336 642</b>
<b>OMLØPSMIDLER</b>			
<b>FORDRINGER</b>			
<b>INVESTERINGER</b>			
Bankinnskudd, kontanter o.l.		140 605	151 296
<b>Sum omløpsmidler</b>		<b>140 605</b>	<b>151 296</b>
<b>Sum eiendeler</b>		<b>485 963</b>	<b>487 938</b>



## BALANSE

### ØØK UMLEIE AS

EGENKAPITAL OG GJELD	Note	2023	2022
<strong>EGENKAPITAL</strong>			
<strong>INNSKUTT EGENKAPITAL</strong>			
Aksjekapital	4	30 000	30 000
<strong>Sum innskutt egenkapital</strong>		<strong>30 000</strong>	<strong>30 000</strong>
<strong>OPPTJENT EGENKAPITAL</strong>			
Annen egenkapital	5	155 647	153 059
<strong>Sum opptjent egenkapital</strong>		<strong>155 647</strong>	<strong>153 059</strong>
<strong>Sum egenkapital</strong>	<strong>3</strong>	<strong>185 647</strong>	<strong>183 059</strong>
<strong>GJELD</strong>			
<strong>AVSETNING FOR FORPLIKTELSER</strong>			
<strong>ANNEN LANGSIKTIG GJELD</strong>			
<strong>KORTSIKTIG GJELD</strong>			
Leverandørgjeld		431	383
Betalbar skatt	2	90	2 528
Skyldig offentlige avgifter		-205	1 968
Utbytte		300 000	300 000
<strong>Sum kortsiktig gjeld</strong>		<strong>300 316</strong>	<strong>304 879</strong>
<strong>Sum gjeld</strong>		<strong>300 316</strong>	<strong>304 879</strong>
<strong>Sum egenkapital og gjeld</strong>		<strong>485 963</strong>	<strong>487 938</strong>

Setskog, 13.06.2024  
Styret i ØØk Utleie AS

\_\_\_\_\_  
Bjørn Inge Østby  
styreleder

\_\_\_\_\_  
Jan Erik Østby  
styremedlem

\_\_\_\_\_  
Thomas Kragtorp  
styremedlem/daglig leder

\_\_\_\_\_  
Stian Kragtorp Aarstad  
styremedlem



## Regnskapsprinsipper

Årsregnskapet er satt opp i samsvar med regnskapsloven og NRS 8 - God regnskapsskikk for små foretak.

## SKATT

Skattekostnaden i resultatregnskapet omfatter både periodens betalbare skatt og endring i utsatt skatt. Utsatt skatt er beregnet med 22 % på grunnlag av de midlertidige forskjeller som eksisterer mellom regnskapsmessige og skattemessige verdier, samt ligningsmessig underskudd til fremføring ved utgangen av regnskapsåret. Skatteøkende og skattereduserende midlertidige forskjeller som reverserer eller kan reverseres i samme periode er utlignet og nettoført.

## KLASSIFISERING OG VURDERING AV OMLØPSMIDLER

Omløpsmidler og kortsiktig gjeld omfatter normalt poster som forfaller til betaling innen ett år etter balansedagen, samt poster som knytter seg til varekretsløpet. Omløpsmidler vurderes til laveste verdi av anskaffelseskost og virkelig verdi.

## Note 1 Lønnskostnader

Øyk Utleie AS har ikke hatt lønns- eller personalkostnader i 2023 og det foreligger heller ingen slike forpliktelser.

## Note 2 Skatt

<b>Årets skattekostnad</b>	<b>2023</b>	<b>2022</b>
Resultatført skatt på ordinært resultat:		
Betalbar skatt	90	2 528
Endring i utsatt skattefordel	649	811
<b>Skattekostnad ordinært resultat</b>	<b>739</b>	<b>3 339</b>
Skattepliktig inntekt:		
Resultat før skatt	3 327	15 179
Permanente forskjeller	30	0
Endring i midlertidige forskjeller	-2 949	-3 686
<b>Skattepliktig inntekt</b>	<b>408</b>	<b>11 493</b>
Betalbar skatt i balansen:		
Betalbar skatt på årets resultat	90	2 528
<b>Sum betalbar skatt i balansen</b>	<b>90</b>	<b>2 528</b>

Skatteeffekten av midlertidige forskjeller som har gitt opphav til utsatt skatt og utsatte skattefordeler, spesifisert på typer av midlertidige forskjeller

	<b>2023</b>	<b>2022</b>	<b>Endring</b>
Varige driftsmidler	-11 797	-14 746	-2 949
<b>Sum</b>	<b>-11 797</b>	<b>-14 746</b>	<b>-2 949</b>
<b>Grunnlag for utsatt skattefordel</b>	<b>-11 797</b>	<b>-14 746</b>	<b>-2 949</b>
<b>Utsatt skattefordel (22 %)</b>	<b>-2 595</b>	<b>-3 244</b>	<b>-649</b>



## Note 3 Egenkapital

	Aksjekapital	Overkurs	Annen Innskutt egenkapital	Annen egenkapital	Sum egenkapital
Pr. 31.12.2022	30 000	0	0	153 059	183 059
Årets resultat				2 588	2 588
<b>Pr 31.12.2023</b>	<b>30 000</b>	<b>0</b>	<b>0</b>	<b>155 647</b>	<b>185 647</b>

## Note 4 Aksjonærer

### AKSJEKAPITALEN I ØØK UMLEIE AS PR. 31.12 BESTÅR AV:

	Antall	Pålydende	Bokført
Ordinære aksjer	300	100,0	30 000
<b>Sum</b>	<b>300</b>		<b>30 000</b>

### EIERSTRUKTUR

De største aksjonærene i % pr. 31.12 var:

	Ordinære	Eierandel	Stemmeandel
ØØK HOLDING AS	300	100,0	100,0

## Note 5 Fortsatt drift

Soliditeten og likviditeten er fortsatt god og det er ikke noe som indikerer at driften ikke kan fortsette. Styret vurderer at forutsetningene for fortsatt drift er til stede og legger det til grunn for sin virksomhet.