



ÅRSREGNSKAPET FOR REGNSKAPSÅRET 2022 - GENERELL INFORMASJON

Enheten

Organisasjonsnummer: 971 196 807
Organisasjonsform: Aksjeselskap
Foretaksnavn: ORRING BYGGSENER AS
Forretningsadresse: Slimeveien 4
1275 OSLO

Regnskapsår

Årsregnskapets periode: 01.01.2022 - 31.12.2022

Konsern

Morselskap i konsern: Nei

Regnskapsregler

Regler for små foretak benyttet: Ja
Benyttet ved utarbeidelsen av årsregnskapet til selskapet: Regnskapslovens alminnelige regler

Årsregnskapet fastsatt av kompetent organ

Bekreftet av representant for selskapet: Kim Arnesen
Dato for fastsettelse av årsregnskapet: 23.05.2023

Grunnlag for avgivelse

År 2022: Årsregnskapet er elektronisk innlevert
År 2021: Tall er hentet fra elektronisk innlevert årsregnskap fra 2022

Det er ikke krav til at årsregnskapet m.v. som sendes til Regnskapsregisteret er undertegnet. Kontrollen på at dette er utført ligger hos revisor/enhetens øverste organ. Sikkerheten ivaretas ved at innsender har rolle/rettighet for innsending av årsregnskapet via Altinn, og ved at det bekreftes at årsregnskapet er fastsatt av kompetent organ.

Brønnøysundregistrene, 20.07.2024



Resultatregnskap

Beløp i: NOK	Note	2022	2021
RESULTATREGNSKAP			
Inntekter			
Salgsinntekt	1	37 237 273	39 541 907
Sum inntekter		37 237 273	39 541 907
Kostnader			
Varekostnad		24 658 113	25 536 038
Lønnskostnader	2	6 535 155	6 997 470
Avskrivning på driftsmidler	7	94 900	224 067
Andre driftskostnader	2, 6	6 044 714	5 254 596
Sum kostnader		37 332 883	38 012 171
Driftsresultat		-95 610	1 529 736
Finansinntekter og finanskostnader			
Annen renteinntekt		2 021	9 123
Andre finansinntekter		85 214	115 610
Sum finansinntekter		87 234	124 733
Annen rentekostnad		36 757	18 177
Andre finanskostnader		16 377	18 544
Sum finanskostnader		53 134	36 721
Netto finans		34 101	88 013
Ordinært resultat før skattekostnad		-61 510	1 617 749
Skattekostnad	3	-13 421	355 905
Ordinært resultat etter skattekostnad		-48 089	1 261 844
Årsresultat		-48 089	1 261 844
Årsresultat etter minoritetsinteresser		-48 089	1 261 844
Totalresultat		-48 089	1 261 844
Overføringer og disponeringer			



Resultatregnskap

Beløp i: NOK	Note	2022	2021
Ordinært utbytte			1 000 000
Overført til annen egenkapital			261 844
Overført fra annen egenkapital		-48 089	
Sum overføringer og disponeringer		-48 089	1 261 844



Balanse

Beløp i: NOK	Note	2022	2021
BALANSE - EIENDELER			
Anleggsmidler			
Immaterielle eiendeler			
Utsatt skattefordel	3	175 021	161 600
Sum immaterielle eiendeler		175 021	161 600
Varige driftsmidler			
Transportmidler		17 650	
Driftsløsøre, inventar o.a. utstyr	7	175 164	270 064
Sum varige driftsmidler		192 815	270 064
Sum anleggsmidler		367 835	431 664
Omløpsmidler			
Varer			
Sum varer	8	8 342 596	8 086 514
Fordringer			
Kundefordringer	8	964 105	894 050
Andre kortsiktige fordringer		297 552	288 839
Sum fordringer		1 261 657	1 182 889
Bankinnskudd, kontanter og lignende			
BANKINNSKUDD, KONTANTER O.L.		295 017	2 801 117
Sum bankinnskudd, kontanter og lignende		295 017	2 801 117
Sum omløpsmidler		9 899 269	12 070 520
SUM EIENDELER		10 267 104	12 502 184
BALANSE - EGENKAPITAL OG GJELD			
Egenkapital			
Innskutt egenkapital			
Aksjekapital	4, 5	360 000	360 000



Balanse

Beløp i: NOK	Note	2022	2021
Sum innskutt egenkapital		360 000	360 000
Opptjent egenkapital			
Annen egenkapital	5	5 162 813	5 210 902
Sum opptjent egenkapital		5 162 813	5 210 902
Sum egenkapital		5 522 813	5 570 902
Sum langsiktig gjeld		0	0
Kortsiktig gjeld			
Leverandørgjeld	6	2 773 128	3 218 789
Betalbar skatt	3		355 648
Skyldige offentlige avgifter		841 655	974 833
Utbytte			1 000 000
Annen kortsiktig gjeld		1 129 507	1 382 011
Sum kortsiktig gjeld		4 744 291	6 931 282
Sum gjeld		4 744 291	6 931 282
SUM EGENKAPITAL OG GJELD		10 267 104	12 502 184



Brønnøysundregistrene

ÅRSREGNSKAP FOR REGNSKAPSÅRET 2022 - GENERELL INFORMASJON

Journalnummer: 2023 428734

Enheten

Organisasjonsnummer: 971 196 807
Organisasjonsform: Aksjeselskap
Foretaksnavn: ORRING BYGGSENER AS
Forretningsadresse: Slimeveien 4
1275 OSLO

Regnskapsår

Årsregnskapets periode: 01.01.2022 - 31.12.2022

Konsern

Morselskap i konsern: Nei

Regnskapsregler

Regler for små foretak benyttet: Ja
Benyttet ved utarbeidelsen av
årsregnskapet til selskapet: Regnskapslovens alminnelige regler

Årsregnskapet fastsatt av kompetent organ

Bekreftet av representant for selskapet: Kim Arnesen
Dato for fastsettelse av årsregnskapet: 23.05.2023

Revisjon

Ekstern autorisert regnskapsfører har i løpet av regnskapsåret bistått ved den løpende regnskapsføringen eller utført andre tjenester for selskapet enn å utarbeide årsregnskapet: Ja

Grunnlag for avgivelse

År 2022: Årsregnskap er elektronisk innlevert.
År 2021: Tall er hentet fra elektronisk innlevert årsregnskap fra 2022.

Det er ikke krav til at årsregnskapet m.v. som sendes til Regnskapsregisteret er undertegnet. Kontrollen på at dette er utført ligger hos revisor/enhetens øverste organ. Sikkerheten ivaretas ved at innsender har rolle/rettighet for innsending av årsregnskapet via Altinn, og ved at det bekreftes at årsregnskapet er fastsatt av kompetent organ.

Brønnøysundregistrene, 06.06.2023



Organisasjonsnr: 971 196 807
ORRING BYGGSENTER AS

RESULTATREGNSKAP

Beløp i: NOK	Note	2022	2021
RESULTATREGNSKAP			
Inntekter			
Salgsinntekt	1	37 237 273	39 541 907
Sum inntekter		37 237 273	39 541 907
Kostnader			
Varekostnad		24 658 113	25 536 038
Lønnskostnader	2	6 535 155	6 997 470
Avskrivning på driftsmidler	7	94 900	224 067
Andre driftskostnader	2, 6	6 044 714	5 254 596
Sum kostnader		37 332 883	38 012 171
Driftsresultat		-95 610	1 529 736
Finansinntekter og finanskostnader			
Annen renteinntekt		2 021	9 123
Andre finansinntekter		85 214	115 610
Sum finansinntekter		87 234	124 733
Annen rentekostnad		36 757	18 177
Andre finanskostnader		16 377	18 544
Sum finanskostnader		53 134	36 721
Netto finans		34 101	88 013
Ordinært resultat før skattekostnad			
Skattekostnad	3	-61 510	1 617 749
Ordinært resultat etter skattekostnad		-13 421	355 905
Årsresultat		-48 089	1 261 844
Årsresultat etter minoritetsinteresser		-48 089	1 261 844
Totalresultat		-48 089	1 261 844
Overføringer og disponeringer			
Ordinært utbytte			1 000 000
Overført til annen egenkapital			261 844
Overført fra annen egenkapital		-48 089	
Sum overføringer og disponeringer		-48 089	1 261 844



Organisasjonsnr: 971 196 807
ORRING BYGGSENTER AS

BALANSE

Beløp i: NOK Note 2022 2021

BALANSE - EIENDELER

Anleggsmidler

Immaterielle eiendeler

Utsatt skattefordel 3 175 021 161 600
Sum immaterielle eiendeler 175 021 161 600

Varige driftsmidler

Transportmidler 17 650
Driftsløsøre, inventar o.
a. utstyr 7 175 164 270 064
Sum varige driftsmidler 192 815 270 064

Sum anleggsmidler 367 835 431 664

Omløpsmidler

Varer

Sum varer 8 8 342 596 8 086 514

Fordringer

Kundefordringer 8 964 105 894 050
Andre kortsiktige
fordringer 297 552 288 839
Sum fordringer 1 261 657 1 182 889

Bankinnskudd, kontanter

og lignende

BANKINNSKUDD, KONTANTER O.
L. 295 017 2 801 117
Sum bankinnskudd,
kontanter og lignende 295 017 2 801 117

Sum omløpsmidler 9 899 269 12 070 520

SUM EIENDELER 10 267 104 12 502 184

BALANSE - EGENKAPITAL OG GJELD

Egenkapital

Innskutt egenkapital

Aksjekapital 4, 5 360 000 360 000
Sum innskutt egenkapital 360 000 360 000

Opptjent egenkapital

Annen egenkapital 5 5 162 813 5 210 902
Sum opptjent egenkapital 5 162 813 5 210 902

Sum egenkapital 5 522 813 5 570 902



Sum langsiktig gjeld		0	0
Kortsiktig gjeld			
Leverandørgjeld	6	2 773 128	3 218 789
Betalbar skatt	3		355 648
Skyldige offentlige avgifter		841 655	974 833
Utbytte			1 000 000
Annen kortsiktig gjeld		1 129 507	1 382 011
Sum kortsiktig gjeld		4 744 291	6 931 282
Sum gjeld		4 744 291	6 931 282
SUM EGENKAPITAL OG GJELD		10 267 104	12 502 184



Organisasjonsnr: 971 196 807
ORRING BYGGSENTER AS

NOTEOPPLYSNINGER - SELSKAP - alle poster oppgitt i hele tall

Note
2

Antall årsverk i regnskapsåret
11.00

<u>Sum</u>	<u>Beløp</u>
<u>Balanseført verdi 31.12.</u>	<u>Varige driftsmidler Immaterielle eiend.</u>

Konsernregnskap

Morselskapet sitt navn

Forretningskontor for morselskapet

Begrunnelse for at datterselskap er utelatt fra konsolideringen

<u>Samlet beløp - tilknyttet selskap</u>	<u>Årets</u>	<u>Fjorårets</u>
--	--------------	------------------

<u>Samlet beløp - foretak i samme konsern</u>	<u>Årets</u>	<u>Fjorårets</u>
---	--------------	------------------

<u>Samlet beløp - foretak i samme konsern</u>	<u>Årets</u>	<u>Fjorårets</u>
---	--------------	------------------

<u>Samlet beløp - felles kontrollert virksomhet</u>	<u>Årets</u>	<u>Fjorårets</u>
---	--------------	------------------

<u>Pantstillelse</u>	<u>Beløp</u>
----------------------	--------------

<u>Beholdning av egne aksjer</u>	<u>Antall</u>	<u>Pålydende</u>	<u>Andel av aksjek.</u>
----------------------------------	---------------	------------------	-------------------------



Årsregnskap 2022

ORRING BYGGSENER AS

Resultatregnskap
Balanse
Noter til regnskapet

Org.nr.: 971 196 807








ORRING BYGGSENER AS			
RESULTATREGNSKAP			
DRIFTSINNTEKTER	Note	2022	2021
Salgsinntekt	1	37 237 273	39 541 907
SUM DRIFTSINNTEKTER		37 237 273	39 541 907
DRIFTSKOSTNADER			
Varekostnad		24 658 113	25 536 038
Lønnskostnader	2	6 535 155	6 997 470
Avskrivning på driftsmidler	7	94 900	224 067
Andre driftskostnader	2, 6	6 044 714	5 254 596
SUM DRIFTSKOSTNADER		37 332 883	38 012 171
DRIFTSRESULTAT		-95 610	1 529 736
FINANSPOSTER			
Andre renteinntekter		2 021	9 123
Andre finansinntekter		85 214	115 610
Andre rentekostnader		36 757	18 177
Andre finanskostnader		16 377	18 544
RESULTAT AV FINANSPOSTER		34 101	88 013
RESULTAT FØR SKATTEKOSTNAD		-61 510	1 617 749
Skattekostnad	3	-13 421	355 905
ÅRSRESULTAT		-48 089	1 261 844
OVERFØRINGER			
Avsatt til utbytte		0	1 000 000
Overført til annen egenkapital		0	261 844
Overført fra annen egenkapital		-48 089	0
SUM OVERFØRINGER		-48 089	1 261 844
ORRING BYGGSENER AS			



ORRING BYGGSENER AS			
BALANSE			
EIENDELER	Note	2022	2021
ANLEGGSMIDLER			
IMMATERIELLE EIENDELER			
Utsatt skattefordel	3	175 021	161 600
SUM IMMATERIELLE EIENDELER		175 021	161 600
VARIGE DRIFTSMIDLER			
Transportmidler		17 650	0
Driftsløsøre, inventar o.a. utstyr	7	175 164	270 064
SUM VARIGE DRIFTSMIDLER		192 815	270 064
SUM ANLEGGSMIDLER		367 835	431 664
OMLØPSMIDLER			
VARELAGER	8	8 342 596	8 086 514
FORDRINGER			
Kundefordringer	8	964 105	894 050
Andre kortsiktige fordringer		297 552	288 839
SUM FORDRINGER		1 261 657	1 182 889
BANKINNSKUDD, KONTANTER O.L.		295 017	2 801 117
SUM OMLØPSMIDLER		9 899 269	12 070 520
SUM EIENDELER		10 267 104	12 502 184
ORRING BYGGSENER AS			



ORRING BYGGSENER AS			
BALANSE			
EGENKAPITAL OG GJELD	Note	2022	2021
EGENKAPITAL			
INNSKUTT EGENKAPITAL			
Aksjekapital	4, 5	360 000	360 000
SUM INNSKUTT EGENKAPITAL		360 000	360 000
OPPTJENT EGENKAPITAL			
Annen egenkapital	5	5 162 813	5 210 902
SUM OPPTJENT EGENKAPITAL		5 162 813	5 210 902
SUM EGENKAPITAL		5 522 813	5 570 902
GJELD			
KORTSIKTIG GJELD			
Leverandørgjeld	6	2 773 128	3 218 789
Betalbar skatt	3	0	355 648
Skyldige offentlige avgifter		841 655	974 833
Utbytte		0	1 000 000
Annen kortsiktig gjeld		1 129 507	1 382 011
SUM KORTSIKTIG GJELD		4 744 291	6 931 282
SUM GJELD		4 744 291	6 931 282
SUM EGENKAPITAL OG GJELD		10 267 104	12 502 184
Styret i ORRING BYGGSENER AS 28/3-2023			
 Kai Orring Styremedlem	 Sondre Opheim Styremedlem	 Kåre Bjørlo Styrets leder	
 Kim Arnesen daglig leder		 Petter Gram styremedlem	
ORRING BYGGSENER AS			



ORRING BYGGSENER AS

Noter 2022

Note 1 Regnskapsprinsipper

Årsregnskapet er satt opp i samsvar med regnskapslovens bestemmelser og god regnskapsskikk.

Bruk av estimater

Ledelsen har brukt estimater og forutsetninger som har påvirket resultatregnskapet og verdsettelsen av eiendeler og gjeld, samt usikre eiendeler og forpliktelser på balansedagen under utarbeidelsen av årsregnskapet i henhold til god regnskapsskikk.

Salgsinntekter

Inntekter fra salg av varer resultatføres når levering har funnet sted og det vesentligste av risiko og avkastning er overført.

Skatt

Skattekostnad består av betalbar skatt og endring i utsatt skatt. Utsatt skatt/skattefordel er beregnet på alle forskjeller mellom regnskapsmessig og skattemessig verdi på eiendeler og gjeld. Utsatt skatt er beregnet med 22 % på grunnlag av de midlertidige forskjeller som eksisterer mellom regnskapsmessige og skattemessige verdier, samt skattemessig underskudd til fremføring ved utgangen av regnskapsåret. Netto utsatt skattefordel balanseføres i den grad det er sannsynlig at denne kan bli utnyttet.

Betalbar skatt og utsatt skatt er regnskapsført direkte mot egenkapitalen i den grad skattepostene relaterer seg til poster ført direkte mot egenkapitalen.

Klassifisering og vurdering av balanseposter

Omløpsmidler og kortsiktig gjeld omfatter poster som forfaller til betaling innen ett år etter anskaffelsestidspunktet. Øvrige poster er klassifisert som anleggsmiddel/langsiktig gjeld.

Omløpsmidler vurderes til laveste av anskaffelseskost og virkelig verdi. Kortsiktig gjeld balanseføres til nominelt beløp på opptakstidspunktet.

Anleggsmidler vurderes til anskaffelseskost, fratrukket av- og nedskrivninger. Langsiktig gjeld balanseføres til nominelt beløp på etableringstidspunktet.

Varige driftsmidler

Varige driftsmidler balanseføres og avskrives lineært over driftsmidlets forventede levetid. Direkte vedlikehold av driftsmidler kostnadsføres løpende under driftskostnader, mens påkostninger eller forbedringer tillegges driftsmidlets kostpris og avskrives i takt med driftsmidlet. Dersom gjenvinnbart beløp av driftsmiddelet er lavere enn balanseført verdi foretas nedskrivning til gjenvinnbart beløp. Gjenvinnbart beløp er det høyeste av netto salgsverdi og verdi i bruk. Verdi i bruk er nåverdien av de fremtidige kontantstrømmene som eiendelen forventes å generere.

Fordringer

Kundefordringer og andre fordringer er oppført i balansen til pålydende etter fradrag for avsetning til forventet tap. Avsetning til tap gjøres på grunnlag av individuelle vurderinger av de enkelte fordringene. I tillegg gjøres det for øvrige kundefordringer en uspesifisert avsetning for å dekke antatt tap på krav.



ORRING BYGGSENTER AS
Noter 2022

Note 2 Lønnskostnader, antall ansatte, godtgjørelser, lån til ansatte m.m.

Lønnskostnader	2022	2021
Lønninger	5 229 107	5 758 627
Arbeidsgiveravgift	850 436	834 535
Pensjonskostnader	275 774	215 140
Andre ytelser	179 839	189 168
Sum	6 535 155	6 997 470

Gjennomsnittlig antall årsverk: 11

Note 3 Skatt

Årets skattekostnad	2022	2021
Resultatført skatt på ordinært resultat:		
Betalbar skatt	0	355 648
Endring i utsatt skattefordel	-13 421	257
Skattekostnad ordinært resultat	-13 421	355 905

Skattepliktig inntekt:		
Resultat før skatt	-61 510	1 617 749
Permanente forskjeller	505	0
Endring i midlertidige forskjeller	-100 827	-1 166
Skattepliktig inntekt	-161 831	1 616 583

Betalbar skatt i balansen:		
Betalbar skatt på årets resultat	0	355 648
Sum betalbar skatt i balansen	0	355 648

Skatteeffekten av midlertidige forskjeller og underskudd til fremføring som har gitt opphav til utsatt skatt og utsatte skattefordeler, spesifisert på typer av midlertidige forskjeller

	2022	2021	Endring
Varige driftsmidler	-521 184	-610 234	-89 050
Varebeholdning	-48 100	-57 040	-8 940
Fordringer	-64 437	-67 273	-2 836
Sum	-633 721	-734 547	-100 827
Akkumulert fremførbart underskudd	-161 831	0	161 831
Grunnlag for utsatt skattefordel	-795 552	-734 547	61 005
Utsatt skattefordel (22 %)	-175 021	-161 600	13 421



ORRING BYGGSENER AS

Noter 2022

Note 4 Aksjonærer

Aksjekapitalen i ORRING BYGGSENER AS pr. 31.12 består av:

	Antall	Pålydende	Bokført
Ordinære aksjer	360	1 000,0	360 000
Sum	360		360 000

Eierstruktur

De største aksjonærene i % pr. 31.12 var:

	Ordinære	Eierandel	Stemmeandel
ORRING HOLDING AS	216	60,0	60,0
OPTIMERA AS	144	40,0	40,0
Totalt antall aksjer	360	100,0	100,0

Note 5 Egenkapital

	Aksje- kapital	Annen egenkapital	Sum egenkapital
Pr. 31.12.2021	360 000	5 210 902	5 570 902
Årets resultat		-48 089	-48 089
Pr 31.12.2022	360 000	5 162 813	5 522 813

Note 6 Transaksjoner med nærstående selskaper

Alle transaksjoner med nærstående er basert på vanlige forretningsmessige vilkår og prinsipper og i det ligger virkelig verdivurderinger og prinsippet om armlengdes avstand mellom partene.

I varekostnad inngår kjøp fra Optimera AS med kr. 9 117 748.

Mellomværende mellom nærstående selskaper:

Leverandørgjeld	2022	2021
Optimera AS	764 801	568 767
Orring Eiendom AS	0	0
Slimeveien Eiendom AS	0	0

Husleie til Orring Eiendom AS er i 2022 kostnadsført med kr. 1 260 840. Husleie til Slimeveien Eiendom AS er i 2022 kostnadsført med kr. 2 306 416.

Begge selskaper eies 100% av Orring Holding AS.



ORRING BYGGSENER AS
Noter 2022

Note 7 Anleggsmidler

	Driftsløsøre, Transportmidler inventar og utstyr		Sum
Anskaffelseskost pr. 01.01.22	5 287 308	675 000	5 962 308
+ Tilgang kjøpte driftsmidler		17 650	17 650
= Anskaffelseskost 31.12.22	5 287 308	692 650	5 979 958
Av- og nedskrivninger pr. 01.01.22	5 017 243	675 000	5 692 243
+ Årets ordinære avskrivninger	90 000	4 900	94 900
= Av- og nedskrivninger pr. 31.12.22	5 107 243	679 900	5 787 143
= Bokført verdi 31.12.22	180 064	12 750	192 815
Økonomisk levetid	3-5 år	3-5 år	

Note 8 Opplysninger gjeld og pantstillelser

	2022	2021
Bokført gjeld sikret ved pant	0	0
Bokført verdi av eiendeler stillet som sikkerhet som sikkerhet for gjeld er:		
	2022	2021
Varelager	8 342 596	8 086 514
Kundefordringer	964 105	894 050
Totalt	9 306 701	8 980 564
Panteobligasjonenes pålydende	4 500 000	4 500 000



Pedersen & Skogholt

REVISJON • REGNSKAP • RÅDGIVNING

Pedersen & Skogholt AS
Org.nr.: 987 562 765

Idrettsveien 9, Postboks 464, 1407 Ski
Telefon: 64 85 15 00

E-mail: formpost@pedersen-skogholt.no

Web: www.pedersen-skogholt.no

Medlem i Den norske Revisortorening

Til generalforsamlingen i ORRING BYGGSENER AS

Uavhengig revisors beretning

Konklusjon

Vi har revidert årsregnskapet for ORRING BYGGSENER AS som viser et underskudd på NOK 48 089. Årsregnskapet består av balanse per 31. desember 2022, resultatregnskap for regnskapsåret avsluttet per denne datoen og noter til årsregnskapet, herunder et sammendrag av viktige regnskapsprinsipper.

Etter vår mening

- oppfyller årsregnskapet gjeldende lovkrav, og
- gir årsregnskapet et rettviseende bilde av selskapets finansielle stilling per 31. desember 2022, og av dets resultater for regnskapsåret avsluttet per denne datoen i samsvar med regnskapslovens regler og god regnskapsskikk i Norge.

Grunnlag for konklusjonen

Vi har gjennomført revisjonen i samsvar med International Standards on Auditing (ISA-ene). Våre oppgaver og plikter i henhold til disse standardene er beskrevet nedenfor under *Revisors oppgaver og plikter ved revisjonen av årsregnskapet*. Vi er uavhengige av selskapet i samsvar med kravene i relevante lover og forskrifter i Norge og International Code of Ethics for Professional Accountants (inkludert internasjonale uavhengighetsstandarder) utstedt av International Ethics Standards Board for Accountants (IESBA-reglene), og vi har overholdt våre øvrige etiske forpliktelser i samsvar med disse kravene. Innhentet revisjonsbevis er etter vår vurdering tilstrekkelig og hensiktsmessig som grunnlag for vår konklusjon.

Styrets og daglig leders ansvar for årsregnskapet

Styret og daglig leder (ledelsen) er ansvarlige for å utarbeide årsregnskapet og for at det gir et rettviseende bilde i samsvar med regnskapslovens regler og god regnskapsskikk i Norge. Ledelsen er også ansvarlig for slik internkontroll som den finner nødvendig for å kunne utarbeide et årsregnskap som ikke inneholder vesentlig feilinformasjon, verken som følge av misligheter eller utilsiktede feil.

Ved utarbeidelsen av årsregnskapet må ledelsen ta standpunkt til selskapets evne til fortsatt drift og opplyse om forhold av betydning for fortsatt drift. Forutsetningen om fortsatt drift skal legges til grunn for årsregnskapet så lenge det ikke er sannsynlig at virksomheten vil bli avvirket.

Revisors oppgaver og plikter ved revisjonen av årsregnskapet

Vårt mål er å oppnå betryggende sikkerhet for at årsregnskapet som helhet ikke inneholder vesentlig feilinformasjon, verken som følge av misligheter eller utilsiktede feil, og å avgi en revisjonsberetning som inneholder vår konklusjon. Betryggende sikkerhet er en høy grad av sikkerhet, men ingen garanti for at en revisjon utført i samsvar med ISA-ene, alltid vil avdekke vesentlig feilinformasjon. Feilinformasjon kan oppstå som følge av misligheter eller utilsiktede feil. Feilinformasjon er å anse som vesentlig dersom den enkeltvis eller samlet med rimelighet kan forventes å påvirke de økonomiske beslutningene som brukerne foretar på grunnlag av årsregnskapet.



For videre beskrivelse av revisors oppgaver og plikter vises det til:
<https://revisorforeningen.no/revisjonsberetninger>

Ski, 28. april 2023

PEDERSEN & SKOGHOLT AS

Harald Skogholt

Statsautorisert revisor