



## ÅRSREGNSKAPET FOR REGNSKAPSÅRET 2022 - GENERELL INFORMASJON

### Enheten

Organisasjonsnummer: 892 002 142  
Organisasjonsform: Aksjeselskap  
Foretaksnavn: PREFERRED GLOBAL HEALTH AS  
Forretningsadresse: Olav Vs gate 1  
0161 OSLO

### Regnskapsår

Årsregnskapets periode: 01.01.2022 - 31.12.2022

### Konsern

Morselskap i konsern: Ja  
Konsernregnskap lagt ved: Nei

### Regnskapsregler

Regler for små foretak benyttet: Ja  
Benyttet ved utarbeidelsen av årsregnskapet til selskapet: Regnskapslovens alminnelige regler

### Årsregnskapet fastsatt av kompetent organ

Bekreftet av representant for selskapet: Anders Eckbo  
Dato for fastsettelse av årsregnskapet: 22.06.2023

### Grunnlag for avgivelse

År 2022: Årsregnskapet er elektronisk innlevert  
År 2021: Tall er hentet fra elektronisk innlevert årsregnskap fra 2022

*Det er ikke krav til at årsregnskapet m.v. som sendes til Regnskapsregisteret er undertegnet. Kontrollen på at dette er utført ligger hos revisor/enhetens øverste organ. Sikkerheten ivaretas ved at innsender har rolle/rettighet for innsending av årsregnskapet via Altinn, og ved at det bekreftes at årsregnskapet er fastsatt av kompetent organ.*

Brønnøysundregistrene, 11.07.2024



### Resultatregnskap

Beløp i: NOK	Note	2022	2021
<b>RESULTATREGNSKAP</b>			
<b>Kostnader</b>			
Other expenses	1, 2	650 641	1 631 675
<b>Sum kostnader</b>		<b>650 641</b>	<b>1 631 675</b>
<b>Driftsresultat</b>		<b>-650 641</b>	<b>-1 631 675</b>
<b>Finansinntekter og finanskostnader</b>			
Income from associated companies		76 009	
Renteinntekt fra foretak i samme konsern	3	2 907 904	2 620 471
Annen renteinntekt		5 755	105
Net Currency gain / -loss		846 742	251 766
<b>Sum finansinntekter</b>		<b>3 836 410</b>	<b>2 872 342</b>
Write-down of long-term investments	2, 3	49 264 339	
Rentekostnad til foretak i samme konsern	4	21 389	
Annen rentekostnad	4	1 779 391	1 844 223
<b>Sum finanskostnader</b>		<b>51 065 119</b>	<b>1 844 223</b>
<b>Netto finans</b>		<b>-47 228 709</b>	<b>1 028 119</b>
<b>Ordinært resultat før skattekostnad</b>		<b>-47 879 350</b>	<b>-603 556</b>
Income tax expense	5		
<b>Ordinært resultat etter skattekostnad</b>		<b>-47 879 350</b>	<b>-603 556</b>
Tax on extraordinary result	5		
<b>Årsresultat</b>	6	<b>-47 879 350</b>	<b>-603 556</b>
<b>Årsresultat etter minoritetsinteresser</b>		<b>-47 879 350</b>	<b>-603 556</b>
<b>Totalresultat</b>		<b>-47 879 350</b>	<b>-603 556</b>
<b>Overføringer og disponeringer</b>			
Udekket tap		-47 879 350	-603 556
<b>Sum overføringer og disponeringer</b>	6	<b>-47 879 350</b>	<b>-603 556</b>



### Balanse

Beløp i: NOK	Note	2022	2021
<b>BALANSE - EIENDELER</b>			
<b>Anleggsmidler</b>			
<b>Immaterielle eiendeler</b>			
Utsatt skattefordel	5		
<b>Finansielle anleggsmidler</b>			
Investering i datterselskap	2	101	10 007 286
Lån til foretak i samme konsern	3		29 640 661
<b>Sum finansielle anleggsmidler</b>		<b>101</b>	<b>39 647 946</b>
<b>Sum anleggsmidler</b>		<b>101</b>	<b>39 647 946</b>
<b>Omløpsmidler</b>			
<b>Varer</b>			
<b>Fordringer</b>			
Accounts receivables		200 000	
Other short-term receivables	3	76 009	
Konsernfordringer		165 000	
<b>Sum fordringer</b>		<b>441 009</b>	
<b>Bankinnskudd, kontanter og lignende</b>			
Cash and cash equivalents		425 506	360 364
<b>Sum bankinnskudd, kontanter og lignende</b>		<b>425 506</b>	<b>360 364</b>
<b>Sum omløpsmidler</b>		<b>866 516</b>	<b>360 364</b>
<b>SUM EIENDELER</b>		<b>866 617</b>	<b>40 008 310</b>
<b>BALANSE - EGENKAPITAL OG GJELD</b>			
<b>Egenkapital</b>			
<b>Innskutt egenkapital</b>			
Share capital	7	170 539	170 539
Overkurs		30 855 844	30 855 844



### Balanse

<b>Beløp i: NOK</b>	<b>Note</b>	<b>2022</b>	<b>2021</b>
<b>Sum innskutt egenkapital</b>		<b>31 026 383</b>	<b>31 026 383</b>
<b>Opptjent egenkapital</b>			
Udekket tap		63 509 541	15 630 191
<b>Sum opptjent egenkapital</b>		<b>-63 509 541</b>	<b>-15 630 191</b>
<b>Sum egenkapital</b>	6	<b>-32 483 158</b>	<b>15 396 192</b>
<b>Gjeld</b>			
<b>Langsiktig gjeld</b>			
Utsatt skatt	5		
<b>Annen langsiktig gjeld</b>			
Gjeld til kredittinstitusjoner	4	24 073 007	15 456 289
Langsiktig konserngjeld	4	223 286	223 286
Debt to Chair of the Board	4	8 729 284	8 729 284
<b>Sum annen langsiktig gjeld</b>		<b>33 025 576</b>	<b>24 408 859</b>
<b>Sum langsiktig gjeld</b>		<b>33 025 576</b>	<b>24 408 859</b>
<b>Kortsiktig gjeld</b>			
Leverandørgjeld		197 108	110 000
Tax payable	5		
Kortsiktig konserngjeld		103 502	93 260
Liabilities to related parties		100	
Other current liabilities		23 489	
<b>Sum kortsiktig gjeld</b>		<b>324 198</b>	<b>203 260</b>
<b>Sum gjeld</b>		<b>33 349 775</b>	<b>24 612 119</b>
<b>SUM EGENKAPITAL OG GJELD</b>		<b>866 617</b>	<b>40 008 310</b>



## Brønnøysundregistrene

### ÅRSREGNSKAP FOR REGNSKAPSÅRET 2022 - GENERELL INFORMASJON

Journalnummer: 2023 601117

#### Enheten

Organisasjonsnummer: 892 002 142  
Organisasjonsform: Aksjeselskap  
Foretaksnavn: PREFERRED GLOBAL HEALTH AS  
Forretningsadresse: Olav Vs gate 1  
0161 OSLO

#### Regnskapsår

Årsregnskapets periode: 01.01.2022 - 31.12.2022

#### Konsern

Morselskap i konsern: Ja  
Konsernregnskap lagt ved: Nei

#### Regnskapsregler

Regler for små foretak benyttet: Ja  
Benyttet ved utarbeidelsen av  
årsregnskapet til selskapet: Regnskapslovens alminnelige regler

#### Årsregnskapet fastsatt av kompetent organ

Bekreftet av representant for selskapet: Anders Eckbo  
Dato for fastsettelse av årsregnskapet: 22.06.2023

#### Revisjon

Årsregnskapet er utarbeidet av ekstern  
autorisert regnskapsfører: Ja  
Ekstern autorisert regnskapsfører har i  
løpet av regnskapsåret bistått ved den  
løpende regnskapsføringen eller utført  
andre tjenester for selskapet enn å  
utarbeide årsregnskapet: Ja

#### Grunnlag for avgivelse

År 2022: Årsregnskap er elektronisk innlevert.  
År 2021: Tall er hentet fra elektronisk innlevert årsregnskap fra 2022.

*Det er ikke krav til at årsregnskapet m.v. som sendes til Regnskapsregisteret er undertegnet. Kontrollen på at dette er utført ligger hos revisor/enhetens øverste organ. Sikkerheten ivaretas ved at innsender har rolle/rettighet for innsending av årsregnskapet via Altinn, og ved at det bekreftes at årsregnskapet er fastsatt av kompetent organ.*

Brønnøysundregistrene, 22.07.2023

---

Brønnøysundregistrene  
Postadresse: Postboks 900, 8910 Brønnøysund  
Telefon: 75 00 75 00  
E-post: firmapost@brreg.no Internett: www.brreg.no  
Organisasjonsnummer: 974 760 673



Organisasjonsnr: 892 002 142  
PREFERRED GLOBAL HEALTH AS

## RESULTATREGNSKAP

<b>Beløp i: NOK</b>	<b>Note</b>	<b>2022</b>	<b>2021</b>
<b>RESULTATREGNSKAP</b>			
<b>Kostnader</b>			
Other expenses	1, 2	650 641	1 631 675
<b>Sum kostnader</b>		<b>650 641</b>	<b>1 631 675</b>
<b>Driftsresultat</b>		<b>-650 641</b>	<b>-1 631 675</b>
<b>Finansinntekter og finanskostnader</b>			
Income from associated companies		76 009	
Renteinntekt fra foretak i samme konsern	3	2 907 904	2 620 471
Annen renteinntekt		5 755	105
Net Currency gain / -loss		846 742	251 766
<b>Sum finansinntekter</b>		<b>3 836 410</b>	<b>2 872 342</b>
Write-down of long-term investments	2, 3	49 264 339	
Rentekostnad til foretak i samme konsern	4	21 389	
Annen rentekostnad	4	1 779 391	1 844 223
<b>Sum finanskostnader</b>		<b>51 065 119</b>	<b>1 844 223</b>
<b>Netto finans</b>		<b>-47 228 709</b>	<b>1 028 119</b>
<b>Ordinært resultat før skattekostnad</b>		<b>-47 879 350</b>	<b>-603 556</b>
Income tax expense	5		
<b>Ordinært resultat etter skattekostnad</b>		<b>-47 879 350</b>	<b>-603 556</b>
Tax on extraordinary result	5		
<b>Årsresultat</b>	6	<b>-47 879 350</b>	<b>-603 556</b>
<b>Årsresultat etter minoritetsinteresser</b>		<b>-47 879 350</b>	<b>-603 556</b>
<b>Totalresultat</b>		<b>-47 879 350</b>	<b>-603 556</b>
<b>Overføringer og disponeringer</b>			
Udekket tap		-47 879 350	-603 556
<b>Sum overføringer og disponeringer</b>	6	<b>-47 879 350</b>	<b>-603 556</b>



Organisasjonsnr: 892 002 142  
PREFERRED GLOBAL HEALTH AS

## BALANSE

**Beløp i: NOK** **Note** **2022** **2021**

### BALANSE - EIENDELER

#### Anleggsmidler

##### Immaterielle eiendeler

Utsatt skattefordel 5

##### Finansielle anleggsmidler

Investering i datterselskap 2 101 10 007 286

Lån til foretak i samme  
konsern 3 29 640 661

**Sum finansielle  
anleggsmidler 101 39 647 946**

**Sum anleggsmidler 101 39 647 946**

#### Omløpsmidler

##### Varer

##### Fordringer

Accounts receivables 200 000

Other short-term  
receivables 3 76 009

Konsernfordringer 165 000

**Sum fordringer 441 009**

##### Bankinnskudd, kontanter og lignende

Cash and cash equivalents 425 506 360 364

**Sum bankinnskudd,  
kontanter og lignende 425 506 360 364**

**Sum omløpsmidler 866 516 360 364**

**SUM EIENDELER 866 617 40 008 310**

### BALANSE - EGENKAPITAL OG GJELD

#### Egenkapital

##### Innskutt egenkapital

Share capital 7 170 539 170 539

Overkurs 30 855 844 30 855 844

**Sum innskutt egenkapital 31 026 383 31 026 383**

##### Opptjent egenkapital

Udekket tap 63 509 541 15 630 191

**Sum opptjent egenkapital -63 509 541 -15 630 191**

**Sum egenkapital 6 -32 483 158 15 396 192**



<b>Gjeld</b>			
<b>Langsiktig gjeld</b>			
Utsatt skatt	5		
<b>Annen langsiktig gjeld</b>			
Gjeld til			
kredittinstitusjoner	4	24 073 007	15 456 289
Langsiktig konserngjeld	4	223 286	223 286
Debt to Chair of the Board	4	8 729 284	8 729 284
<b>Sum annen langsiktig gjeld</b>		<b>33 025 576</b>	<b>24 408 859</b>
<b>Sum langsiktig gjeld</b>		<b>33 025 576</b>	<b>24 408 859</b>
<b>Kortsiktig gjeld</b>			
Leverandørgjeld		197 108	110 000
Tax payable	5		
Kortsiktig konserngjeld		103 502	93 260
Liabilities to related parties		100	
Other current liabilities		23 489	
<b>Sum kortsiktig gjeld</b>		<b>324 198</b>	<b>203 260</b>
<b>Sum gjeld</b>		<b>33 349 775</b>	<b>24 612 119</b>
<b>SUM EGENKAPITAL OG GJELD</b>		<b>866 617</b>	<b>40 008 310</b>



Organisasjonsnr: 892 002 142  
PREFERRED GLOBAL HEALTH AS

NOTEOPPLYSNINGER - SELSKAP - alle poster oppgitt i hele tall

**Note**

1

Antall årsverk i regnskapsåret  
0.00

Sum Beløp

Balanseført verdi 31.12. Varige driftsmidler Immaterielle eiend.

**Konsernregnskap**

Morselskapet sitt navn

Forretningskontor for morselskapet

**Begrunnelse for at datterselskap er utelatt fra konsolideringen**

Samlet beløp - tilknyttet selskap Årets Fjorårets

Samlet beløp - foretak i samme konsern Årets Fjorårets

Samlet beløp - foretak i samme konsern Årets Fjorårets

Samlet beløp - felles kontrollert virksomhet Årets Fjorårets

Pantstillelse Beløp

Beholdning av egne aksjer Antall Pålydende Andel av aksjek.



To the General Meeting of Preferred Global Health AS

RSM Norge AS

Ruseløkkveien 30, 0251 Oslo  
Pb 1312 Vika, 0112 Oslo  
Org.nr: 982 316 588 MVA

T +47 23 11 42 00

F +47 23 11 42 01

### Independent Auditor's Report

www.rsmnorge.no

#### Opinion

We have audited the financial statements of Preferred Global Health AS (the Company) showing a loss of NOK 47 879 350. The financial statements comprise the balance sheet as at 31 December 2022, the income statement for the year then ended, and notes to the financial statements, including a summary of significant accounting policies.

In our opinion

- the financial statements comply with applicable statutory requirements, and
- the financial statements give a true and fair view of the financial position of the Company as at 31 December 2022, and its financial performance for the year then ended in accordance with the Norwegian Accounting Act and accounting standards and practices generally accepted in Norway.

#### Basis for Opinion

We conducted our audit in accordance with International Standards on Auditing (ISAs). Our responsibilities under those standards are further described in the *Auditor's Responsibilities for the Audit of the Financial Statements* section of our report. We are independent of the Company as required by laws and regulations and the International Ethics Standards Board for Accountants' International Code of Ethics for Professional Accountants (including International Independence Standards) (IESBA Code), and we have fulfilled our other ethical responsibilities in accordance with these requirements. We believe that the audit evidence we have obtained is sufficient and appropriate to provide a basis for our opinion.

#### Responsibilities of the Board of Directors for the Financial Statements

The Board of Directors (management) is responsible for the preparation of financial statements that give a true and fair view in accordance with the Norwegian Accounting Act and accounting standards and practices generally accepted in Norway, and for such internal control as management determines is necessary to enable the preparation of financial statements that are free from material misstatement, whether due to fraud or error.

In preparing the financial statements, management is responsible for assessing the Company's ability to continue as a going concern, disclosing, as applicable, matters related to going concern. The financial statements use the going concern basis of accounting insofar as it is not likely that the enterprise will cease operations.

#### Auditor's Responsibilities for the Audit of the Financial Statements

Our objectives are to obtain reasonable assurance about whether the financial statements as a whole are free from material misstatement, whether due to fraud or error, and to issue an auditor's report that includes our opinion. Reasonable assurance is a high level of assurance, but is not a guarantee that an audit conducted in accordance with ISAs will always detect a material misstatement when it exists. Misstatements can arise from fraud or error and are considered material if, individually or in aggregate, they could reasonably be expected to influence the economic decisions of users taken on the basis of these financial statements.

For further description of Auditor's Responsibilities for the Audit of the Financial Statements reference is made to: <https://revisorforeningen.no/revisjonsberetninger>

Oslo, 22 June 2023  
RSM Norge AS

Anders Nerøng

State Authorised Public Accountant

THE POWER OF BEING UNDERSTOOD  
AUDIT | TAX | CONSULTING

RSM Norge AS is a member of the RSM network and trades as RSM. RSM is the trading name used by the members of the RSM network. Each member of the RSM network is an independent accounting and consulting firm which practices in its own right. The RSM network is not itself a separate legal entity in any jurisdiction.

RSM Norge AS er medlem av is a member of Den norske Revisorforening



## Annual financial statement for the year ended 2022

Preferred Global Health AS

Org no.: 892 002 142





<b>INCOME STATEMENT</b>			
<b>PREFERRED GLOBAL HEALTH AS</b>			
		<b>NOK</b>	<b>NOK</b>
<b>OPERATING INCOME AND OPERATING EXPENSES</b>	<b>Note</b>	<b>2022</b>	<b>2021</b>
Other expenses	1, 2	650 641	1 631 675
<b>Total expenses</b>		<b>650 641</b>	<b>1 631 675</b>
<b>Operating loss</b>		<b>-650 641</b>	<b>-1 631 675</b>
<b>FINANCIAL INCOME AND EXPENSES</b>			
Income from associated companies		76 009	0
Interest income from group companies	3	2 907 904	2 620 471
Other interest income		5 755	105
Net Currency gain / -loss		846 742	251 766
Write-down of long-term investments	2, 3	49 264 339	0
Interest expense to group companies	4	21 389	0
Interest expense to investors	4	1 777 381	1 844 081
Other interest expenses		2 010	142
<b>Net financial items</b>		<b>-47 228 709</b>	<b>1 028 119</b>
<b>Net loss before tax</b>		<b>-47 879 350</b>	<b>-603 556</b>
Income tax expense	5	0	0
<b>Net loss after tax</b>		<b>-47 879 350</b>	<b>-603 556</b>
<b>Result for the year</b>	<b>6</b>	<b>-47 879 350</b>	<b>-603 556</b>
<b>ATTRIBUTABLE TO</b>			
Loss brought forward		46 494 361	603 556
<b>Total</b>	<b>6</b>	<b>-46 494 361</b>	<b>-603 556</b>



## BALANCE SHEET

### PREFERRED GLOBAL HEALTH AS

		NOK	NOK
ASSETS	Note	2022	2021
<b>NON-CURRENT FINANCIAL ASSETS</b>			
Investments in subsidiaries	2	10 042 327	10 007 286
Investments in other group companies		-10 042 226	0
Loan to group companies	3	0	29 640 661
<b>Total non-current financial assets</b>		<b>101</b>	<b>39 647 946</b>
<b>Total non-current assets</b>		<b>101</b>	<b>39 647 946</b>
<b>CURRENT ASSETS</b>			
Accounts receivables		200 000	0
Other short-term receivables	3	76 009	0
Receivables from group companies		165 000	0
<b>Total receivables</b>		<b>441 009</b>	<b>0</b>
Cash and cash equivalents		425 506	360 364
<b>Total current assets</b>		<b>866 516</b>	<b>360 364</b>
<b>Total assets</b>		<b>866 617</b>	<b>40 008 310</b>



<b>BALANCE SHEET</b>			
<b>PREFERRED GLOBAL HEALTH AS</b>			
		<b>NOK</b>	<b>NOK</b>
<b>EQUITY AND LIABILITIES</b>	<b>Note</b>	<b>2022</b>	<b>2021</b>
<b>EQUITY</b>			
<b>PAID-IN CAPITAL</b>			
Share capital	7	170 539	170 539
Share premium reserve		30 855 844	30 855 844
<b>Total paid-up equity</b>		<b>31 026 383</b>	<b>31 026 383</b>
<b>RETAINED EARNINGS</b>			
Uncovered loss		-62 124 552	-15 630 191
Result brought forward (aut)		-1 384 989	0
<b>Total retained earnings</b>		<b>-63 509 541</b>	<b>-15 630 191</b>
<b>Total equity</b>	<b>6</b>	<b>-32 483 158</b>	<b>15 396 192</b>
<b>LIABILITIES</b>			
<b>OTHER NON-CURRENT LIABILITIES</b>			
Debt to shareholders and related parties	4	24 073 007	15 456 289
Debt to related party	4	223 286	223 286
Debt to Chair of the Board	4	8 729 284	8 729 284
<b>Total non-current liabilities</b>		<b>33 025 576</b>	<b>24 408 859</b>
<b>CURRENT LIABILITIES</b>			
Trade payables		197 108	110 000
Liabilities to group companies		103 502	93 260
Liabilities to related parties		100	0
Other current liabilities		23 489	0
<b>Total current liabilities</b>		<b>324 198</b>	<b>203 260</b>
<b>Total liabilities</b>		<b>33 349 775</b>	<b>24 612 119</b>
<b>Total equity and liabilities</b>		<b>866 617</b>	<b>40 008 310</b>

Oslo, 22.06.2023

The board of Preferred Global Health AS

paul leo eckbo (Jun 22, 2023 13:56 GMT+2)

Pål Leo Eckbo  
chairman of the boardKarin Sigrid Thorburn  
member of the board

Ted Kalborg (Jun 22, 2023 12:44 GMT+1)

Ted Gunnar Christer Kalborg  
member of the boardBruce Anthony Howe  
member of the board



## **ACCOUNTING PRINCIPLES**

The annual accounts have been prepared in accordance with the provisions of the Norwegian accounting Act and good accounting practices for small business enterprises.

## **CURRENCY**

Foreign currency items are assessed in accordance with the exchange rate at the end of the financial year.

## **TAX**

The tax expense in the income statement includes both the taxable income for the period and changes in deferred taxes. Deferred tax is calculated at 22% on the basis of the temporarily differences which exists between accounting and tax values, as well as tax losses presented at the end of the financial year. Tax increasing and tax reduced temporary differences that reverse or can be reversed in the same period are offset and netted.

## **CLASSIFICATION AND ASSESSMENT OF BALANCE SHEET ITEMS**

Assets intended for permanent ownership or use are classified as fixed assets. Assets associated with the product cycle are classified as current assets. Receivables are classified as current assets if they are to be repaid within one year. Analogous criteria are used for debt. However, the first year's repayment for long-term receivables and long-term debt is not classified as current assets and current liabilities.

## **SHARES IN SUBSIDIARIES**

Investments in subsidiaries are assessed according to the cost method.

Consolidated figures are not prepared, in accordance with the Norwegian Accounting Act section 3-8, as the group does not meet the requirements for preparing group accounts.



## PREFERRED GLOBAL HEALTH AS

NOTER 2022

### Note 1 Salary costs and benefits

The company has no employees in 2022.  
No remuneration has been paid to the board in 2022.

### Obligatory occupational pension

The company does not have an occupational pension scheme and is not obliged to have this.

### EXPENSED AUDIT FEES

	2022	2021
Statutory audit (incl. technical assistance with financial statements)	265 170	305 144
<b>Total audit fee</b>	<b>265 170</b>	<b>305 144</b>

### Note 2 Investments in subsidiaries

Investment in subsidiaries is accounted for using the cost method.

Subsidiary	Office	Owner/Voting share	Equity last year (100%)	Result last year (100%)	Book Value
PGH Ltd	Bermuda	99,82%	-42 693 387	-8 161 231	1
PGH Ireland Ltd	Ireland	100 %	0	0	100
<b>Book value as of 31.12.2022</b>					<b>101</b>

### Write down

Shares in the subsidiary PGH Ltd has been written down for accounting purposes by a total of NOK 10 million as a result of events in Bermuda, due to a fall in trust in the underlying company.

### Note 3 Loan to subsidiaries

	2022	2021
PGH LTD	37 187 130	23 812 380
Accumulated interest on loan to PGH LTD	2 443 691	1 644 159
Write down	-39 630 821	0
<b>Total</b>	<b>0</b>	<b>25 456 539</b>

The loan engagement has been written down to NOK 0, due to a fall in trust in the underlying company.

### Note 4 Liabilities to shareholders, Board of Directors and related parties

	2022	2021
Pål L. Eckbo - Board chair	8 729 284	8 729 284
HE2W Holding AS	223 286	223 286
<b>Total liabilities to the Board of Directors</b>	<b>8 952 569</b>	<b>8 952 569</b>

### Loan from investors:



## PREFERRED GLOBAL HEALTH AS

NOTER 2022

	2022	2021
Loan of USD 2,699,522 issued 28th of August 2020	15 669 067	14 019 250
Loan of USD 500,000 issued Dec 2021	5 176 398	1 323 997
Loan of USD 135,000 issued July 2022	1 330 736	0
Anders Eckbo - Former Board member	122 492	113 042
Loan of USD 180,000 issued November 2022	1 774 314	0
<b>Total shareholders liabilities</b>	<b>24 073 007</b>	<b>14 019 250</b>

## Note 5 Tax

This year's tax expense	2022	2021
Entered tax on ordinary profit/loss:		
Payable tax	0	0
Changes in deferred tax assets	0	0
<b>Tax expense on ordinary profit/loss</b>	<b>0</b>	<b>0</b>
Taxable income:		
Result before tax	-47 879 350	-603 556
Permanent differences	0	0
<b>Taxable income</b>	<b>-47 879 350</b>	<b>-603 556</b>
Payable tax in the balance:		
Payable tax on this year's result	0	0
<b>Total payable tax in the balance</b>	<b>0</b>	<b>0</b>

The tax effect of temporary differences and loss for to be carried forward that has formed the basis for deferred tax and deferred tax advantages, specified on type of temporary differences

	2022	2021	Difference
Accumulated loss to be brought forward	-50 188 179	-2 308 829	47 879 350
Not included in the deferred tax calculation	50 188 179	2 308 829	-47 879 350
<b>Deferred tax assets (22 %)</b>	<b>0</b>	<b>0</b>	<b>0</b>

Deferred tax not included in the balance sheet.

## Note 6 Equity

	Share capital	Share premium	Uncovered loss	Total equity
Pr. 31.12.2021	170 539	30 855 844	-15 630 191	15 396 192
Result for the year	0	0	-47 879 350	-47 879 350
<b>Pr 31.12.2022</b>	<b>170 539</b>	<b>30 855 844</b>	<b>-63 509 541</b>	<b>-32 483 158</b>



## PREFERRED GLOBAL HEALTH AS

NOTER 2022

### Note 7 Share capital, shareholders etc.

The share capital in Preferred Global Health AS at 31.12 consists of:

	Number	Per value	Posted
Ordinary shares	17 053 921	0,01	170 539
<b>Total</b>	<b>17 053 921</b>	<b>0,01</b>	<b>170 539</b>

### Statement of the largest shareholders as at 31.12.2022:

	Ordinary	Ownership	Voting share
HE2W Holding AS*	10 589 807	62,10	62,10
David Fried	967 893	5,68	5,68
S. Ugelstad Invest AS	654 027	3,84	3,84
Nicholas Donne	604 206	3,54	3,54
Ramneet Walia	290 369	1,70	1,70
Kolinina Ltd.	275 134	1,61	1,61
Karin Thorburn	264 581	1,55	1,55
David H. Smith	209 375	1,23	1,23
South Ferry #2, LP	206 588	1,21	1,21
<b>Total &gt;1% ownership</b>	<b>14 061 980</b>	<b>82,46</b>	<b>82,46</b>
Total other owners	2 991 941	17,94	17,94
<b>Totalt shares</b>	<b>17 053 921</b>	<b>100</b>	<b>100</b>

\* All shares issued to HE2W Holding AS have been pledged as security in favor of Hildegard Husby and Bjørn Espen Eckbo in connection with their claim against Pål L. Eckbo.

### Note 8 Going concern

As a consequence of the implemented write-downs in the subsidiaries, the equity is negative MNOK 32. There are however borrowings from shareholders of MNOK 33 and the board is of the opinion that the shareholder loans will stand behind other debt, at the same time, the shareholders will add the necessary liquidity to secure going concern. For these reasons, the assumption of continued operation is maintained.




## 2022 Financials - Preferred Global Health AS


Final Audit Report


2023-06-22


Created:	2023-06-22
By:	Annika Hedstrom (annika.hedstrom@marsoft.com)
Status:	Signed
Transaction ID:	CBJCHBCAABAA-xID810JcM-VqYL_mjLtnwUsp-e2xgj


### "2022 Financials - Preferred Global Health AS" History


 Document created by Annika Hedstrom (annika.hedstrom@marsoft.com)  
2023-06-22 - 11:16:18 AM GMT


 Document emailed to paule@pghworld.com for signature  
2023-06-22 - 11:17:19 AM GMT


 Document emailed to Karin Thorburn (karin.thorburn@nhh.no) for signature  
2023-06-22 - 11:17:19 AM GMT


 Document emailed to howe@pghworld.com for signature  
2023-06-22 - 11:17:19 AM GMT


 Document emailed to ted.kalborg@tuffon.com for signature  
2023-06-22 - 11:17:19 AM GMT


 Email viewed by Karin Thorburn (karin.thorburn@nhh.no)  
2023-06-22 - 11:24:27 AM GMT

 Document e-signed by Karin Thorburn (karin.thorburn@nhh.no)  
Signature Date: 2023-06-22 - 11:28:11 AM GMT - Time Source: server

 Email viewed by ted.kalborg@tuffon.com  
2023-06-22 - 11:44:26 AM GMT


 Signer ted.kalborg@tuffon.com entered name at signing as Ted Kalborg  
2023-06-22 - 11:44:48 AM GMT


 Document e-signed by Ted Kalborg (ted.kalborg@tuffon.com)  
Signature Date: 2023-06-22 - 11:44:50 AM GMT - Time Source: server


 Email viewed by paule@pghworld.com  
2023-06-22 - 11:55:56 AM GMT








 Signer paule@pghworld.com entered name at signing as paul leo eckbo  
2023-06-22 - 11:56:46 AM GMT

 Document e-signed by paul leo eckbo (paule@pghworld.com)  
Signature Date: 2023-06-22 - 11:56:48 AM GMT - Time Source: server

 Email viewed by bhowe@pghworld.com  
2023-06-22 - 12:00:40 PM GMT

 Signer bhowe@pghworld.com entered name at signing as Bruce Howe  
2023-06-22 - 12:01:41 PM GMT

 Document e-signed by Bruce Howe (bhowe@pghworld.com)  
Signature Date: 2023-06-22 - 12:01:43 PM GMT - Time Source: server

 Agreement completed.  
2023-06-22 - 12:01:43 PM GMT



Adobe Acrobat Sign



Skatteetaten

Vår dato  
22.03.2021

Din/Deres dato  
08.03.2021

Saksbehandler  
Vibeke Horne

800 80 000  
Skatteetaten.no

Din/Deres referanse  
AR419426161

Telefon  
90518192

Org.nr  
974761076

Vår referanse  
2021/5284209

Postadresse  
Postboks 9200 Grønland  
0134 OSLO

U.off.

PREFERRED GLOBAL HEALTH AS  
Postboks 60 Vollebekk  
0516 OSLO

Att. Annika Hedström

## Tillatelse til å utarbeide årsregnskap og årsberetning på engelsk for Preferred Global Health AS, org.nr. 892 002 142

Vi viser til deres brev innkommet 8. mars 2021 der det søkes om dispensasjon fra kravet til å utarbeide årsregnskap og årsberetning på norsk for Preferred Global Health AS.

Skattekontoret gir på bakgrunn av en konkret helhetsvurdering Preferred Global Health AS dispensasjon fra kravet til å utarbeide årsregnskap og årsberetning på norsk, jf. regnskapsloven § 3-4 tredje ledd. Dispensasjonen gjelder så lenge opplysningene som danner grunnlaget for vedtaket ikke endres vesentlig.

Kopi av dette brevet må sendes til Regnskapsregisteret i Brønnøysund sammen med årsregnskapet. Den regnskapspliktige må selv dokumentere ved dette brev at tillatelse er gitt.

### Bakgrunn

Preferred Global Health AS er eid av private og profesjonelle investorer, både norske og utenlandske. Selskapet er et holdingsselskap med flere datterselskap i utlandet.

Selskapet driver virksomhet innen helsesektoren. Arbeidsspråket i gruppen er engelsk. Selskapet har investorer og partnere over hele verden. I 2020 har selskapet tatt inn flere internasjonale investorer. I de 'due diligence'-prosessene selskapet går igjennom ventes all informasjon å være på engelsk. Styremedlemmer i selskapet er utenlandske.

### Skattekontorets vurdering

Etter regnskapsloven § 3-4 tredje ledd skal "årsregnskapet og årsberetningen [...] være på norsk. Departementet kan ved [...] enkeltvedtak bestemme at årsregnskapet og/eller årsberetningen kan være på et annet språk."

I Ot. prp. nr. 42 (1997-1998) Om lov om årsregnskap mv., er det uttalt følgende om regnskapslovens formål, jf. pkt. 1.1:

"Regjeringen har som siktemål at regnskapsloven skal bidra til informative regnskaper for ulike grupper av regnskapsbrukere. Regnskapsbrukerne er dels investorer og kreditorer som tilfører kapital til foretakene, og dels andre grupper som har interesse av å vite hvordan foretaket drives,



f.eks. de ansatte og lokalsamfunnet. Informasjonen til kapitalmarkedet skal gi grunnlag for riktig prising av finansielle objekter. Riktig prisdannelse på aksjer er en forutsetning for at ressursbruken i samfunnsøkonomien skal bli best mulig. Gode regnskaper vil også gjøre det vanskeligere for markedsdeltakere å ta ut spekulasjonsgevinster med basis i skjevt fordelt informasjon.”

Det fremgår således at et av hovedformålene med regnskapsloven er å bidra til “informative regnskaper for ulike grupper av regnskapsbrukere”. Regnskapsbrukere vil omfatte, jf. uttalelsen i proposisjonen, blant andre investorer, kreditorer, ansatte og lokalsamfunnet.

Det er etter skattekontorets vurdering derfor avgjørende ved vurdering av om dispensasjon fra kravet til å utarbeide årsregnskap og/eller årsberetning på norsk kan gis, at det ikke foreligger mulige brukere av regnskapsinformasjon som blir vesentlig berørt negativt ved en eventuell dispensasjon.

Det er særlig hensynet til brukerne av regnskapsinformasjon som skal vurderes ved en dispensasjonssøknad. I denne vurderingen har skattekontoret lagt særlig vekt på at selskapet er eid av private og profesjonelle investorer, både norske og utenlandske, og er et holdingsselskap med flere datterselskap i utlandet. Videre er det vektlagt at selskapet driver virksomhet i en bransje der alle sentrale aktører behersker og benytter engelsk.

Vennligst oppgi vår referanse ved henvendelse i saken.

Med hilsen

Vibeke Horne  
rådgiver  
Brukerdialog, brukerkontakt  
Skatteetaten

*Dokumentet er elektronisk godkjent og har derfor ikke håndskrevne signaturer.*