



## ÅRSREGNSKAPET FOR REGNSKAPSÅRET 2021 - GENERELL INFORMASJON

### Enheten

Organisasjonsnummer: 917 772 533  
Organisasjonsform: Allmennaksjeselskap  
Foretaksnavn: OLYMPIC SUBSEA ASA  
Forretningsadresse: 6090 FOSNAVÅG

### Regnskapsår

Årsregnskapets periode: 01.01.2021 - 31.12.2021

### Konsern

Morselskap i konsern: Ja  
Konsernregnskap lagt ved: Ja

### Regnskapsregler

Regler for små foretak benyttet: Nei  
Benyttet ved utarbeidelsen av årsregnskapet til selskapet: Regnskapslovens alminnelige regler  
Benyttet ved utarbeidelsen av årsregnskapet til konsernet: IFRS

### Årsregnskapet fastsatt av kompetent organ

Bekreftet av representant for selskapet: Stig Rune Remøy  
Dato for fastsettelse av årsregnskapet: 30.06.2022

### Grunnlag for avgivelse

År 2021: Årsregnskapet er elektronisk innlevert  
År 2020: Tall er hentet fra elektronisk innlevert årsregnskap fra 2021

*Det er ikke krav til at årsregnskapet m.v. som sendes til Regnskapsregisteret er undertegnet. Kontrollen på at dette er utført ligger hos revisor/enhetens øverste organ. Sikkerheten ivaretas ved at innsender har rolle/rettighet for innsending av årsregnskapet via Altinn, og ved at det bekreftes at årsregnskapet er fastsatt av kompetent organ.*

Brønnøysundregistrene, 27.07.2023



## Resultatregnskap

Beløp i: NOK	Note	2021	2020
<b>RESULTATREGNSKAP</b>			
<b>Kostnader</b>			
Annen driftskostnad	3	3 272 808	2 901 520
<b>Sum kostnader</b>		<b>3 272 808</b>	<b>2 901 520</b>
<b>Driftsresultat</b>		<b>-3 272 808</b>	<b>-2 901 520</b>
<b>Finansinntekter og finanskostnader</b>			
Inntekt på investering i datterselskap	7	3 600 876	8 465 949
Annen finansinntekt	2	13 537 590	15 934 931
<b>Sum finansinntekter</b>		<b>17 138 466</b>	<b>24 400 880</b>
Nedskrivning av andre finansielle anleggsmidler	4		357 948 096
Annen finanskostnad	2, 6	67 154 440	52 471 200
<b>Sum finanskostnader</b>		<b>67 154 440</b>	<b>410 419 296</b>
<b>Netto finans</b>		<b>-50 015 974</b>	<b>-386 018 416</b>
<b>Ordinært resultat før skattekostnad</b>		<b>-53 288 781</b>	<b>-388 919 935</b>
Skattekostnad på ordinært resultat	7		
<b>Ordinært resultat etter skattekostnad</b>		<b>-53 288 781</b>	<b>-388 919 935</b>
<b>Årsresultat</b>		<b>-53 288 781</b>	<b>-388 919 935</b>
<b>Årsresultat etter minoritetsinteresser</b>		<b>-53 288 781</b>	<b>-388 919 935</b>
<b>Totalresultat</b>		<b>-53 288 781</b>	<b>-388 919 935</b>
<b>Overføringer og disponeringer</b>			
Overført fra overkurs		-9 638 834	-53 898 582
Udekket tap		-43 649 947	-335 021 353
<b>Sum overføringer og disponeringer</b>	8	<b>-53 288 781</b>	<b>-388 919 935</b>



### Balanse

Beløp i: NOK	Note	2021	2020
<b>BALANSE - EIENDELER</b>			
<b>Anleggsmidler</b>			
<b>Immaterielle eiendeler</b>			
Utsatt skattefordel	7		
<b>Finansielle anleggsmidler</b>			
Investering i datterselskap	4		
<b>Sum anleggsmidler</b>		<b>0</b>	<b>0</b>
<b>Omløpsmidler</b>			
<b>Varer</b>			
<b>Fordringer</b>			
Andre kortsiktige fordringer		1 464 712	2 026 256
Konsernfordringer	5	189 678 496	135 628 187
<b>Sum fordringer</b>		<b>191 143 208</b>	<b>137 654 443</b>
<b>Bankinnskudd, kontanter og lignende</b>			
Bankinnskudd, kontanter o.l.	5, 6	19 804 280	44 480 135
<b>Sum bankinnskudd, kontanter og lignende</b>		<b>19 804 280</b>	<b>44 480 135</b>
<b>Sum omløpsmidler</b>		<b>210 947 488</b>	<b>182 134 578</b>
<b>SUM EIENDELER</b>		<b>210 947 488</b>	<b>182 134 578</b>
<b>BALANSE - EGENKAPITAL OG GJELD</b>			
<b>Egenkapital</b>			
<b>Innskutt egenkapital</b>			
Aksjekapital	9	5 152 220	4 000 000
Annen innskutt egenkapital	6	68 250 000	60 000 000
<b>Sum innskutt egenkapital</b>		<b>73 402 220</b>	<b>64 000 000</b>
<b>Opptjent egenkapital</b>			



## Balanse

<b>Beløp i: NOK</b>	<b>Note</b>	<b>2021</b>	<b>2020</b>
Udekket tap		43 649 947	335 021 353
<b>Sum opptjent egenkapital</b>		<b>-43 649 947</b>	<b>-335 021 353</b>
<b>Sum egenkapital</b>	6, 8	<b>29 752 273</b>	<b>-271 021 353</b>
<b>Gjeld</b>			
<b>Langsiktig gjeld</b>			
Utsatt skatt	7		
<b>Annen langsiktig gjeld</b>			
Obligasjonslån	6		305 912 263
Øvrig langsiktig gjeld		4 407 150	4 266 212
<b>Sum annen langsiktig gjeld</b>		<b>4 407 150</b>	<b>310 178 475</b>
<b>Sum langsiktig gjeld</b>		<b>4 407 150</b>	<b>310 178 475</b>
<b>Kortsiktig gjeld</b>			
Gjeld til kredittinstitusjoner	5		
Leverandørgjeld	5	9 115 131	11 348 122
Betalbar skatt	7		
Kortsiktig konserngjeld	5	163 663 523	130 765 979
Annen kortsiktig gjeld		4 009 411	863 356
<b>Sum kortsiktig gjeld</b>		<b>176 788 066</b>	<b>142 977 456</b>
<b>Sum gjeld</b>		<b>181 195 216</b>	<b>453 155 931</b>
<b>SUM EGENKAPITAL OG GJELD</b>		<b>210 947 488</b>	<b>182 134 578</b>



## Konsernets resultatregnskap

Beløp i: NOK	Note	2021	2020
<b>RESULTATREGNSKAP</b>			
<b>Inntekter</b>			
Charterleie		515 251 121	524 495 070
Andre driftsinntekter		36 603 943	38 425 619
<b>Sum inntekter</b>		<b>551 855 064</b>	<b>562 920 689</b>
<b>Kostnader</b>			
Mannskapskostnader		263 454 845	278 585 399
Nedskrivning av varige driftsmidler og immaterielle eiendeler		83 566 048	108 809 827
Andre driftskostnader		37 646 519	38 177 224
Ordinære avskrivninger		104 172 866	109 651 541
Nedskrivning av varige driftsmidler		22 682 000	424 760 272
<b>Sum kostnader</b>		<b>511 522 278</b>	<b>959 984 263</b>
<b>Driftsresultat</b>		<b>40 332 786</b>	<b>-397 063 574</b>
<b>Finansinntekter og finanskostnader</b>			
Andre finansinntekter		89 134 685	136 521 956
<b>Sum finansinntekter</b>		<b>89 134 685</b>	<b>136 521 956</b>
Andre finanskostnader		235 266 657	249 833 809
<b>Sum finanskostnader</b>		<b>235 266 657</b>	<b>249 833 809</b>
<b>Netto finans</b>		<b>-146 131 972</b>	<b>-113 311 853</b>
<b>Ordinært resultat før skattekostnad</b>		<b>-105 799 186</b>	<b>-510 375 427</b>
Skattekostnad på ordinært resultat		513 782	-1 906 530
<b>Ordinært resultat etter skattekostnad</b>		<b>-106 312 968</b>	<b>-508 468 897</b>
<b>Årsresultat</b>		<b>-106 312 968</b>	<b>-508 468 897</b>
<b>Årsresultat etter minoritetsinteresser</b>		<b>-106 312 968</b>	<b>-508 468 897</b>
Aktuallielle gevinster, tap		-638 000	-1 154 000
Sum resultatkomponenter for IFRS-foretak		-638 000	-1 154 000
<b>Totalresultat</b>		<b>-106 950 968</b>	<b>-509 622 897</b>



## Konsernets resultatregnskap

<b>Beløp i: NOK</b>	<b>Note</b>	<b>2021</b>	<b>2020</b>
---------------------	-------------	-------------	-------------

---



## Konsernets balanse

Beløp i: NOK	Note	2021	2020
<b>BALANSE - EIENDELER</b>			
<b>Anleggsmidler</b>			
<b>Immaterielle eiendeler</b>			
<b>Varige driftsmidler</b>			
Bruksrett eiendeler		1 426 000	3 578 000
Skip		2 107 407 749	2 330 033 723
Driftsløsøre, inventar o.l.		30 450	48 000
<b>Sum varige driftsmidler</b>		<b>2 108 864 199</b>	<b>2 333 659 723</b>
<b>Finansielle anleggsmidler</b>			
Investeringer i tilknyttet selskap		142 490	142 490
Investeringer i aksjer og andeler		125 000	125 000
Andre langsiktige fordringer		675 000	913 317
<b>Sum finansielle anleggsmidler</b>		<b>942 490</b>	<b>1 180 807</b>
<b>Sum anleggsmidler</b>		<b>2 109 806 689</b>	<b>2 334 840 530</b>
<b>Omløpsmidler</b>			
<b>Varer</b>			
<b>Sum varer</b>		<b>16 349 654</b>	<b>11 188 328</b>
<b>Fordringer</b>			
Kundefordringer		151 749 481	86 776 689
Andre kortsiktige fordringer		23 388 773	34 343 782
<b>Sum fordringer</b>		<b>175 138 254</b>	<b>121 120 471</b>
<b>Investeringer</b>			
Markedsbaserte aksjer		385 305	309 966
<b>Sum investeringer</b>		<b>385 305</b>	<b>309 966</b>
<b>Bankinnskudd, kontanter og lignende</b>			
Bankinnskudd, kontanter o.l.		82 287 373	127 709 393
<b>Sum bankinnskudd, kontanter og lignende</b>		<b>82 287 373</b>	<b>127 709 393</b>
<b>Sum omløpsmidler</b>		<b>274 160 586</b>	<b>260 328 158</b>



## Konsernets balanse

Beløp i: NOK	Note	2021	2020
<b>SUM EIENDELER</b>		<b>2 383 967 275</b>	<b>2 595 168 688</b>
<b>BALANSE - EGENKAPITAL OG GJELD</b>			
<b>Egenkapital</b>			
<b>Innskutt egenkapital</b>			
Aksjekapital		5 152 220	4 000 000
Annen innskutt egenkapital		68 250 000	60 000 000
<b>Sum innskutt egenkapital</b>		<b>73 402 220</b>	<b>64 000 000</b>
<b>Opptjent egenkapital</b>			
Annen egenkapital		-326 092 882	-556 948 275
Minoritetsinteresser		52 737 909	45 884 726
<b>Sum opptjent egenkapital</b>		<b>-273 354 973</b>	<b>-511 063 549</b>
<b>Sum egenkapital</b>		<b>-199 952 753</b>	<b>-447 063 549</b>
<b>Gjeld</b>			
<b>Langsiktig gjeld</b>			
Pensjonsforpliktelser		6 014 229	4 255 548
<b>Sum avsetninger for forpliktelser</b>		<b>6 014 229</b>	<b>4 255 548</b>
<b>Annen langsiktig gjeld</b>			
Gjeld til kredittinstitusjoner		1 705 439 278	30 000 000
Annen langsiktig gjeld		99 007 973	101 592 076
<b>Sum annen langsiktig gjeld</b>		<b>1 804 447 251</b>	<b>131 592 076</b>
<b>Sum langsiktig gjeld</b>		<b>1 810 461 480</b>	<b>135 847 624</b>
<b>Kortsiktig gjeld</b>			
Sertifikatlån			305 912 263
Gjeld til kredittinstitusjoner-neste års avdrag		669 471 306	2 407 126 207
Leverandørgjeld		23 473 942	54 345 401
Betalbar skatt		2 281 215	
Skyldig offentlige avgifter		19 836 311	18 600 928
Annen kortsiktig gjeld		58 395 774	120 399 814
<b>Sum kortsiktig gjeld</b>		<b>773 458 548</b>	<b>2 906 384 613</b>




## Konsernets balanse

<b>Beløp i: NOK</b>	<b>Note</b>	<b>2021</b>	<b>2020</b>
Sum gjeld		2 583 920 028	3 042 232 237
<b>SUM EGENKAPITAL OG GJELD</b>		<b>2 383 967 275</b>	<b>2 595 168 688</b>

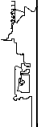


www.olympic.no




ÅRSRAPPORT 2021  
ANNUAL REPORT 2021

OLYMPIC SUBSEA ASA | Your partner in Blue Energy



## Innhold / Content

08	Styrets årsberetning	08	Annual report
17	Resultatregnskap	17	Consolidated Income Statement
18	Balanse	18	Consolidated balance sheet
22	Kontantstrømoppstilling	22	Cash flow statement
23	Noter	23	Notes
53	Morselskap	53	Parent Company
63	Melding frå Revisor	63	Auditor's report
72	Flåteoversikt	72	Fleet





## Business and services

*Olympic Subsea ASA operates a modern and flexible fleet in the subsea and renewable energy field.*

### RENEWABLE ENERGY

We aim to be recognised by our customers as having the most modern, flexible and fit-for-purpose fleet of vessels, which are optimised for safe, efficient and cost-effective renewable operations

### SUBSEA SERVICES

We are a preferred partner for modern and innovative subsea construction work and solutions all over the world.

### CABLE LAYING AND REPAIR

We have a good track record in undertaking cable installations and repair. Several of our vessels can be converted for such work. All of them are fitted with DP2 and Hibap, and can be equipped with remotely operated vehicles (ROVs). This means they can pinpoint their exact location in mid-ocean, and lay underwater cables in an appropriate manner.

### ACCOMMODATION SUPPORT AND WALKWORK

Our vessels can accommodate 40-150 people and offer high-quality facilities such as conference rooms, catering, storage, workshops, offices and a fitness area. They can be equipped with boat landing and/or gangway systems for safe transfer of personnel between ship and offshore installation.

### ROV SERVICES

We offer various ROV services using both work and observation vehicles, depending on the mission and equipment. Several vessels in our fleet have extensive ROV experience.

### OPERATION AND MAINTENANCE

The offshore wind power sector is growing and represents a large and expanding market for operation and maintenance (O&M) services. We can provide offshore bases, access offshore

substations for minor repairs, bring components from shore to turbines, and accommodate engineers for maintenance of turbines and offshore substations.

### UXO SURVEYS

We have broad experience with the investigation and clearance of unexploded ordnance (UXO). Our range includes ROV surveys where the vehicle can be fitted with additional equipment.

### BOULDER CLEARANCE

We offer underwater seabed levelling with the aid of excavators, and are happy to document positive feedback from customers on request.

### MATRESS-LAYING

We have experience of cable protection involving surveys, mass flow excavation and mattressing. Several of our vessels are rigged and crewed for this kind of work, using cranes and ROVs.

### INSTALLATION

We offer vessels with excellent seakeeping abilities which make it possible to work in challenging environmental conditions featuring strong tidal currents. References can be provided from several projects, including installation of tidal turbines with heavy lifts up to 250 tonnes and the installation of WaveEL measuring eight metres in diameter and 40 metres in length.

### IMR

Our vessels and their highly competent crews have solid experience of inspection maintenance and repair (IMR) for sub-sea facilities, decommissioning diving support, light construction work, lifting operations, ROV operation, installation and connection and so forth. These vessels are equipped with DP2, a large deck area, support for ROVs and the latest technology.

## Forretningsområde og tjenester

*Olympic Subsea ASA opererer ein moderne og fleksible flåte innan Subsea og fornybar energi.*

### FORNYBAR ENERGI

Vi tek sikte på å bli anerkjent av kundane våre som relatert med den mest moderne, fleksible og velutrusta flåten - optimalisert for sikker, effektiv og kostnads effektiv drift innanfor fornybar energi

### SUBSEA-TJENESTER

Vi er ein ønska partner i moderne og innovativt undervassarbeid over heile koden.

### KABELLEGGING OG REPARASJON

Vi har brei og lang erfaring med kabelinstallasjon og kabereparasjonar og har flere fartøy som kan brukast i denne typen oppdrag. Alle fartøya er utstyrt med DP2 og Hibap og kan utstyrt ytterlegare med fjernstyrte undervassfarkstar (ROV). Dette inneber at dei kan kartlegge ein eksakte posisjon midt ute på havet og leggje undervasskabel på ein effektiv og hensiktsmessig måte.

### OVERNATTINGSSTØTTE OG «WALKWORK»

Våre offshore installasjonar har plass til 40-150 personar og tilbyr fasilitetar av høg kvalitet, konferansenom, catering, oppbevaring, kontor og treningsområde. Dei kan utstyrt med boatlending og/eller gangbru, for sikker transport av personell mellom skip og offshore installasjonen.

### ROV-TJENESTER

Vi tilbyr eit breitt utval av ROV-tjenester og nyttar både arbeids- og observasjonarfartøy, avhengig av storleiken på oppdraget. Flere av båtene i flåta vår har vore brukt mykje i slike tjenester.

### DRIFT OG VEDLIKEHALD

Vindkraftindustrien representerer ein stor og veksande marknad for drift og vedlikehold. Vi tilbyr offshore-baser, tilgang til offshore-stasjonar for mindre reparasjonar, frakt av

komponentar frå land ut til turbinar, og kan huse ingeniørar som gjer vedlikehold av turbinar og offshore-stasjonar.

### UXO-TJENESTER

Vi har brei røyndle med å undersøke og klarere udefinererte eksplosivar (UXO). Tjenestene våre inkluderer ROV-undersøkingar der fartøyet kan utstyrt med tilleggsutstyr.

### BOULDER CLEARANCE

Vi tilbyr utjaming av havbott med hjelp av gravemaskiner og dokumenter. Gjerner positive tilbakemeldingar om dette er aktuelt.

### MATTEINSTALLERING

Vi har erfaring med kabelbeskyttelse som involverer undersøkingar, masseutgraving og matteinstallering. Flere av fartøya våre er rusta for denne typen arbeid mellom anna med krønar og ROV.

### INSTALLERING

Vi tilbyr skip med framifrå sjøgåande eigenskapar som gjer det mogleg å arbeide under krevjande tilhøve med sterke tidevatnstrøyningar. Vi gir gjerne referansar frå flere prosjekter, inkludert installasjon av tidevatn-turbinar med tunge løft på opp til 250 tonn, og installasjon av WaveEL, som måler 8 meter i diameter og er 40 meter lang.

### INSPEKSJON, VEDLIKEHALD OG REPARASJON (IMR)

Det dyktige mannskapet på fartøya våre har solid erfaring med inspeksjonsvedlikehold og reparasjon (IMR) for undervassanlegg, demontering, dykkestøtte, lett konstruksjonsarbeid, løfteoperasjonar, ROV-drift, installasjon og tilkopling. Disse fartøya er utstyrt med DP2, eit stort dekkområde, støtte for ROV og den nyaste teknologien.

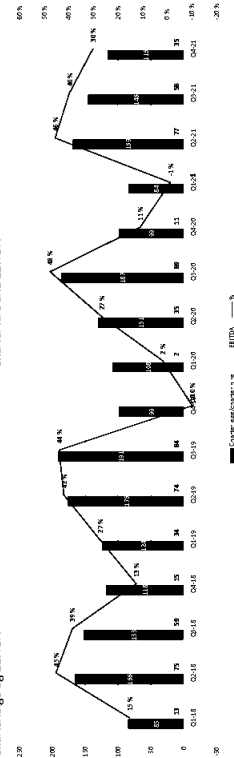


Årsregnskap 2021

## ÅRSREGNSKAP 2021 / ANNUAL REPORT 2021 Olympic Subsea ASA

I løpet av perioden hadde konsernet Olympic Subsea ASA inntekter på MNOK 552 (MNOK 593) for perioden. The operating costs amounted to MNOK 385 (MNOK 428). Earnings before interest, taxes & depreciation (EBITDA) was MNOK 167 (MNOK 157). The company's EBITDA margin was 30 % (24 %) for the period.

Charterleige og EBITDA



### Verksamheda

Olympic Subsea ASA vart etablert i februar 2017 som eit reindrykka subsea- og fornybar konsern. Selskapet tok over ei flåte på 11 skip frå Olympic Ship AS.

Olympic div reindrykkesand inkludert også å eige aksjer og andeler i selskap som div tilsvarende verksamheda Reiallaget sin forretningsidé er å vere det spesialiserte og best utførte selskapet innanfor fornybar energi og subsea gjennom å tilby ei moderne, kostnads-effektive og fleksible flåte av offshore service fartøy. Olympic har fokus på helse, miljø og tryggleik. Ved utforming og design av skipa våre vert det lagt vekt på skipstøyningar som tek omsyn til miljø og sikkerhet for både menneske og skip på ein best mogleg måte.

### Kvalitet, helse, miljø, sikkerheit

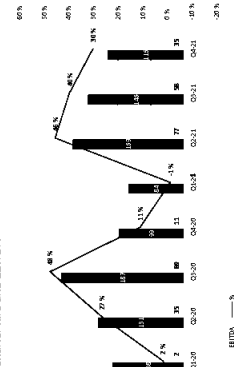
Olympic opererer i samsvær med gjeldende lover, forskrifter, internasjonale reglar og aktuelle standardar. Selskapet har nødvendige sertifiseringar ut frå ISM, SPS, MLC2006, ISO 4001, OHSAS 18001 og ISO 9001.

Sjøtilsette vert gitt nødvendig oppløysing ut frå STCW-kode. I tillegg gjer Olympic eit stort kompetansebyggjande arbeid for å sikre nødvendige kvalifikasjonar for tryggleik og effektiv operasjon av vår avanserte flåte og følgjer aktuelle bransjeregular. Olympic er også medlem av United Nations Global Compact.

Reiallaget har eit kontinuerleg fokus og legg ned store resursar på førebyggjande tiltak for å hindre skadar og ulykker. Det er etablert ein effektiv rapporteringsstruktur i selskapet sine HMS- og kvalitetsystem, der rapportar vert registrerte, behandla og analyserte.

Olympic Subsea ASA had consolidated net operating revenue of MNOK 552 (MNOK 593) for the period. The operating costs amounted to MNOK 385 (MNOK 428). Earnings before interest, taxes & depreciation (EBITDA) was MNOK 167 (MNOK 157). The company's EBITDA margin was 30 % (24 %) for the period.

Charter hire and EBITDA



### Business

In connection with the financial restructuring of Olympic Ship AS, the Olympic Subsea ASA Group was established February 7th 2017 as a pure-play subsea and renewable shipowner. All of the 11 subsea/renewable vessels were acquired from Olympic Ship AS to the new company.

The company is engaged in offshore shipping activities including ownership in subsidiaries complementary to the main business. The company's business concept is to be the most specialized and best performing partner within subsea and renewable by providing a modern, cost effective and flexible fleet of offshore service vessels. The company has a strong focus on HSE, and our operations support the environment and the safety of our crew in the best way possible.

### Health, environment, safety and quality

The company operates according to applicable laws, regulations, international conventions and standards. The company is certified according to requirements of the ISM code (environment and safety), ISO 9001:2008 (quality), ISO 14001:2004 (environment), OHSAS 18001 (working environment), MLC2006 and the ISPS code (security).

The crew is given training according to the requirements in the STCW (Seafarers Training, Certification and Watch Keeping Code) and other relevant branch requirements. In addition, Olympic is a member of the United Nations Global Compact.

Olympic has continually focused on preventive measures in order to prevent injuries and accidents. It has established a reporting structure in the shipping company's HSE and quality system where reports are recorded, processed and analyzed. Internal audits are carried out

Derivat, gjennomført interne revisjoner årlig på alle skip og kontor. Det er ikke identifisert alvorlige personskader eller skader på ytre miljø i 2021. Styret i Olympic Subsea ASA vurderer at risikoen for forening av det ytre miljø er søkt redusert så langt som mogleg.

Reindrykkesand gjennomfører miljøstrategi og flere års systematisk arbeid oppnådd store forbedringar innan viktige miljøspespekt. Spesielt har Olympic hatt fokus på divstoffeffektivisering gjennom diesel-elektriske system, hybridløsningar, batteridrift og skip med LNG. Alle nybygg levert etter 2008 er utstyrt med katalysatorsystem som ved hjelp av urea reduserer NOx-utslappa med inntil 95%.

Olympic har sidan 2013 hatt ein strategi om å bruke urearensing også utanfor norsk øvrigtssone. Reiallaget ser svært god utvikling på NOx-utslapp gjennom dette tiltaket.

Olympic har også engasjert seg i finansieringa av eit miljøprofessorat ved Høgskulen i Ålesund for å bidra til å tilføre kompetansen i miljø og industrien, utvikling av smartare, sikrere og grønare løysingar. Vi har fått klare indikasjonar på at miljøetsinga til selskapet er positiv for kundane våre. Konsernet si satsing på miljøvennlige og teknologisk avanserte skip vert sett på som ein fordel.

Olympic samarbeider tett med selskap som Unisea og Scan Beach med system og sikkerhetsfunksjonar om bord i skipa, for å gjere kvardagen til alle sjøfolk i Olympic konsernet så trygge som mogleg.

Ved tilsetjingar legg reiallaget vekt på faglege kvalifikasjonar og tidlegare erfaringar. Konsernet har som policy å utvære diskriminering basert på alder, kjønn, legning og religion.

### Godtgjelste til leiarane tilsette

Styret har etter aml. § 5-6, 3 ledd gjeve erklæring om fastsettning av løn og annan godtgjelste til leiarane tilsette. Retningslinjer for konsernet sin leiaransvarspolitikkk er lagt fram for generalforsamlinga for godkjenning. Løn og andre godtgjelste til dagleg leiar blir fastsett av styret i selskapet. Styret i selskapet har delegert ansvaret for fastsettning av løn til andre leiarane tilsette til dagleg leiar. Det foreligg ingen aksjeprogram og det er ikkje yt eller gitt sikkerhetsstilling til leiarane tilsette. Konsernet har som hovudprinsipp at leiaransvarstilsette skal vere marknadssøst. Ytterlegare informasjon om godtgjelste er spesifisert i note 7 til rekneskapen.

### Arbeidsmiljø, personale og tilsette

Ved årsskiftet hadde selskapet 37 tilsette i administrasjonen og 212 tilsette på skip. I tillegg ligger konsernet inn personell gjennom internasjonale bemanningsselskap. Av selskapet sine tilsette i

annually on all the vessels and Office. No reported incidents with significant personal injury or damage to the natural environment in 2021. The Board of Directors considers that the risk of contamination of the external environment is sought reduced as far as possible.

The company has through several years of work achieved major improvements with regards to the environment. In particular fuel efficiency through diesel electric and hybrid solutions. All newbuilds after 2008 is equipped with urea treatment that reduces NOx emissions by up to 95%.

Olympic has used urea cleansing outside of the Norwegian tax zone since 2013. The company has experienced a very positive development in NOx emission from the measures.

The company has also supported an environmental professorship at the College in Ålesund in order to develop knowledge of smarter, safer and greener solutions.

Olympic has received clear feedback that the focus on environmental operations is positively received by our customers. The focus on environmentally friendly operations and technologically advanced vessels is viewed by the board as an advantage for the Company.

Olympic works closely with companies such as Unisea and Scan Beach with systems and safety functions on board the ships, to make everyday life of every sailor in the Group as safe as possible.

With regards to hiring, the company emphasizes professional qualifications and past experience. The company's policy prohibits discrimination based on age, gender, sexual orientation and religion.

### Remuneration of senior executives

In accordance with Section 5-6, 3rd paragraph of the Norwegian Public Limited Liabilities Companies Act, the Board of Directors has issued a statement about establishing salaries and other remuneration to the senior executives. Guidelines for the company's senior executive salaries policy are to be presented to the general meeting for approval. The salary and other remuneration of the CEO are decided by the Board of Directors. The Board of Directors has delegated the responsibility for determining the salaries of the other senior executives to the CEO. The company does not operate a share option program and has not furnish loans or security to senior executives. Senior executives are entitled a bonus based on the result for the Group and operational performance. The Group bases its main principle for fixing the salaries on the market principle further information on remuneration and pay is provided in note number 7 to the accounts.

### Working environment and human resources

At the end of the year the company had 37 employed at the head office and 212 employed on board our vessels. In addition, the Group hires personnel through international crewing companies. The



Brønnøysundregistrene

Brønnøysundregistrene

Totalbalansen i konsernet var ved utløpet av perioden NOK 24 447 (MNOK 23,8) med (MNOK 2,0 mrd). Anleggsmidlene var NOK 21 447 (MNOK 20,3 mrd). Current assets amounted to NOK 0,3 bn (MNOK 0,3 bn) of which cash represented MNOK 92 (MNOK 133). Total equity amounted to MNOK -200 (MNOK -447), corresponding to an equity ratio of -8 % (-17 %). The interest-bearing debt related to the financing of the fleet amounted to NOK 24 bn (MNOK 27 bn). Short-term debt, excluding interest bearing debt, amounted to MNOK 104 (MNOK 193). Working capital of the Group was MNOK -495 (MNOK -2 646) at end of the period.

Totalbalansen i konsernet var ved utløpet av perioden NOK 24 447 (MNOK 23,8 mrd). Anleggsmidlene var NOK 21 447 (MNOK 20,3 mrd). Omlopsmidlene var NOK 0,3 mrd (MNOK 0,3 mrd) der bankinnskott utgjorde MNOK 92 (MNOK 133). Den bokførte egenkapitalen i konsernet var MNOK -200 (MNOK -447), tilsvarende en egenkapitalandel på -8 % (-17 %). Den rentebærende gjelden i konsernet var NOK 24 mrd (MNOK 27 mrd). Korttidsforpliktelsen, eksklusive rentebærende gjeld, utgjorde MNOK 104 (MNOK 193). Arbeidskapitalen i konsernet utgjorde ved utløpet av perioden MNOK -495 (MNOK -2 646).

In 2021 var kontantstrømmen fra operasjonelle aktiviteter på MNOK 70 (MNOK 108), med svake kontantstrømmer i forhold til fjoråret i hovedsak som følge av svake arbeidskapitaltranser betring i drifta. Netto kontantstrøm fra investeringsaktiviteter var på MNOK -31 (MNOK -52), der medgangen gjeld førte økninger enn året før. Netto kontantstrøm fra finansieringsaktiviteter var på MNOK -84 (MNOK -25), noko som i hovudsak skyldast inngang av ny restrukturingsavtale med bankforbindelsane i november 2021.

In 2021 the cash flow from operating activities was MNOK 70 (MNOK 108), with a decreased cash flow compared to last year mainly as a result of weaker working capital, in spite of improved operations. Net cash flow from investing activities was MNOK -31 (MNOK -52), where the decline is due to fewer dockings than last year. Net cash flow from financing activities was MNOK -84 (MNOK -25), which is mainly due to the new restructuring agreement with the banks agreed in November 2021.

**Finansiering**  
The Company reached an agreement in November 2021 with the majority of its bank lenders for a restructuring of the financial indebtedness of the group. The terms of the transaction will result in a reduction in annual debt service a sufficient cash balance and in sum an improved financial flexibility.

**Finansiering**  
The Company reached an agreement in November 2021 with the majority of its bank lenders for a restructuring of the financial indebtedness of the group. The terms of the transaction will result in a reduction in annual debt service a sufficient cash balance and in sum an improved financial flexibility.

Highlights of the proposed financial restructuring:  
 • Extended runway. Common debt maturities on bank debt until 31 March 2023.  
 • Financial flexibility. Reduced interest costs and reduced fixed amortization on the bank debt facilities with further principal repayments prior to maturity occurring by a group cash sweep structure.  
 • Liquidity headroom. Sufficient liquidity in excess of agreed minimum cash covenant.

Utdrag av de foreslåtte finansielle omstrukturingsforholdene:  
 • Utvidet løpsvei. Felles forfall på bankgjeld er endra til 31 mars 2023.  
 • Finansiell fleksibilitet. Reduserte rentekostnader og reduserte faste avdrag på bankgjelden, der overskytende utøver visse nivå vert brukt til nedbetaling av gjeld.  
 • Likviditetsbuffer. Tilstrekkelig likviditet utøver øvrat minimumsnivå.

The NOK 300 million loan was in connection with the financial restructuring in November 2021 converted to equity before maturity because there was a formal insolvency or refinancing event. The conversion provided NIS 2282 shares corresponding to a ownership of 22 % of the company post settlement.

Den usikre obligasjonstakeren på MNOK 300 er i forbindelse med restruktureringa i november 2021 blitt konvertert til egenkapital. Konverteringa før forfall er begrunna i at det oppsto ein insolvens- eller refinansieringshendelse på dette tidspunktet. Konverteringa gav 2282 aksjer, tilsvarende eiga del på 22 % av selskapet etter konverteringa.

For the remaining lenders not being party to the new restructuring agreement, a solution has been reached in 2022 which includes sale and repayment of debts.

For långverane som ikkje er del av restrukturingsavtalen er det i 2022 oppnådd einighet om sal av skip og innfriing av gjeld.

The company has started a new process with the lenders for a financial solution from April 2023.

Konsernet jobbar vidare med bankane for finansiell løysning i perioden frå og med april 2023.

**Finansiell risiko**  
The Group revenues are earned in NOK, USD, GBP and EUR, thus

**Finansiell risiko**  
Konsernet har sine inntekter i NOK, USD, GBP og EUR og er dermed

staff of employees at the head office consist 50/50 of men and women. In the hiring process, professional skills are emphasized. The availability of female seafarers is low as well in Norway as internationally. There is therefore a low proportion of women among the seafarers (5 employees as per 31 December 2021).

Stafet av ansatte ved hovudkontoret består av 50/50 menn og kvinner. I den ansettelsesprosessen er faglige ferdigheter og kvalifikasjonar framheva. Tilgjengelegheita av kvinnelige sjøfartarar er låg både i Norge som internasjonalt. Det er derfor ein låg andel av kvinner blant dei sjøfartarane (5 tilsette pr. 31.12.2021).

Olympic is actively working to advance the Anti-Discrimination Act's purpose in front of our work. All employees are given the same rights and possibilities for meaningful work, training, advancement and equal assessment when assessing wages, regardless of gender or other cases, which in such a way can be discriminatory. The company will, in a positive way seek to exploit the resources that it has among those added in total. Based on this, the company will particularly stimulate women to develop and advance so that the company can have an equal gender distribution at the different position levels. The company will work purposefully and plan-wise to bring about gender equality and prevent discrimination on the basis of gender, derogatory disability, ethnic background, skin color, language, religion and beliefs. The board is not aware of any discrimination in the company.

Olympic arbeider aktivt for å framme diskrimineringsloven sitt formål innfor vår verksamhet. Alle tilsette skal vere like i rettigheter og muligheter for meningsfylt arbeid, opplæring, avansering og lik vurdering ved lønnsutbetaling, uavhengig av kjønn eller andre tilfeller som i ein slik samanheng kan verke diskriminerande. Selskapet vil på ein positiv måte søke å utnytte dei ressursane ein har blant dei tilsette totalt. Med bakgrunn i dette vil selskapet særleg stimulere kvinner til vidareutvikling og avansering slik at selskapet kan få ein mer lik kjønnfordeling på dei ulike stillingsnivåa. Selskapet skal jobbe målretta og planmessig for å fremje likestilling og hindre diskriminering på bakgrunn av kjønn, nedsett funksjonsevne, etnisk bakgrunn, hudfarge, språk, religion og livssyn. Etter styrets vitande foretjgjem det ikkje diskriminering i selskapet.

The Board of Directors is comprised of two men and two women. Insurance has been taken out for the board members and management covering the entire group's risk in all jurisdictions. The insurance is placed with an insurance adviser with a solid credit rating. The limit of liability is MNOK 50 per claim.

Styret i selskapet består av to menn og to kvinner. Det er teikna forsikring for styremedlemmer og leing som dekker heile konsernets risiko under alle jurisdiksjonar. Forsikringa er plassert hos forsikringsrådgjevar med solid kredittreting. Ansvarsgransa er MNOK 50 per skade.

The administration has for many years had a low rate of sick leave, and this trend has continued in 2021. The sick leave for the seafarers has been stable in the recent years/seasons.

Administrasjonen har over fleire år hatt eit lågt sjukefråver, og denne utviklinga har fortsett i 2021. Sjukefråveret for dei sjøfartarane har vore stabilt dei siste åra.

The Group works actively to reduce the sick leave and will continue this work going forward.

Administrasjonen arbeidar for å redusere sjukefråveret og vil opprettholde dette framover.

**Financial position and development - consolidated**  
The financial statements have been audited and prepared in accordance with IFRS.

**Finansiell stilling og utvikling - konsern**  
Rekneskapen er revidert og utarbeidd i samsvar med IFRS.

The Group, Olympic Subsea ASA, consists of the parent company, Olympic Subsea ASA, and subsidiaries where the parent company has ownership of more than 50% and exercises adequate control. In the consolidated financial statements, we eliminate internal revenues, receivables and debt. Associated companies are companies where the parent company has an ownership share of 20% to 50%.

Konsernet Olympic Subsea ASA består av morselskapet Olympic Subsea ASA og selskap der morselskapet har ein eigedelt på mer enn 50 % og utøver tilstrekkeleg kontroll. I konsernregnskapen er intern omsætning fordringar og gjeld eliminert. Tilnærte selskap er definert som selskap som er eigde med ein eigedelt frå 20 % til 50 %.

Olympic Subsea ASA had consolidated net operating revenue of MNOK 552 (MNOK 563) for the period. The operating costs amounted to MNOK 395 (MNOK 426). Earnings before interest, taxes & depreciation (EBITDA) was MNOK 167 (MNOK 197). The company's EBITDA margin was 30 % (24 % for the period). Operating profit was MNOK 40 (MNOK -397) after depreciations and write-downs of MNOK 127 (MNOK 535). Net financial items were MNOK -146 (MNOK -113), which resulted in net profit before tax of MNOK -108 (MNOK -910).

I 2021 hadde konsernet inntekter på MNOK 552 (MNOK 563). Driftskostnader før avskrivningar utgjorde MNOK 395 (MNOK 426). Driftsresultatet før avskrivningar (EBITDA) var MNOK 167 (MNOK 197). Driftsresultatet var MNOK 40 (MNOK -397) etter avskrivningar og nedskrivningar på MNOK 127 (MNOK 535). Netto finanspostar utgjorde MNOK -146 (MNOK -113), som ga eit resultat før skatt på MNOK -108 (MNOK -910).



<p>usett for vedlittet i valutakursene. Konsernet i rentebærende gjeld er i NOK. Konsernet har delar av kostnadene i utenlandske valuta.</p> <p>Konsernet er også usett for endringer i rentenivå på all gjeld har flydende rente.</p> <p><b>Resultat for morselskapet</b></p> <p>Resultatregnskapet til morselskapet viser et resultat på MNOK -53 (MNOK -399). Dette inkluderer utbytte, konsernbidrag og grantiprosvisjonar frå konsernselskap med totalt MNOK 14 (MNOK 22). Nedskrivningar av finansielle anleggsmidler utgjør MNOK 0 (MNOK 358). Selskapet sin frie egenkapital som kan utdeles som utbytte i samsvar med aksjelovå sine reglar er MNOK 0 pr. 31.12.2021.</p> <p>Styret foreslår at årets underskot på MNOK 53 disponeres som følgjande:</p> <ul style="list-style-type: none"> <li>Overført frå overkurs MNOK 10</li> <li>Overført til utdelka tap MNOK 43</li> </ul> <p>Ved årsskiftet hadde selskapet ein totalbalanse på MNOK 21 (MNOK 192). Arveleggingane utgjorde MNOK 0 (MNOK 0) og omsetningsmidlene utgjorde MNOK 21 (MNOK 192). Eigenkapitalen i selskapet utgjorde MNOK 30 (MNOK -27) og den totale gjelda utgjorde MNOK 181 (MNOK 453) etter konvertering av obligasjonslån til aksjer.</p> <p><b>Forsikring</b></p> <p>Olympic Subsee ASA har forsikre flåten sin gjennom eit syndikat av forsikringsselskap. Forsikringane er gjort til marknadsmessige vilkår for offshoreseviceiskip.</p> <p><b>Aksjonærforhold</b></p> <p>Selskapet har ein aksjekapital på NOK 5 152 220 fordelt på 515 222 aksjer. Ivar aksje pålydende NOK 10.</p> <p><b>Andre forhold</b></p> <p>Det er etter det styret kjenner til, ikkje oppstått forhold etter rekneskapsåret utgjung som har følge for selskapets stilling og resultat som ikkje er omtala i rapporten.</p> <p><b>Vidare drift</b></p> <p>Rekneskapsen er utebaldt under føresetnad om vidare drift.</p> <p>Konsernet fekk i november 2021 aksept frå Rentatlet av langverane om ein restrukturering av den finansielle gjelda fram til 7.april 2023. Villkåra for restruktureringa gir ein reduksjon i årlig gjeldkostnad tilsvarende kontantbalanse og i sum ein forbedra økonomisk fleksibilitet, noko som etter styrets vurdering medfører at konsernet med høgt sannsyn vil få tilstrekkeleg tid til å gjennomføre ein langsigtig og robust refinansiering av konsernets kapitalstruktur.</p>	<p>the group is exposed to currency fluctuations. The Company's interest bearing debt are mainly in NOK.</p> <p>The Group is also exposed to fluctuations in interest rates, due to all long-term debt agreed with floating interest rates.</p> <p><b>Parent Company Accounts</b></p> <p>The profit and loss statement for the parent company results in a loss of MNOK 53 (MNOK -399). This result includes dividends, contributions and guarantee commissions from Group companies with total MNOK 14 (MNOK 22). Write-down of financial assets amounts to MNOK 0 (MNOK 358). The Company's equity which can be allocated to dividends according to Norwegian Securities laws is MNOK 0 as of December 31, 2021.</p> <p>The board has recommended that this year's losses of MNOK 53 to be allocated as follows:</p> <ul style="list-style-type: none"> <li>Transferred from share premium MNOK 10</li> <li>Transferred to uncovered loss MNOK 43</li> </ul> <p>Total assets for the Company amounted to MNOK 21 (MNOK 192). Fixed assets were MNOK 0 (MNOK 0) and current assets amounted to MNOK 21 (MNOK 192). Total equity amounted to MNOK 30 (MNOK -27) and the total liability amounted to MNOK 181 (MNOK 453).</p> <p><b>Insurance</b></p> <p>The Group's fleet is insured through a syndicate of insurance companies. The insurance is provided on market terms for offshore service vessels.</p> <p><b>Shareholder Relations</b></p> <p>The company has a share capital of NOK 5 152 220 spread over 515 222 shares, each share with a nominal value of NOK 10.</p> <p><b>Other conditions</b></p> <p>The Board is not aware of any factors or conditions occurring after fiscal year-end that would result in a significant change in the company's position or result not described in the report.</p> <p><b>Gang concem</b></p> <p>The financial statements are made under the assumptions of going concern.</p> <p>The Company reached an agreement in November 2021 with the majority of its bank lenders for a restructuring of the financial indebtedness of the group ending 7 April 2023. The terms of the transaction will result in a reduction in annual debt service, a sufficient cash balance and in sum an improved financial flexibility. In the board's opinion the Group will have sufficient time to carry out a long-term and robust refinancing of the Group's capital structure.</p>	<p><b>Utviklingsrammer</b></p> <p>Konsernets hovedinnkommar er innan fornybar energi og subsea. Framover ser selskapet auka aktivitet i begge segment.</p> <p><b>Eigenstyring og selskapsleiing</b></p> <p>Olympic ønsker å opprettholde tiltit blant sine eigarar, tilsette, kundar, leverandrar og andre interessentar, og gjer derfor sitt ytterste for å praktisere god eigenstyring og selskapsleiing.</p> <p>Styret har ansvar for å passe på at konsernet har god intern kontroll og hensiktsmessige system for risikostyring som er tilpassa konsernets omfang og verksamd. Ansvarret omfattar også konsernet sitt vedleggning og retningstiltar for etikk og samfunnsansvar. Alle leasar har ansvar for risikostyring og intern kontroll innanfor sitt ansvarsområde.</p> <p>Utanforstånde tek kontrollar og oppfølging av konsernet og konsernet sine aktivitetar når det gjeld sertifisering i forhold til ISO.</p> <p>Styret mottar kvartalsvise rapportar for utvikling innanfor den enkelte avdeling. Den finansielle rapporteringa blir utarbeidd etter prinsipp angitt i årsrapporten. Konsernet sin kvartalsvise rapportering til styret og rapportar som blir offentliggjorde er gitt etter dei same prinsippa.</p> <p>Styret evaluerer stadig den informasjonen som blir føretatt til styret frå administrasjonen og avgjer endringar i rapporteringsrutinane.</p> <p>Konsernet sine risikoforhold og interne kontroll blir vurdert årlig i forbindelse med avleggjing av årsregnskap.</p> <p>Selskapet sitt styre skal bestå av 3-6 styremedlemmar etter nærmare avgjerelse av generalforsamlinga.</p> <p>Det er vedtatt at heile styret skal utgjere revisjonsutvalet.</p>	<p><b>Outlook</b></p> <p>The Group operates within renewable energy and subsea. Going forward a gradual offshore recovery will imply higher activity in both segment.</p> <p><b>Corporate Governance</b></p> <p>Olympic aims to maintain a solid reputation for its credibility in all dealings with shareholders, employees, clients, suppliers and other stakeholders, by consistently conducting its operations with integrity and in compliance with the corporate governance.</p> <p>The board ensures that the company has control procedures for its business activities and expedient risk management system in important areas of the company's business activities. This responsibility also includes the company's core values and Code of Conduct for Business, Ethics and Corporate Responsibility. All managers are responsible for risk management and internal control within their respective areas of responsibility.</p> <p>External parties conduct control and follow-up of the Company and the Company's activities relating to ISO certification.</p> <p>The board receives quarterly reports describing the Company's financial situation. The Company's financial reports are drawn up pursuant to the accounting principles specified in the annual report. The Company's quarterly reports to the board and the reports published each quarter are prepared on the same principles.</p> <p>The board continuously evaluates the information submitted to the board by the administration and adopts amendments to the reporting procedures.</p> <p>The Company's risk factors and internal control are reviewed annually in connection with the presentation of the annual accounts.</p> <p>The Company's board shall consist of 3-6 members elected by the general meeting.</p> <p>The Company's Audit Committee consist of the entire board.</p>	<p><b>Social responsibility</b></p> <p>The Group aims to maintain a solid reputation for its credibility around the world by consistently conducting its operations with integrity and in compliance with the applicable laws and regulations. Board members and employees shall act fairly and honestly, and display integrity in all dealings with other employees, business partners, clients, the public, the industry, shareholders, suppliers, competitors and government authorities. The Company's values and commitment to sustainable development should be reflected, promoted and implemented through policies, decisions and actions.</p> <p>Olympic has established a code of ethics and social responsibility in accordance with the principles of UN Global Compact. This</p>	<p><b>Samfunnsansvar</b></p> <p>Konsernet skal inneha eit solid renommé for si troverdighet rundt om i verda, ved konsekvent å utøve sine verksamd med integritet og i samsvar med lover og reglar som gjeld for selskapet. Styremedlemmar og tilsette skal oppre rettferdig, ærleg og vise integritet i alle situasjonar med andre tilsette, forretningsforbindelar, kundar, offentlegheita, næringslivet, aksjeeigarar, leverandrar, konkurantar og offentlege myndigheter. Konsernet sitt vedleggning og forpliktning til bærekraftig utvikling skal reflekterast i fremnast og gjennomførast i retningslinjer, avgjerelse og handlingar.</p> <p>Reitlagget har etablert eigen policy for samfunnsansvar i tråd med prinsippa frå UN Global Compact. Denne policyen gjeld for alle som</p>	<p>10</p>	<p>11</p>
--	---	---	---	---	---	-----------	-----------



## THE BOARD OF OLYMPIC SUBSEA ASA

### STIG RENØY CHAIRMAN

Stig (B 1959) is the major shareholder and working board chairman of Olympic Subsea ASA. He is a master mariner, graduated from Kristiansand Maritime College and has 15 years of experience as master on fishing and offshore vessels. Stig has also held board positions with a regional bank and other regional and national enterprises, and has been vice president of the Norwegian Shipowners Association Ernst and Young named him National Entrepreneur of the Year in 2002.

### ANDERS ALMESTAD BOARD MEMBER

Anders (B 1981) is an engineer with an MBA from the University of Hull in England. He is managing partner in his own consultancy company, Octavus AS. Octavus delivers executive strategic advice to the marine offshore industry. Anders is on the executive board of numerous companies, mostly related to the marine offshore industry. Before founding Octavus, Anders had more than 30 years of international working experience, mostly within the Ulstein Group and Rolls-Royce.

policy applies for everyone who works for, or on behalf of Olympic Captains and Department managers on- and offshore are responsible to ensure compliance of this policy across Olympic. The Company will do its utmost to support anti-corruption behaviour. Everyone in Olympic has a responsibility to report any appearance of dishonesty and corruption to the appropriate level.

Olympic with its strong local anchoring wants to be an active community actor which contributes to the community being a good place to live. In 2021 the Company therefore supported different social activities and projects in the local community, among others through OLYMPIC CULTURAL FOND.

For more detailed information about the Group's work to improve the external environment and activities the Group is involved in ensuring the development of expertise and education within the maritime industry, reference is made to the separate section about the health, environment, safety and quality.

arbeider for eller på vegne av Olympic. Alle leiarar på sjø og land er ansvarlege for å sikre etablering av denne policyen for Olympic. Dette inneber at korpsmed, skal gliere sitt yrste for å fremme anti-korrupt oppførsel. Alle i Olympic har eit ansvar for å rapportere alle former av uærligdom og korrupsjon til rette nivå.

Olympic er eit reiarlag med sterk lokal forankring og ynskjer å vere ein aktiv samfunnsaktør som bidreg til at lokalsamfunnet skal vere ein god stad å bu. Selskapaet støtta derfor i 2021 ulike sosiale aktivitetar og tiltak i lokalsamfunnet, blant anna gjennom OLYMPIC KULTURFOND.

Vi ser vidare til øvnhittet kvalitet, Helse, Miljø, Sikkerheit for mer informasjon i samband med arbeid som blir utført for å betre det eksterne miljøet, samt utvikling av ekspertise og utdanning innanfor den maritime industrien.

Fornøgd, 31. December 2021 / 31<sup>st</sup> of May 2022

The Board of Directors and the CEO Olympic Subsea ASA

Stig Renøy (Sign) Chairman of the Board of Directors Styretslar	Ingvald Varddal (Sign) Deputy chairman Styrets nestelar	Anders Almestad (Sign) Board member Styremedlem
Marianne Synnes Emblemsvåg (Sign) Board member Styremedlem	Kari Erik Frøysha Hansen (Sign) CEO Daglegg leiar	

### INGVALD VARDDAL DEPUTY CHAIRMAN

Ingvald (B 1968) has a law degree and long experiences as a corporate lawyer. She is now partner in the law firm ADVISO Advokatfirma AS. She specializes in corporate and international tax and has extensive experience from these areas in industries like shipping, fishing and finance. Varddal is currently, and has been, a board member in several private and public limited liability companies, including companies listed at Oslo Børs.

### MARIANNE SYNNES EMBELMSVÅG BOARD MEMBER

Marianne (B 1972) has a PhD in cancer research, and further education in research management, health management, international organisation and management, basic finance, and board competence. Former Vice-rector at NTNU, rector and Chairman of the board at Aalesund University College. Several years of experience from medical and marine research, and from executive boards like The Norwegian Centre for International Cooperation in Education (Chair), The Norwegian Research Council, Marerfking Aalesund AS (Deputy Chair), Aalesund Innovation Centre, CEE Blue Maritime, Maritime Forum NW. Presently member of parliament, the standing committee on education and research, and member of the Nordic Council.

Årsregnskap 2021

## TOTALRESULTAT – KONSERN / CONSOLIDATED PROFIT & LOSS

Olympic Subsea ASA

	Note	Fiscal Year 01.01.2021 31.12.2021	Fiscal Year 01.01.2020 31.12.2020
Alle tall i NOK 1000			
All figures in NOK 1000			
<b>DRIFTSINNTÆKTER OG -KOSTNADAR</b>			
<b>COMPREHENSIVE INCOME</b>			
Charterfee	6	516 251	584 485
Andre driftsinntekter	10	36 024	38 485
Sum driftsinntekter		552 275	622 970
Mannskapskostnader	717	303 485	278 585
Andre driftskostnader	210 179	18 212	146 867
Sum driftskostnader før avskrivninger		481 701	425 452
Driftsresultat før avskrivninger (EBITDA)		70 574	197 518
Ordinære avskrivninger	10	104 173	109 052
Nedskrivning av varige driftsmidler	10	22 082	424 700
Sum driftskostnader		126 255	533 854
Driftsresultat		(40 283)	(337 064)
Finansinntekter og -kostnader			
Finansinntekter	8	89 195	156 591
Finanskostnader	48 115	(236 207)	(249 834)
Resultat av finansposter		(147 012)	(193 243)
Resultat før skatteforfall		(105 799)	(530 377)
Skatteforfall på ordinært resultat	8	514	1 807
Resultat		(105 313)	(528 570)
Resultat pr. aksje		(206,34)	(1 271,7)
Utvæmnet resultat pr. aksje		(206,34)	(1 271,7)
Utvæmnet resultat			
Aktuelle gevinster og tap netto etter skatt blir ikke reklassifisert over resultatet	17	(2 388)	(1 154)
Periodens silt total resultat		(107 701)	(529 724)
Resultat fordelt på:			
Majoritetsaksjonær		(107 701)	(491 069)
Minoritetsaksjonær		6 854	(17 400)
Totalt resultat fordelt på:		(100 847)	(408 469)
Majoritetsaksjonær		(100 847)	(408 469)
Minoritetsaksjonær		6 854	(17 400)





Utarbeidet av: Brønnøysundregistrene  
 17.05.2022

## BALANCE KONSERN / CONSOLIDATED BALANCE SHEET Olympic Subsea ASA

	All figures in NOK 1000	Note	31.12.2021	31.12.2020
<b>EGGEDLAR</b>	<b>ASSETS</b>			
Anleggsmidler	Fixed assets			
Varige driftsmidler	Tangible fixed assets			
Skip	Vessels	61015	2 107 408	2 530 034
Bruktrett egedelar	Right-of-use assets	10	1 426	3 578
Inventar	Fixtures	10	30	48
Finansielle anleggsmidler	Financial fixed assets			
Investeringar i tilknytt selskap	Investments in associated companies	11	142	142
Aksjar	Shares	11E5	1E5	1E5
Andre langsiktige fordringar	Other long term receivables	41E	075	313
<b>Sum anleggsmidler</b>	<b>Total fixed assets</b>		<b>2 109 006</b>	<b>2 397 941</b>
<b>OMLØPSMIDLAR</b>	<b>CURRENT ASSETS</b>			
Beholdningar	Stock			
Beholdningar	Stock		10 300	11 188
Fordringar	Receivables			
Kundefordringar	Total receivables	41E 1E10	151 749	86 777
Andre kortsiktige fordringar	Other short term receivables	4	23 352	26 909
Fordring motstående selskap	Receivables from related companies	1E10	-	1 435
Investeringar	Investments			
Aksjar	Shares	1E	565	310
Bankinnskott, kontantar o.l.	Cash & bank deposits			
Bankinnskott, kontantar o.l.	Cash & bank deposits	1E 1E15	82 287	127 709
<b>Sum omlopsmidlar</b>	<b>Total current assets</b>		<b>224 181</b>	<b>260 389</b>
<b>Sum egedelar</b>	<b>Total Assets</b>		<b>2 333 967</b>	<b>2 595 169</b>

	All figures in NOK 1000	Note	31.12.2021	31.12.2020
<b>LIABILITIES &amp; EQUITY</b>				
Share capital	Share capital	14	5 152	4 000
Other paid-in equity	Other paid-in equity	4	68 250	60 000
Udekket tap	Uncovered loss		-200 035	-550 948
Minoriteinteresser	Non-controlling interest		52 738	45 884
<b>Sum egenkapital</b>	<b>Total Equity</b>		<b>-109 913</b>	<b>-447 064</b>
<b>Gjeld</b>	<b>Liabilities</b>			
Avsetning for forplikningar	Provisions			
Pensjonsforplikningar	Pension liabilities	17	6 014	2 256
Anna langsiktig gjeld	Other long term liabilities			
Pantelån	Secured loans	41E1E5	1 705 439	36 000
Anna langsiktig gjeld	Other long-term liabilities	41E1E5	99 008	101 592
<b>Sum langsiktig gjeld</b>	<b>Total long term liabilities</b>		<b>1 810 482</b>	<b>135 948</b>
<b>Kortsiktig gjeld</b>	<b>Current liabilities</b>			
Obligasjonslån	Bonds	41E1E5	-	305 312
Pantelån	Current maturity of secured loans	41E1E5	605 471	2 407 120
Leverandørgjeld	Trade creditors	41E	23 474	54 345
Anna kortsiktig gjeld	Other short term liabilities	41E	80 512	139 001
<b>Sum kortsiktig gjeld</b>	<b>Total short term liabilities</b>		<b>719 457</b>	<b>2 906 384</b>
<b>Sum gjeld</b>	<b>Total liabilities</b>		<b>2 529 939</b>	<b>3 042 232</b>
<b>Sum egenkapital og gjeld</b>	<b>Total equity &amp; liabilities</b>		<b>2 383 967</b>	<b>2 595 169</b>

Fosnøvig, Fosnøvig, 21<sup>st</sup> of May 2022  
The Board of Directors and the CEO Olympic Subsea ASA


Stig Remøy (Sign)	Ingvald Vardal (Sign)	Anders Alnestad (Sign)
Chairman of the Board of Directors	Deputy chairman	Board member
Syretelar	Styrets nestelar	Styremedlem
Marianne Synnes Emblemsvåg (Sign)	Karl Erik Frøyaa Hansen (Sign)	Administrerende direktør
Board member	CEO	
Styremedlem	Styremedlem	



EIGENKAPITAL OPPSTILLING – KONSERN / CONSOLIDATED CHANGES IN EQUITY

	Note	Akjøp/ Kapital	Andre innskote egenkapital	Udekket tap Uncovered loss	Minoritets- interesser	Sum egenkapital Total equity
1. januar 2021		5 152	8 235	342 650	32 738	388 775
31. desember 2021		4 552	8 235	342 650	32 738	388 175
Eigenkapital 31/12/	Equity 31/12/	5 152	8 235	-326 093	32 738	-199 963

	Note	Akjøp/ Kapital	Andre innskote egenkapital	Udekket tap Uncovered loss	Minoritets- interesser	Sum egenkapital Total equity
1. januar 2020		4 000	60 000	-558 948	45 884	-449 064
31. desember 2020		4 000	60 000	-558 948	45 884	-449 064
Eigenkapital 31/12/	Equity 31/12/	4 000	60 000	-558 948	45 884	-449 064



Årsregnskap 2021

## KONTANTSTRÅUMOPPSSTILLING / STATEMENT OF CASH FLOWS

Olympic Subsea ASA

Alle tall i NOK 1000	Note	2021	2020
<b>Kontantstrøm fra operasjonelle aktiviteter</b>			
Resultat før skattekostnad		-105 759	-510 377
Ordinære avskrivninger	10	104 173	109 656
Rettskifteinntekter	10	22 682	424 760
Justering netto finansposter og tilknytt salg	15	65 305	-9 340
Endring beholdninger		-5 102	7 087
Endring kunderfordringer/opptente inntekter		-64 972	1 406
Endring leverandørgjeld		-36 871	4 038
Endring i andre tidsregningsposter		84 251	86 637
<b>Netto kontantstrøm fra operasjonelle aktiviteter</b>		<b>89 657</b>	<b>107 859</b>
<b>Kontantstrøm fra investeringsaktiviteter</b>			
Utbetalinger ved kjøp av varige driftsmidler	10	-31 221	-51 752
Utbetalinger ved kjøp av aksjer og andeler		-	-160
<b>Netto kontantstrøm fra investeringsaktiviteter</b>		<b>-31 221</b>	<b>-51 912</b>
<b>Kontantstrøm fra finansieringsaktiviteter</b>			
Inntekter ved oppbehold av nye langsiktige gjeld		150 000	-
Utbetalinger ved nedbetaling av langsiktige gjeld		-176 776	-10 000
Resultat renter og omkostninger langsiktige gjeld	15	-27 038	-14 086
<b>Netto kontantstrøm fra finansieringsaktiviteter</b>		<b>-103 814</b>	<b>-24 086</b>
<b>Netto endring i kontanter og kontantekv.</b>		<b>-45 422</b>	<b>31 851</b>
<b>Bekreftelse av kontanter og kontantekv. 1. januar</b>		<b>82 709</b>	<b>916 394</b>
<b>Bekreftelse av kontanter og kontantekv. 31. desember</b>		<b>82 287</b>	<b>127 709</b>

## NOTER TIL KONSERNREGNSKAPET 2021

### NOTE 1 GENERELL INFORMASJON

Olympic Subsea ASA er et aksjeselskap registrert i Norge. Selskapets silt hovedkontor er lokalisert på Fosnavåg Brygge 6000, Fosnavåg, Norge. Selskapet er morselskap i shippingkonsernet Olympic Subsea ASA.

Olympic Subsea ASA konsernet vart etablert 7. februar 2017 i forbindelse med restrukturering av Olympic Ship AS. Sjø note 5 for nærmere detaljer om selskaps i konsernet.

Konsernveikemådi består av å eige og legge ut skips samt investering i andre selskap.

Regnskapen vart godkjent for offentliggjøring av styret den 21. mai 2022.

## NOTES TO THE CONSOLIDATED ACCOUNTS 2021

### NOTE 1 GENERAL INFORMATION

Olympic Subsea ASA is a private limited company registered in Norway. The company's headquarter is located on Fosnavåg Brygge 6000 Fosnavåg, Norway. This company is the parent company in the shipping group Olympic Subsea.

The Olympic Subsea ASA Group was established February 7th 2017 in connection with the financial restructuring of Olympic Ship AS. See note 5 for further details about the companies in the group.

The activities in the group is owning and renting out ships, and investments in other companies.

The annual accounts were approved by the Board of Directors on 21st May 2022.

### NOTE 2 REKNEKAPSPRINSIPP

- 21 Generelt
- 22 Endring av regnskapsprinsipp
- 23 Konsolidering
- 24 Værlø
- 25 Inntekts- og kostnadsregningsprinsipp
- 26 Sal av skip
- 27 Offentleg vidset
- 28 Skip, avskrivningar og andre driftsmidler
- 29 Vedlikehaldskostnader
- 210 Kontakter mbygge
- 211 Anleggsmidler heldt for sal
- 212 Legeteilar
- 213 Goodwill
- 214 Nedskrivning av ikke finansielle eigeleider
- 215 Finansielle instrument
- 216 Kundefordingar
- 217 Kontanter og kontantekvivalenter
- 218 Eigenkapital
- 219 Leveandegjeld og annan kortsiktig gjeld
- 220 Lån
- 221 Ljheleshadur
- 222 Beidlar og utsett skatt
- 223 Avsetningar
- 224 Klassifisering av eigeleider og gjeld
- 225 Utdeling av utbytte
- 226 Betning forpliktingar og eigeleider
- 227 Pensjonsforpliktingar
- 228 Handlingar etter balansenstidspunkt

### NOTE 2 ACCOUNTING PRINCIPLES

- 21 General
- 22 Changes in accounting principles
- 23 Consolidation
- 24 Valuta
- 25 Revenue and cost recognition
- 26 Sale of vessels
- 27 Government grants
- 28 Vessels, depreciation of vessels and other fixed assets
- 29 Maintenance costs
- 210 Contracts new builds
- 211 Non-current assets (or disposal groups) held for sale
- 212 Leases
- 213 Goodwill
- 214 Impairment of non-financial assets
- 215 Financial instruments
- 216 Accounts receivables
- 217 Cash and cash equivalents
- 218 Equity
- 219 Trade payables and other short term liabilities
- 220 Borrowings
- 221 Borrowing costs
- 222 Current and deferred income tax
- 223 Provisions
- 224 Current / non-current classification of asset and liabilities
- 225 Dividend distribution
- 226 Contracted liabilities and assets
- 227 Retirement benefit liabilities
- 228 Events after the balance sheet date



Brønnøysundregistrene

Brønnøysundregistrene

## 21. GENERELT/GRUNNLAG FOR UTARBEIDELSE AV ÅRS-REKNSKAPEN

Selskaper utviklet konsernregnskapsprinsipper i samsvar med internasjonale standarder for finansiering (IFRS) som i tillegg er godkjent av EU, samt de tillegg som følger av norsk regnskapslov.

Konsernregnskapsprinsippene blir basert på historisk kostprinsippet med følgende unntak:

- Finansielle derivater til verkelig verdi over resultatet
- Barnerente følger til verkelig verdi over resultatet

Konsernregnskapsprinsippene er i samsvar med internasjonale standarder for finansiering (IFRS) som i tillegg er godkjent av EU, samt de tillegg som følger av norsk regnskapslov.

Årsregnskapsprinsippene er i samsvar med internasjonale standarder for finansiering (IFRS) som i tillegg er godkjent av EU, samt de tillegg som følger av norsk regnskapslov.

## 22. ENDRING AV REKNSKAPSPRINSIPP OG KORRIGERINGAR

Der ingen endringer standarder forklaringer som er vedtatt av IASB som forventes å ha betydning på konsernregnskapet til Olympic Subsea ASA.

Konsernet har valgt å ikke tilleggsnevne ugitte standarder og forklaringer av IASB som vil være relevante fremtidige perioder, da disse ikke blir vurderet å gi vesentlig påvirkning på konsernregnskapet.

## 23. KONSOLIDERING OG VIRKSOMHETSSAMMENSUTNINGAR

**Datterselskap**  
Datterselskap er alle selskap der konsernet har kontroll over investering. Selskapet har kontroll dersom alle tre følgende elementer er tilstede: makt over selskapet, eksponert for eller har rett til, variabel avkastning fra sitt engasjement, forventet som det er investert i, og mulighet for investert til å bruke makt over selskapet til å påvirke størrelsen på de økonomiske resultatene. Kontroll vurderes når fakta og forhold indikerer at det kan være endring i makt over disse elementene av kontroll.

Datterselskap inngår i konsernregnskapet fra det tidspunkt konsernet oppnår kontroll over selskapet. Datterselskap inngår i konsernregnskapet fram til konsernet ikke lenger har kontroll over selskapet.

**Kjøp av datterselskap / vekstomkostning**  
Kjøp av selskap eller annen virksomhet som tilfredstiller krav til vekstomkostning vurderes etter oppkjøpsmetoden. Overførte eiendeler og gjeld ved virksomhetsomtale vurderes på balansedatoen til verkelig verdi på tidspunktet konsernet oppnår kontroll. Utsett skatt beregnes på forskjellen mellom verkelig verdi og skattemessig verdi på eiendeler og gjeld.

Goodwill beregnes som forskjellen mellom netto eiendeler (verkelig verdi på eiendeler og gjeld) minus usett skatt og summen av verkelig tildekte eiendeler, verdier til verkelig verdi og minoritetsinteressens sin andel. Minoritetsinteressens sin andel vurderes enten til verkelig verdi eller minoritetsinteressens sin andel av netto eiendeler. Ved

## 21. GENERAL BASIS PREPARATION OF THE FINANCIAL STATEMENTS

The consolidated financial statement is prepared in accordance with International Financial Reporting Standards (IFRS) as endorsed by the EU, with the additional requirements in accordance with the Norwegian accounting act.

The consolidated financial statement is based on historical cost with the exception of:

- Financial derivatives measured at fair value through profit and loss
- Listed financial instrument measured at fair value thru profit and loss

The consolidated accounts are prepared using the same account principle for identical transactions and events. The comparative numbers are prepared using the same accounting principles.

The financial statements are made under the assumptions of going concern.

## 22. CHANGES IN ACCOUNTING PRINCIPLE AND CORRECTIONS

There is no changes in standards, interpretations enacted by IASB that is expected to have a material impact on the group financial statement.

The group has not chosen to apply published standards and interpretations enacted by IASB that will be effective in future periods, as these are not considered to have a significant impact on the consolidated financial statements.

## 23. CONSOLIDATION AND BUSINESS COMBINATIONS

**Subsidiaries**  
Where the company has control over an investee, it is classified as a subsidiary. The company controls an investee if all three of the following elements are present: power over the investee, exposure to variable returns from the investee, and the ability of the investor to use its power to affect those variable returns. Control is reassessed whenever facts and circumstances indicate that there may be change in any of these elements of control.

Subsidiaries are fully consolidated from the date on which control is transferred to the group. They are de-consolidated from the date that control ceases.

**Acquisition of subsidiaries / business combinations**  
Acquisitions of other entities or business that constitutes a business are accounted for using the acquisition method. Assets and liabilities are recorded in a business combination are measured at their acquisition date fair value. Deferred tax are measured as the difference between the acquisition day fair value and the tax base of the assumed assets and liabilities.

Goodwill is measured as the difference between assumed net asset including deferred tax and the consideration transferred, previously interest in the acquire and non controlling interest. Non controlling interest is measured either as the fair value or as their portion of the net value of assumed assets and liabilities. For investment in

investering i tilknyttede selskap er goodwill inkludert i investerings sin balanseført verdi. Goodwill forer i balansen til anskaffelseskost minus eventuelle akkumulerte nedskrivninger. Goodwill avskrives ikke mens eventuelle minst årlig for verdifull. Negativ goodwill innføres først på oppkjøpsdatabasen.

Kjøp av selskap som ikke er ansett som kjøp av virksomhet. Kjøp av selskap som ikke inkluderer identifikasjon, aktivitet, til å være ansett som i virksomhet, handelsmaks kjøp av eiendeler. Anskaffelseskost vert di tilskrevet til de overvakte eiendelene. I så fall, det beregnes ikke usett skatt på forskjeller som oppstår ved forskyllingsretting av kjøp. Tildegere og gjeld i selskapet vurderes til verkelig verdi på kjøpsdatoen, eventuelt forskjeller mellom balanseført verdi og verkelig verdi resultatført.

**Tilknyttede selskap**  
Tilknyttede selskap er selskap der konsernet har betydning i medholdt sin andel av resultatet i tilknyttede selskap justert for effekter av eventuelle makt/innflytning ved kjøpsdatoen (på mellom 20% og 50%), one way investering og urettsmessig styring. Tilknyttede selskap inngår i konsernregnskapet fra det tidspunktet konsernet oppnår vesentlig innflytning fra det tidspunktet konsernet ikke lenger har den betydning i medholdt.

Tilknyttede selskap inntreffer etter egenkapitalmetode. Konsernet sin andel av resultatet i tilknyttede selskap justert for effekter av eventuelle makt/innflytning ved kjøpsdatoen inngår på egen linje i resultatregnskapet. Konsernet sin andel av egenkapitalen i tilknyttede selskap justert for eventuelle mer og mindre verdier og eventuelt goodwill presenteres på egen linje i balansen.

## Eliminering av transaksjoner ved konsolidering

Konsernt interne transaksjoner og konserninterne gjeldende inkludert interforfremste og uselstet gevinst og tap er eliminert. Uselstet gevinst knyttet til transaksjoner med tilknyttede selskap er eliminert med konsernet sin andel i selskaps/vekselskonto. Tilsvarende er uselstet tap eliminert, men berne i den grad det ikke foreligger indoksjoner på verdifulling på eiendelen som er sold internt.

## 24. VALUTA

Konsernet presenterer sitt regnskap i NOK. Dette er også morselskapets funksjonelle valuta. Kjøp selskap i konsernet definerer sin egen funksjonelle valuta. Funksjonell valuta er den valutaen i de økonomiske omgivelsene som selskapet opererer i. Utlandsk valuta er annen valuta enn den funksjonelle valutaen for den aktuelle eninga.

Transaksjoner i utlandsk valuta bokføres i funksjonell valuta til valutakurs på transaksjonsdatoen. Pengeskap i utlandsk valuta omregnes til valutakurs på balansedatoen. Alle effekter av valutavariasjoner resultatføres dersom de ikke inngår som del av nettoinvestering i utlandsk eninga.

Eiendeler og gjeld i utlandsk valuta bokføres i konsernet sin funksjonelle valuta. Valutavariasjoner resultatføres på balansedatoen. Valutavariasjoner resultatføres knytt til disse eningene er omregnet til gjennomsnittlig kurs pr kvartal. Omregningsforskjeller som

associated companies goodwill is included in the booked amount of the investment in the associated company. Goodwill is recognized in the balance sheet at cost less accumulated impairments. Goodwill is not amortized but is tested annually for impairments. Negative goodwill book in the income statement at the acquisition date.

Acquisition of entities that does not constitute a business. Acquisition of entities that does not include activities to constitute a business is treated as asset purchase. The purchase price is allocated to the assets in full. Deferred tax is not calculated on temporary differences arising on first time recognition. Previously held share of this type of entities are measured at fair value at the acquisition date. Any differences between the booked value and the fair value is taken to profit and loss.

**Investment in associated entities**  
Investments in associates are accounted for using the equity method of accounting. Under the equity method the investment is initially recognised at cost and the carrying amount is increased or decreased to recognise the investor's share of the profit or loss of the investee after the date of acquisition. The group's investment in associates includes goodwill identified on acquisition.

Investments in associates are accounted for using the equity method of accounting. Under the equity method the investment is initially recognised at cost and the carrying amount is increased or decreased to recognise the investor's share of the profit or loss of the investee after the date of acquisition. The group's investment in associates includes goodwill identified on acquisition.

## Elimination of transactions in the consolidated financial statement


Inter-company transactions, balances, income and expenses and losses resulting from intercompany transactions that are recognised in assets are also eliminated. Profits and losses resulting from upstream and downstream transactions between the group and its associate are recognised in the group's financial statements only to the extent of unrelated investor's interests in the associates. Unrealised losses are eliminated unless the transaction provides evidence of an impairment of the asset transferred.

## 24 FOREIGN CURRENCY TRANSLATION

The group presents its financial statement in NOK. This is also the functional currency of the parent company. Each entity with in the group has its own functional currency. The functional currency is the currency of the primary economic environment in which the entity operates. Foreign currency is any other currency than the functional currency of the entity.

Transactions in foreign currency are translated at the exchange rate at the time the transaction took place. Cash items in foreign currency are translated to functional currency NOK using the exchange rate at the day of the balance sheet. Any changes are included in profit and loss, unless they relates to the net investment in a foreign entity.

For consolidation purposes, the balance sheet figures for a subsidiary with a different functional currency are translated at the exchange rate at the time of balance and the profit and loss statement is translated at the average rate for the period. Foreign



## 29 MAINTENANCE COSTS

Ordinary repairs and maintenance are recognized in the profit and loss account as they occur. The cost of dockings, periodic maintenance and larger modifications of vessels are recognized on the balance sheet and recognized as expenses on a straight-line basis over the period up to the next planned periodic maintenance/docking. Upon delivery of new vessels, a portion of the cost of the vessel is valued as deferred maintenance. If a vessel is sold, the capitalized deferred maintenance is deducted from the profit.

## 210 CONTRACTS NEW BUILDS

Paid instalments for new builds are entered as fixed assets as each payment, take place. Investments regarding the new vessels that are not included in the contract, such as inspection costs and other related costs and rebates during construction are capitalized. Vessels under construction are not depreciated until the asset is taken into use. Workshop payments, inspection costs and a minor portion of the construction contract are financed using our resources. Borrowing costs linked to qualified assets must be recognized on the balance sheet together with the asset.

**211 NON-CURRENT ASSETS (OR DISPOSAL GROUPS) HELD FOR SALE**  
Non-current assets (or disposal groups) are classified as assets held for sale when carrying out a plan to dispose of them primarily through sale transactions and sale is considered highly probable. They are stated at the lower of carrying amount and fair value less costs to sell.

## 212 LEASES

The group recognizes all contracts that qualify under its definition of a lease as right-of-use assets and lease liabilities in the balance sheet while lease payments should be split in interest expense and reduction of lease liabilities.

The group recognizes a right-of-use asset and a lease liability at the lease commencement date. The lease liability is calculated based on the present value of the contractual minimum lease payments using the implicit interest rate of the lease. The Group uses the incremental borrowing rate in the case the implicit rate cannot be readily determined from the lease contract. The contractual minimum lease payments consist of fixed or variable payments, including those resulting from options in which management is reasonably certain it will exercise during the lease term. The lease liability is subsequently measured at amortized cost, under the effective interest rate during the lease term and may also be adjusted to management's reassessment of future lease payments based on options exercised, renegotiations or changes of an index rate.

The right-of-use asset is calculated based on the lease liability, plus initial direct costs towards the lease and less any incentives granted by the lessor. The right-of-use asset is subsequently depreciated under the straight-line method under the shorter of the lease term or the useful life of the underlying asset and is included as part of the depreciations in the company's consolidated statements of operations.

## 213 GOODWILL

Goodwill is measured as the differences between net fair values of assets and liabilities assumed in a business combination and the consideration transferred, previously held interest measured at fair value and non-controlling interest.

For the purpose of impairment testing, goodwill acquired in a

## 29 VEDUKEHALDSKOSTNADAR

Ordinære reparasjoner og vedlikehold resultatføres i den perioden det utføres. Kostnader ved dokking, periodisk vedlikehold og større modifikasjoner av skip balanseføres og kostnadsføres over perioden fram til neste planlagte periodiske vedlikehold/dokking. Kostnadsføres skipets aktiverte vedlikeholdskostnader/ balanseføres en andel av kostpis som periodisk vedlikehold. Ved salg av skip kontrahert skiptes aktiverte vedlikeholdskostnader direkte som reduksjon av salgsvinsten.

## 210 KONTRAKTER NYBYGG

Betalte verkstøttemidler for nybygg føres som anleggsmidler etter hvert som betalinger fra skip investeringer vedrørende skipet som lejeinngår byggekontrakt, inspeksjonskostnader og eventuelt andre relevante kostnader i byggeperioden, aktivert. Skip under bygging vert ikke opptatt før anleggsmidlene vert ferdigstilt og inntakene til vertstøttemidlene, inspeksjonskostnader og eventuelt del av byggekontrakt er finansiert med egne midler. Lineavgifter knytt til kvalifikasjonsregulering balanseføres sammen med regjeringen.

## 211 ANLEGGSMIDLAR HELDT FOR SAL

Anleggsmidler (eller disposisjonsgrupper) vert klassifisert som heldt for salg når balansenferte beslutning er tatt om å selge dem primært gjennom salgstransaksjon og et slikt salg er underlagt svært sannsynlig salgssikring. De vert sålede av balanseført verdi og verketilleg vert fratråkt salgsgjort.

## 212 LEIGEVANTLAR

Konsernet balansefører ein bruksett med tilhørende forpliktingar for alle vesentlege leigevantlar, medan leigevantlar blir fordelt på franskrustnader og reduksjon av leigevantforpliktelse.

Konsernet bokfører ein bruksett og ei leigeforplikting på starttidspunktet for leigevantkontrakt. Leigeforpliktinga vert berekna basert på noverdien av dei kontraktuelle minimumsleigefordradda ved å nytte den implisitte rentesatsen i leigevantkontrakt. Konsernet brukar den mogjule linearenta i tilfellet den implisitte rentesatsen ikkje kan bli direkte fastsett ut frå leigevantkontrakt. Den kontraktuelle minimale leigeforpliktinga består av feste eller variable betalningar, inkludert dei som oppstår som følge av opsjonar der reduksjon er gønske sikre på at vil bli nytta. Løpet av leigevantperioden leigeforpliktinga er vidare målt til amortert kost over leigevantperioden nedskrivning med den effektive linearenta i løpet for løkelsen sine vurderingar, i forhold til utøvelse av opsjonar, reforhandlingar eller endringar i indekserte.

Brukeretten er inkludert basert på leigeforplikninga, med tillegg for eventuelle direkte kostnader og fratrekket eventuelt innsenovergift av utleier. Brukeretten er vidare evaluert lineært ved kome leigevantlar eller overlevende til den underliggende eiendelen og er inkludert som del av avskrivningane til selskapet sitt konsernekonsept.

## 213 GOODWILL

Goodwill bereknavest som ulikskapen mellom netto eigeledelar/verkelegg verd på eigeledelar og gjeld inkl ubestemt samt) og summen av vederlaget, tidligere eigeledelar, vurderet til, verkelegg verd og minoritetsinteressen sin andel.

For etterfølgende nedskrivningstesting, tilknyttet goodwill dei

currency transactions are recognized in the comprehensive income of equity. On disposal of investment in foreign subsidiaries accumulated translation differences relating to the subsidiary recognized with a corresponding increase in other comprehensive income.

## 25 REVENUE AND COSTS RECOGNITION

Charter income Revenue is based on contracts with customers. Services are recognized in line with the completion. The group ships are largely hired on time charter (TC) and full under-CHS to leases. TC contracts also includes compensation for, inter alia, crew the demurrage, incomes for the chartering of vessels is account aimed as operating leases are recognized over the lease term unless the contract requires different rates for different types of missions. The rental period starts from the time the vessel is made available to the lessee and terminates on the agreed return in the event of off-hire period the vessel owner bears the risk beyond and dry expired work days in some cases laid down in the contract. The group has entered off-hire in insurance to cover major operational interruptions such damage or other unforeseen maintenance requirements.

In contracts where the Group is remunerated for mobilisation or demobilisation of vessel, the remuneration is classified as prepayment and amortised over the contract time.

Received compensation with termination is recognized at the termination if the group freely can dispose the ship after termination. The termination is considered as a modification on the lease if the ship can not be used freely after termination. Received compensation is then recognized over the remaining period.

## Dividends

Dividends are recognised when the group has the right to receive the dividends.

## Interest income

Interest income is recognised using the effective interest method

## 26 SALE OF VESSELS

Profit or loss from the sale of vessels is presented at a separate line for gain/loss on sale of fixed assets and is included in total for income due to the perception that these transactions are part of the regular business operations.

## 27 GOVERNMENT GRANTS

Government grants from the authorities are not recorded until it is reasonably certain that the company will meet the conditions stipulated in connection with the receipt of the grants and that the grants will be received. Government grants are recorded

## 28 VESSELS, DEPRECIATION AND OTHER PROPERTY PLANT AND EQUIPMENT

Vessel, capital, expenses are split into a vessel and periodic maintenance component. Vessels are recognised in the consolidated financial statement at cost less depreciation and write-downs. Vessels are depreciated over a use full life of 20 years taking into account the estimated residual value at the end of the useful life. Residual values are assessed annually. The residual values are the managements best estimate of what the value of the vessels would be if they were 20 years to dry. For vessels in the fleet older than 20 years useful life is assessed annually. Other items of property, plant and equipment are depreciated over the economic life.

oppstår i samband med omvirkning innretning i andre inntekter og kostnader. Ved avhendning av utenlands verksted resultatføres det akkumulerte belegg som er ført over eigeledelar, som er knytt til den spesielle virksomheten.

## 25 INNTÆKTS- OG KOSTNADSFØRINGSPRINSIPP

Utleie av skip Inntekter til utleie av skip er basert på inngitte kontrakter med kundene. Tjenester blir inntekstført i takt med utførelsen. Konsernet anskaffer skip på tidskontrakt (TC) og fullt inn under CHS til leigevantlar. TC-avtalen inneheldt også vederlegg for bl.a. utleie av mannskap, leigevantkostnader for utleie av skip for reiseopphold som operasjonelle leigevantlar og blir resultatført lineært over leigevantperioden, inntil mindre kontraktspesifikke differanser blir opptatt. Leigevantperioden starter når det leies ut skipet til bruk til disposisjon og avslutter når det leies tilbake til eier. I tilfelle off-hireperioder har skipetgar, men utløst eventuelt opplyste verkstøttemidler. Kostnader for off-hire forplikning som blir gjeldende ved større driftsforstyrrelser som igjen er andre større uforutsette reparasjoner inntreffer.

I kontrakter der konsernet har inntekter for mobilisering eller demobilisering vert inntekt klassifisert som forutbetaltbetaling og inntekstført over kontraktperioden.

Mottatte kompensasjon med terminering er registrert ved avslutning av det aktuelle skipet etter terminering. Desam, skipet ikkje kan disponere fritt etter terminering vert terminering ansett som en modifikasjon av opprinnelige leigevantle. Mottatte kompensasjon periodiserast over gjenværende periode.

## Utbyste

Utbyste vert inntekstført når selskapet har ein rett til å ta inn utbyste.

## Reintekntekter

Reintekntekter rekningsførast basert på effektiv rentes metode.

## 26 SAL AV SKIP

Gjenvest eller tap ved sal av skip førest på eiga linje for gjenvest/tap ved sal av anleggsmidler og inngår i summen for driftsinntekter, då sak av skip vert ansett å vere ein del av selskapet, s ordinare verksemd.

## 27 OFFENTLIGE TILSKOTT

Offentlege tilskott rekningsførast når det er føreliggjemeleg sikkerheit for at selskapet vil oppfylle vilkåra knytt til tilskotta og tilskotta vil verte teke innot. Offentlege tilskott vert rekningsførast som frådrag i den kostnad eller investering tilskottet er meint å dekke.

## 28 SKIP AVSKRIVNINGAR OG ANDRE DRIFTSMIDLAR

Skipa vert dekkonponert i skip og periodisk vedlikehold. Skip er inkludert i konsernbalansen til kostpris med frådrag for avskrivningar og nedskrivningar. Skipa avskrivast over ei definert bruketid på 20 år når ein tek omsyn til ein annatt restverd på skipa ved utløpet av brukstida. Det blir foretatt ein årlig vurdering av restverdiar. Desse restverdiane er basert på ein beste estimat på hve i tur skipa kan seljast for om dei var 20 år gamle. For skip i flåten som er eldre enn 20 år gjøres det ei ny vurdering av avskrivninga mot annatt restverd. Avskrivning for andre driftsmiddel er bereknavest lineært over estimert bruketid





Brønnøysundregistrene



eventuelt goodwill. Minoriteten tilskrives sin faholdningsmessige andel av resultatet i de aktuelle konsernselskaps årg og så av årsrapport for minoritet renevarselsåret som en egenkapitaltransaksjon. Likvidasjonen mellom foretaksmessig andel, bokførte verdier og konsernsjansens beløpsforholdet mellom den enkelte og egenkapital.

28 LEVERANDØRGJELD OG ANNAN KORTSIKTIG GJELD

Leverandørgjeld er forpliktninger til å betale for varer eller tjenester som er levert fra leverandørene til den utlånende firma. Leverandørgjeld er klassifisert som kortsiktig dersom den forfall innen ett år eller kortere. Dersom dette ikke er tilfelle, klassifiseres det som langsiglet.

Leverandørgjeld, vert målt til virkelig verdi ved fyrstingsgjeldsberegning. Ved etterfølgende måling vurderes leverandørgjeld til anskaffelseskost ved bruk av effektiv rente.

29 LÅN

Lån renevarselsåret til, verkelig verd, når utbetaling av lånet, fra lån med frådreg til konsernselskapsår i etterfølgende perioder. renevarselsåret til, til amortisert kost beløp ved bruk av effektiv rente. Forskjellen mellom det utbetalte låneskjøtet, frådregle konsernselskapskostnader) og innlåningsperioden resultatføres over lånet til låpetid som del av effektiv rente.

Kostnader knytt til etablering av trekkretter balanseføres i påvente av låneopptak dersom det er sannsynlig at lån vert trukke opp. Kostnadene først senere til frådreg på lånet ved opptak. Dersom det ikke vert ansett sannsynlig at alle eller deler av trekkretter vert trukke opp balanseføres honoraret som forårsaket av låneopptaket og kostnadene over perioden rentane gjeld for.

29 LÅNEKOSTNADAR

Lånekostnader fra generell og spesifikk finansiering knytt til anskaffing konstruksjon eller produksjon av kvalifiserende eigedelar, som er eigedelar som det vil to ein betydelegg periode å fordigjelle for tiltenkt bruk eller sal, aktivert som ein del av anskaffelseskostnaden for eigedelen fram til tidspunktet når eigedelen i all hovudsak er klar for tiltenkt bruk eller sal.

Eventuelle kapitalinntekter fra midlertidige plasseringar av lånebeløp som ermo ikkje er nytta til anskaffing av ein kvalifiserende eigedel, skal trekkes frå renevarselsåret som aktivert som ein del av anskaffelseskostnaden for eigedelen.

Alle andre renevarselskostnader kostnadsføres i den perioden dei påleggjer.

222 BETALBAR OG UTSETT SKATT

Skattekostnaden for perioden bernevest i samsvar med dei skattemessige lovar og reglar som er vedtatt eller i hovudsak vedtatt av skattemyndighetene på balansebeggen. Det er lovverket i dei land der konsernet sine dotterelskaps eller tilknytt selskaps opererer og genererer skattepliktig inntekt som er gjeldende for bernevinge av skattepliktig inntekt. Leinga vurderer dei standpunkt ein har henda i skatteordningane der gjeldende skattelover er gjensvar for fordeling Basert på leinga si vurdering, gjensvar avsnittet til forventa skattebetalinger der dette vert sett som nødvendig.

Det er ved bruk av gjeldsmetode berekna utsett skatt på alle

and liabilities assumed in the business combination, alternative including goodwill. A portion of the result in the subsidiaries with the non-controlling is allocated to the non-controlling interest. Sale and purchase of shares to and from the non-controlling interest is accounted for as an equity transaction. Any differences between the portion of booked amount and the transaction price is booked against the controlling interest portion of equity.

28 TRADE PAYABLES AND OTHER SHORT TERM LIABILITIES

Trade payables are obligations to pay for goods or services that have been acquired in the ordinary course of business from suppliers. Accounts payable are classified as current liabilities if payment is due within one year or less (or in the normal operating cycle of the business if longer). If not, they are presented as non-current liabilities.

Trade payables are recognised initially at fair value and subsequently measured at amortised cost, using the effective interest method.

29 BORROWINGS

Borrowings are recognised initially at fair value, net of transaction costs incurred. Borrowings are subsequently carried at amortised cost, any difference between the proceeds (net of transaction costs) and the redemption value is recognised in the income statement over the period of the borrowings using the effective interest method.

Fees paid on the establishment of loan facilities are recognised as transaction costs of the loan to the extent that it is probable that some or all of the facility will be drawn down. In this case, the fee is deferred until the draw-down occurs. To the extent there is no evidence that it is probable that some or all of the facility will be drawn down the fee is capitalised as a pre-payment for liquidity services and amortised over the period of the facility to which it relates.

29 BORROWING COSTS

General and specific borrowing costs directly attributable to the acquisition, construction or production of qualifying assets, which are assets that necessarily take a substantial period of time to get ready for their intended use or sale, are added to the cost of those assets until such time as the assets are substantially ready for their intended use or sale.

Investment income earned on the temporary investment of specific borrowings pending their expenditure on qualifying assets is deducted from the borrowing costs eligible for capitalisation.

All other borrowing costs are recognised in profit or loss in the period in which they are incurred.

222 CURRENT AND DEFERRED INCOME TAX

The current income tax charge is calculated on the basis of the tax laws enacted or substantively enacted at the balance sheet date in the countries where the company and its subsidiaries operate and generate taxable income. Management periodically evaluates positions taken in tax returns with respect to situations in which applicable tax regulation is subject to interpretation. It establishes provisions where appropriate on the basis of amounts expected to be paid to the tax authorities.

Deferred income tax is recognised, using the liability method on

midlertidige ulikskaps mellom skattemessige og konsoliderede renevarselsmessige verdier på eigedelar og gjeld. Dersom utsett skatt oppstår ved fyrstingsgjeldsberegning av gjeld eller eigedelar i ein transaksjon, som ikkje er ein verdiansvaringsmessig, og som på transaksjonspunktet ikke overfører renevarselsmessige skattemessige resultat, vert den ikkje balanseført. Utsett skatt forsatses ved bruk av skatteansvar og lysar som gjeldende på balansebeggen og som vert avskrevet i skulete år når den userte skatteordningen realiseres eller når den userte skatten gjensvar opp. Utsett skattefordel balanseføres i den gjeld der er sannsynlig at fordeling skatten inntekt vil foreligge og at den midlertidige ulikskapen kan tilrettelegge i denne innsett.

Utsett skatt bernevest på midlertidige ulikskapar frå investeringar i dotterelskaps og tilknytt aksjebep, bortsett frå når konsernet har kontroll over tidspunktet for realisering av den midlertidige ulikskapen, og det er sannsynlig at dei ikkje vil vere realisert. Formidls Utsett skattefordel og utsett skatt beløp mellom den enkelte og ein juridisk enhet er klassifisert som kortsiktig dersom den forfall innan ett år eller kortere. Dersom dette ikkje er tilfelle, klassifiseres det som langsiglet. Forskjellen mellom det utbetalte låneskjøtet, frådregle konsernselskapskostnader) og innlåningsperioden resultatføres over lånet til låpetid som del av effektiv rente.

Redeselskapselskaps ikkje skattelegg for netto driftsresultat. Netto finansresultat skattelegg løpande 20%. Tomregnskaps og skatt utsett bernevest på grunnlag av bruttoinntekt. Utsatt skatt som ein driftskostnad. Øvrige selskaps beskattast etter ordinære skattelegjer.

225 AVSETNINGAR

Konsernet renevarselsfører avsetningar for miljømessige krav og rettlegje krav når det dreier seg om juridiske eller skadepålegg forplikting som følgje av tidligere handlingar, der er sannsynlege utbetalingar for å forplikning, vil komme til oppgjør, ved ei overføring av økonomiske ressursar og forplikning i størrelse kan estimert med tilstrekkeleg grad av pålitelegheit. Det avsløyst ikkje for fremtidige driftsopp

I tilfelle der det foreligge fleire forplikningar av same natur, føresettest sannsynlegheita for at forplikningane vil komme til oppgjør ved å vurdere forplikningar av denne typen under ett. Det gjensvar difor ei avsetning sjølv om sannsynlegheita for oppgjør knytt til dei enkelte forandrar kan vere lågt.

I tilfelle der det foreligge fleire forplikningar av same natur, føresettest sannsynlegheita for at forplikningane vil komme til oppgjør ved å vurdere forplikningar av denne typen under ett. Det gjensvar difor ei avsetning sjølv om sannsynlegheita for oppgjør knytt til dei enkelte forandrar kan vere lågt.

224 KASSISERING AV EIGEDELAR OG GJELD

Omsetningsmidlar og kortsiglet gjeld med forfall innen 12 månadar, og andre postar som inngår i selskaps sin ordinære sirkulasjon av varer eller tjenester. Strateagiske investeringar klassifiseres som langsiktig gjeld. Kortsiktig gjeld, andel og langsiktig gjeld presenterast som kortsiktig.

225 UTDDELING AV UTBYTTE

Utbyttebetalinger til konsernselskaps sine aksjonærar klassifiserast som gjeld frå og med det tidpunkt utbyttet er førtsett av generalforamlinga.

temporary differences arising between the tax bases of assets and liabilities and their carrying amounts in the consolidated financial statements. However, deferred tax liabilities are not recognised if they arise from the initial recognition of goodwill. Deferred income tax is not accounted for if it arises from initial recognition of an asset or liability in a transaction other than a business combination that, at the time of the transaction affects neither accounting nor taxable profit or loss. Deferred income tax is determined using tax rates (and laws) that have been enacted or substantively enacted by the balance sheet date and are expected to apply when the related deferred income tax assets is realised or the deferred income tax liability is settled.

Deferred income tax is provided on temporary differences arising from investments in subsidiaries and associates, except for deferred income tax liability where the timing of the reversal of the temporary differences is controlled by the group and it is probable that the temporary difference will not reverse in the foreseeable future. Deferred income tax assets and liabilities are offset where there is a legally enforceable right to offset current tax assets against current tax liabilities relating to the deferred income tax assets and liabilities relate to income taxes levied by the same taxation authority on either the same taxable entity or different taxable entities where there is an intention to settle the balances on a net basis.

The companies are subject to the rules of for the shipping tax regime will not be taxed on net operating result. Net financial income is taxed currently with 20%. Corporate tax and tax abroad calculated on the basis of operating income is classified as an operating expense. The other companies are taxed under the ordinary tax rules.

225 PROVISIONS

Provisions for environmental, restoration and legal claims are recognised when the group has a present legal or constructive obligation as a result of past events, it is probable that an outflow of resources will be required to settle the obligation, and the amount has been reliably estimated. Provisions are not recognised for future operating losses.

Where there are a number of similar obligations, the likelihood that an outflow will be required in settlement is determined by considering the class of obligations as a whole. A provision is recognised even if the likelihood of an outflow with respect to any one item included in the same class of obligations may be small.

Provisions are measured at the present value of the expenditures expected to be required to settle the obligation using a pre-tax rate that reflects current market assessments of the time value of the money and the risks specific to the obligation. The increase in the provision due to passage of time is recognised as interest expense.

224 CLASSIFICATION OF ASSETS AND LIABILITIES

Current assets and liabilities are those that falls due within 12 months of the balance sheet date, and other items that are a part of the operating cycles for the group. Long-term investments are classified as non-current assets. Current portion of long-term debt is classified as current.

225 DIVIDEND DISTRIBUTION

Dividend distribution to the company's shareholders is recognised as a liability in the group's financial statements in the period in which the dividends are approved by the company's shareholders.





Brønnøysundregistrene

Brønnøysundregistrene

Brønnøysundregistrene

Brønnøysundregistrene

Brønnøysundregistrene

Brønnøysundregistrene

Brønnøysundregistrene

**Likviditetsrisiko**  
Likviditetsrisiko er risikoen for at konsernet ikke er i stand til å innfri sine plikter ved forfalt, samt risikoen for at konsernet ikke klarer å møte sine likviditetsforpliktelser uten å kassidene auker demselv. Ut fra et bredere perspektiv innebærer likviditetsrisiko også risiko for at konsernet ikke er i stand til å finansiere økning i egeleier etter kort- og mellomlangt behovet auker.

**Liquiditry risk**  
Liquidity risk is the risk that the group is not able to satisfy its commitments as they fall due and the risk that the group would not be able to satisfy its commitments without significantly increasing its funding costs. From a broader perspective, liquidity risk includes that the it also includes the risk that the group can not get financing for increasing the investments in assets as the need for financing is increasing.

Efterfølgende tabell viser fremtidige utbetalinger basert på gjeldende løpende på forpliktelser.

The table below show future payments base on the term to maturity of liabilities.

Finansielle forpliktelser 2021	Nominelle beløp/ Amount	0-1 år/years	2-3 år/years	4 år / 4 years	Etter 4 år / After 4 years
Pantekjøl	1 705 459	-	1 705 459	-	-
Andre langsiktige forpliktelser	99 008	-	99 008	-	-
Første års utdrag på langsiktig gjeld	669 471	669 471	-	-	-
Pålepte renter	11 582	11 582	-	-	-
Leverandørgjeld og annen lønsskuldig gjeld	32 404	32 404	-	-	-
<b>Sum</b>	<b>2 577 904</b>	<b>779 457</b>	<b>1 804 467</b>	<b>200</b>	<b>-</b>
Kalkulerte renter- og geantilskudd	100 200	80 000	30 000	-	-
<b>Sum</b>	<b>2 678 104</b>	<b>884 457</b>	<b>1 834 467</b>	<b>200</b>	<b>-</b>

Of next years payment on borrowings, MNOK 570 is related to debt on vessels sold in 2022. See note 19 for further details.

**Likviditetsrisiko**  
Likviditetsrisiko er risikoen for at konsernet ikke er i stand til å innfri sine plikter ved forfalt, samt risikoen for at konsernet ikke klarer å møte sine likviditetsforpliktelser uten å kassidene auker demselv. Ut fra et bredere perspektiv innebærer likviditetsrisiko også risiko for at konsernet ikke er i stand til å finansiere økning i egeleier etter kort- og mellomlangt behovet auker.

**Liquiditry risk**  
Liquidity risk is the risk that the group is not able to satisfy its commitments as they fall due and the risk that the group would not be able to satisfy its commitments without significantly increasing its funding costs. From a broader perspective, liquidity risk includes that the it also includes the risk that the group can not get financing for increasing the investments in assets as the need for financing is increasing.

Efterfølgende tabell viser fremtidige utbetalinger basert på gjeldende løpende på forpliktelser.

The table below show future payments base on the term to maturity of liabilities.

Finansielle forpliktelser 2020	Nominelle beløp/ Amount	0-1 år/years	2-3 år/years	4 år / 4 years	Etter 4 år / After 4 years
Renteberende pantekjøp	30 000	-	24 000	6 000	-
Obligasjonsbrev (Lusko)	305 912	-	305 912	-	-
Andre langsiktige forpliktelser	101 592	-	101 592	-	-
Første års utdrag på langsiktig gjeld	2 407 185	2 407 185	-	-	-
Pålepte renter	32 813	32 813	-	-	-
Leverandørgjeld og annen lønsskuldig gjeld	100 833	100 833	-	-	-
<b>Sum</b>	<b>3 037 075</b>	<b>2 600 472</b>	<b>431 504</b>	<b>6 000</b>	<b>-</b>
Kalkulerte renter- og geantilskudd	137 700	130 000	17 500	200	-
<b>Sum</b>	<b>3 174 775</b>	<b>2 730 472</b>	<b>449 004</b>	<b>6 200</b>	<b>-</b>

Of next years payment on borrowings, MNOK 570 is related to debt on vessels sold in 2022. See note 19 for further details.



Brønnøysundregistrene

### Markedsrisiko

**Valutarisiko**  
Konsernet opererer i ein internasjonal marknad og konsernet sine inntekter er i hovudsak USD, GBP, EUR og NOK. Ein stor del av kostnadene samt finansiering er i norske kroner. Dette medfører eksponering mot valutarisiko. Valutarisiko er når framtidige inntekter eller balanseførte eigedelar er i annan valuta enn norske kroner. Desom endring i NOK mot utlandsk valuta, så vil det gi endring i balanseførte verdar og framtidige inntekter.

### Marked risk

**Currency risk**  
The company operates in an international market, and the income is mainly in USD, GBP, EUR, and NOK. Most of the costs and financing are in Norwegian Krone (NOK). This means exposure to currency risk. Currency risk is when future income or balance sheet assets are denominated in a currency that is not the entity's functional currency. Changes in the value of Norwegian Krone compared with the other currencies create changes in balance sheet values and the company's future earnings.

Resultatsensitivitet gitt 10 % variasjonar i valutakursar på balansetærstar - 2021	USD	GBP	EUR	DKK
Bankinnsbøt	562	137	310	-
Fordringar	9 606	725	1 478	-
Leverandørgjeld	1 038	87	141	485
Pantelån	23 508	-	10 876	-
Sum (netto)	19 978	835	9 824	485
Valutakursar vs NOK på balansen	8 81	1188	998	134
Resultatsensitivitet - NOK	-	-	-	-
Kursendring +/- 10 %	12 321	553	3 293	57

Resultatsensitivitet gitt 10 % variasjonar i valutakursar på balansetærstar - 2020	USD	GBP	EUR	DKK
Bankinnsbøt	747	347	303	-
Fordringar	6 174	1 102	468	-
Leverandørgjeld	664	65	180	2 232
Pantelån	22 732	-	10 073	-
Sum (netto)	19 475	2 044	8 822	2 272
Valutakursar vs NOK på balansen	853	1186	1047	141
Resultatsensitivitet - NOK	-	-	-	-
Kursendring +/- 10 %	14 053	2 383	9 237	384

Eigenkapitalen blir ikkje påverka med anna enn resultateffekt, då konsernet ikkje har inngåtte valutaterminkontraktar.

### Renterisiko

Konsernet har totalt utestående netto reneberende gjeld på tlt saman MNOK 2 293. Dette består hovudsakleg av langsiktig finansiering i banker samt reneberende innsbøt i banker. All gjeld har flytande rente, som gjer at konsernet er utsatt for renterisiko i form av endringar i rentenivå.

All reneberende gjeld er avtalt med flytande rente, som inneber at renta blir fastsett med NIBOR, LIBOR eller CIRR. Konsernet sin rentekostnad blir rekna av referansenrente for aktuelt periode plus aktuell margin for kvartlån. Dette gjer at konsernets rentekostnad vil auke med auke pengemarknadsrenten og falle tilsvarende ved lågare pengemarknadsrenten.

Et renteauke på 1 % for ett år vil då medføre ein auke rentekostnad på MNOK 23.

No effect on equity other than result effect, as the Group dont have any forward exchange transactions.

### Interest risk

The groups total net interest-bearing debts is MNOK 2 293, that mainly consist of long-term financing in banks as well as interest-bearing bank deposits. All of the long-term financing has been agreed at floating interest rates, and this make the group exposed to interest rate risk.

All of interest bearing debts is agreed with floating interest rates, that is established with NIBOR, LIBOR or CIRR. The group's interest expenses consist of interest rate plus margin. This makes the group's interest expense will increase with increased money market rates and fall equivalent at undergraduate money market interest rates.

An interest rate increase of 1 % for one year will result in an increased interest expense of MNOK 23.





Konsolidert regnskap

NOTE 5 SELSKAP I KONSERNET

Company / Selskap	Share capital / selskapskapital	Ownership / Eierandel	Morselskap / Parent company
Olympic Subsea ASA	5 158 200	100 %	Datterselskap / Subsidiary
Olympic Shipping AS	2 200 000	100 %	Datterselskap / Subsidiary
Olympic Crewing AS	100 000	100 %	Datterselskap / Subsidiary
Olympic Crewing Mexico AS	30 000	100 %	Datterselskap / Subsidiary
Olympic Services AS	300 000	100 %	Datterselskap / Subsidiary
Olympic Chartering AS	200 000	100 %	Datterselskap / Subsidiary
Olympic Nor AS	180 000 000	100 %	Datterselskap / Subsidiary
Olympic Electra AS	20 000 000	100 %	Datterselskap / Subsidiary
Olympic Challenger II AS (komplementær)	500 000	100 %	Datterselskap / Subsidiary
Olympic Challenger KS	84 000 000	65 %	Datterselskap / Subsidiary
Olympic Explore III AS (komplementær)	500 000	100 %	Datterselskap / Subsidiary
Olympic Explore III KS	270 000 000	100 %	Datterselskap / Subsidiary
Olympic Commander AS	500 000	100 %	Datterselskap / Subsidiary
Olympic Subsea Shipholding AS	10 068 200	100 %	Datterselskap / Subsidiary
Olympic Ales AS	200 038 000	100 %	Datterselskap / Subsidiary
Olympic Challenger Holding AS	500 000	100 %	Datterselskap / Subsidiary
Olympic Athens AS	30 000	100 %	Datterselskap / Subsidiary
Olympic تونس AS	3 000 000	100 %	Datterselskap / Subsidiary
Olympic Orion AS	8 000 000	100 %	Datterselskap / Subsidiary
Olympic Atlanta AS	1 000 000	100 %	Datterselskap / Subsidiary
Olympic Titan II AS	1 240 000	100 %	Datterselskap / Subsidiary
Olympic Delta AS	3 000 000	100 %	Datterselskap / Subsidiary
Olympic OCY AS	3 038 000	100 %	Datterselskap / Subsidiary
Olympic Offshore AS	2 038 000	100 %	Datterselskap / Subsidiary
Olympic Ship International AS	500 000	100 %	Datterselskap / Subsidiary
Olympic Holding Chartering AS	100 000	100 %	Datterselskap / Subsidiary
Olympic Operation II AS	60 000	100 %	Datterselskap / Subsidiary
Olympic Operation AS	100 000	100 %	Datterselskap / Subsidiary
Olympic Ship AS	3 958 042	100 %	Datterselskap / Subsidiary
Olympic Crew Management AS	30 000	100 %	Datterselskap / Subsidiary
Olympic Challenger AS	30 000	65 %	Datterselskap / Subsidiary

NOTE 6 INNETEKTER / REVENUES

Fordeling av inntekter på type kontrakter

Inntekter på kontrakter på over 6 mnd (langtidskontrakt)	2021	2020
Revenues from contracts longer than 6 months	2 954 451	2 883 810
Inntekter på kontrakter på 30 dager inntil 6 mnd (medium kontrakt)	133 000	152 295
Inntekter på kontrakter på under 30 dager (spot)	86 800	88 400
<b>Sum charterleige</b>	<b>515 251</b>	<b>524 495</b>

Konsernet sine fartøy opererer innen segmentet Subsea og fornybar energi.

The Group's vessels operates in the subsea and renewable segment.

Geografisk fordeling driftsinntekter

Geografisk område	2021	2020
Northwest Europe	2 665 051	2 778 041
Mediterranean	62 200	15 725
South America	22 000	-
North America	164 000	188 685
West Africa	-	22 044
<b>Sum charterleige</b>	<b>515 251</b>	<b>524 495</b>

Konsernet har inntekter fra 3 kundertyper i 2021 som utgjør mer enn 10% av totale inntekter. I prosent av totale inntekter utgjør dette totalt 57%, henholdsvis 15,17 og 25%.

The group has income from three customers in 2021 exceeding 10% of total income. In percentage of total income this is 57%, respectively 15,17 and 25%.

Sjå også note 19 Operasjonelle leigeavtaler.

See also note 19 Lease agreements as lessor.



Brønnøysundregistrene

**NOTE 7 SPESEKASJON AV DRIFTSKOSTNADAR, LIGNADAR OG GODTJENESTLE / NOTE 7 SPECIFICATION OF OPERATING EXPENSES, FEE AND REMUNERATION**

	2021	2020
<b>Mannskapskostnader</b>		
Crewing expenses	182 541	190 113
Lønninger	28 181	27 464
Arbesjessavgift		
Social security costs	-54 839	-39 446
Statstilskudd (hve-ordentleg-tilskott)		
Contribution from the net pay scheme (government grants)	15 566	11 848
Pensjonskostnader	67 806	66 357
Innleigd mannskap	27 066	24 921
Reisekostnader	8 422	6 480
Andre personalkostnader	11 486	15 350
Provisant		
Provisions	-22 550	-27 502
Andre inntekter		
Other revenues		
<b>Sum mannskapskostnader</b>	<b>263 485</b>	<b>278 585</b>
<b>Andre driftskostnader</b>		
Total employees	840	263
Andre driftskostnader	2021	2020
Technical cost, maintenance and insurance	68 180	78 272
Bunkers	7 243	16 606
Prosjektkostnader	2 902	4 180
Lønnskostnader landkøstete	35 570	32 506
Revisjonshonorar og andre tenester	3 186	2 827
Reisekostnader	500	747
Andre driftskostnader	9 622	11 820
Other operating expenses		
<b>Sum driftskostnader</b>	<b>121 212</b>	<b>146 987</b>

Føretaking er ein og anna godtgjereste sjølvsjke på marknadsmessige vilkår som blir reflektert gjennom samanhengsbare selskap i Norge. Dette for å sikre kompetanse og kontinuitet blant leiarane tilsette.  
Establishing salaries and other benefits to senior executives shall be done according to current market conditions that are naturally reflected in other companies in Norway. This is necessary to ensure competence and continuity of the management group.

	2021	2020
<b>Styreonorar</b>		
Board of directors		
Honorar til styret er kostnadsført med følgjande	740	800
Charged remuneration to of the Board of Directors		
<b>Godtgjereste til revisor forleiest på følgjande måte</b>		
Auditor's fee		
Lowplag/revisjon	2 668	2 200
Skriftleg godkjenning	178	161
Tax		
Andre tenester utanfor revisjonen	330	466
Other Services		
<b>Sum (inkl. mva)</b>	<b>3 186</b>	<b>2 827</b>

	2021	2020
<b>Yring til administrerende direktør</b>		
Remuneration to CEO		
Lønn inkl. bonus	1 460	1 416
Wages incl. Bonus		
Pensjon	363	181
Pension		
Andre ytelser	10	31
Other remuneration		
<b>Sum</b>	<b>1 833</b>	<b>1 578</b>

Daglegg leiar har ingen avtale om sluttvedlegg og gikk av med pensjon 31/12/21.  
Sykeleiar og daglegg leiar har avtale om ei årlig utbetaling på 355G (10 år frå f) (se 67 år.  
CEO has not any agreement where termination of employment gives payments after the end of his period of notice and retired on 31 December 2021.  
Chairman and CEO have an agreement which gives a yearly payment of 355G (30-month national insurance basic amount) in 10 years from the age of 67.

**NOTE 8 FINANSINNTEKTER OG -KOSTNADAR / FINANCIAL INCOME AND FINANCIAL EXPENSES**

	2021	2020
<b>Finansinntekter</b>		
Financial income		
Reintrentekter	3 060	2 468
Interest		
Valutagevinster	80 522	133 150
Currency gains		
Andre finansinntekter	5 552	9 003
Other financial income		
<b>Sum finansinntekter</b>	<b>89 135</b>	<b>138 521</b>
<b>Finanskostnader</b>		
Financial expenses		
Rente- og garantikostnader frå lån	149 341	135 817
Interest and guarantee expense		
Valutotapp	35 021	79 486
Currency losses		
Andre finanskostnader	50 905	43 431
Other financial expenses		
<b>Sum finanskostnader</b>	<b>235 267</b>	<b>249 824</b>



Brønnøysundregistrene

## NOTE 9 SKATTEKOSTNAD / TAXES

Skattekostnaden rekningslaget består av følgende poster	2021	2020
Skatt utløst	404	-1 072
Skatt tidligere år	110	-885
Årets skattekostnad	514	-1 907

Avstemning av skattekostnad	2021	2020
Resultat før skatt	-105 799	-510 377
Førenta skattekostnad	-23 276	-112 269
Rekognisert skattekostnad	514	-1 907
<b>Avvik mellom forventet og rekningslaget skattekostnad</b>	<b>23 790</b>	<b>110 376</b>

Differanse skyldst	2021	2020
Effekt av rederskattordning	13 814	52 717
Berørt skatt utløst/konklusjon tidligere år	514	-1 907
Permanente forskjeller	7 271	4 675
Ikke balansert usett skattefordel	2 191	54 891
<b>Avvik mellom forventet og rekningslaget skattekostnad</b>	<b>23 790</b>	<b>110 376</b>

Uoversikt over midlertidige forskjeller	2021	2020
Fordlingsreserve	-12 553	-22 553
Skip/driftsmidler	-750	17 900
Gjennst- og lepalombo	-9 388	-49 447
Personer	949	323
Andre forskjeller	-372	-602
<b>Sum midlertidige forskjeller før underskott til framføring</b>	<b>-22 733</b>	<b>-54 372</b>
Avdrone renteløstidlag	-188 188	-188 006
Skattenslag, under skatt til framføring	-270 073	-268 532
<b>Sum midlertidige forskjeller og underskott til framføring</b>	<b>-480 954</b>	<b>-480 890</b>

Usett skatt (+)/skattefordel (-)	2021	2020
Deferred tax (+)/deferred tax asset (-)	-	-
Applicable tax rate	22 %	22 %

Usett skattefordel er ikke balansert gjennom usikkerhet når det er mulig å nyte fordelene.  
Because of uncertainty related to when unused tax losses carried forward can be used, deferred tax assets are not entered into the balance sheet.

## NOTE 10 VAREDE DRIFTSMIDLER

Rederiet foretek sjøtransporter av skipet sine skip i henhold til reglene i AS 36. Sine balanseverdier er sammenholdt med inntektsmekanismen. Alle skip er blitt testet for nedskrivning basert på balanseverdiene. Alle skip er blitt testet for nedskrivning basert på balanseverdiene basert på de nye for selvsøkte besetning i tillegg til de tidligere nedskrivninger på skipet. MNOK 27 på utstyr til skip. Sjå note 3. Väsentlige estimatendringer og usikkerhet.

**Sensitivitetsanalyse av nedskrivninger**  
10 % reduksjon i mekranstat, pr 31 Desember 2021 vil gi mekranstatlag under bokførte verdier på ytterligere MNOK 8 og vil påvirke i skap i ribben. En nedskrivningstest vil i tillegg vurdere mulige positive kontraktverdier og andre aktuelle elementer i en brukervurdering.

10 % økt eksportskatt etter skatt (WACC) pr 31 Desember 2021 vil resultere i MNOK 12 i ytterligere nedskrivninger og påvirke i skap i ribben. 10 % reduksjon i utnyttingsgrad for framføring forventet levetid for skipa vil gi MNOK 18 i økte nedskrivninger og påvirke i skap i ribben.

2021	Skap / Vessels	Periodisk vedlikehold / Inventor / Periodic maintenance / Inventor	Bruksrett egedelar / Right-of-use assets	Sum / Total
Anskaffelseskost pr OIC	3 312 115	136 431	9 687	7 701
Avhengig solgte driftsmidler	-232 325	-26 229	-	-258 554
Tilgang i løpet av året	3 005	21 016	-	31 330
<b>Akkumulert anskaffelseskost pr 31.12</b>	<b>2 982 385</b>	<b>133 818</b>	<b>9 687</b>	<b>7 701</b>
Sum til avskrivning 31.12	-372 362	-79 750	-3 057	-455 169
Sum til nedskrivning 31.12	-502 082	-	-	-502 082
<b>Bokført verdi 31.12</b>	<b>2 058 341</b>	<b>54 067</b>	<b>30</b>	<b>2 108 864</b>

Avskrivninger i løpet av året 79 584  
Nedskrivninger i løpet av året 22 082

\*Olympic Commander vant overtatt av ny eier mot at den aktuelle lånpåsen sietes til og sikkerhet knytt til skipet.

**Legeavtaler som leger**  
Konsernet leger kontor i Fosnavåg. Avtalen er fortløpende i september 2017 og går til desember 2022. Ifølge IFRS 16 er derfor en brukertid og en legegjørelse på balansen.

Andre legeavtaler fremt i inn under innsett for forsknings og utgavde TNOK 650 i 2021 (TNOK 354 i 2020).

P: 31.12.21 består framtidige minimumsløstoppkravninger av følgende

Mindre enn ett år	Leas than one year
Mellom 1-5 år	Between 1-5 year
<b>Totalt framtidige minimumsløstoppkravninger</b>	<b>Total future minimum lease payments</b>
2 152	2 152
0	0
<b>2 152</b>	<b>2 152</b>

## NOTE 10 TANGIBLE FIXED ASSETS

The company has made independent valuations for the vessels in accordance with IAS 36. The vessels' book values are compared to external broker valuations. All vessels are tested for impairment based on value in use calculations based on this the Group has decided not to write down any vessels, but only MNOK 23 regarding equipment for vessels. See note 3 Critical accounting estimates and assumptions.

**Sensitivity analysis of impairment**  
A 10 % drop in broker estimates as per 31 December 2021 will bring broken value below book value by additional MNOK 8 and affect 1 of the Groups vessels. An impairment test will, in addition consider possible positive contract values and other elements in a value in use calculation.

10 % increased return after tax rate as per 31 December 2021 will result in MNOK 12 in additional impairment and affect 2 of the groups vessels. 10% reduced utilisation levels for the remaining useful lifetime for the vessels will result in MNOK 18 in additional impairment and affect 2 of the Groups vessels.

2021	Periodisk vedlikehold / Inventor / Periodic maintenance / Inventor	Bruksrett egedelar / Right-of-use assets	Sum / Total
Anskaffelseskost pr OIC	136 431	9 687	7 701
Avhengig solgte driftsmidler	-26 229	-	-258 554
Tilgang i løpet av året	21 016	-	31 330
<b>Akkumulert vedlikehold pr 31.12</b>	<b>133 818</b>	<b>9 687</b>	<b>7 701</b>
Sum til avskrivning 31.12	-79 750	-3 057	-455 169
Sum til nedskrivning 31.12	-	-	-502 082
<b>Bokført verdi 31.12</b>	<b>54 067</b>	<b>30</b>	<b>2 108 864</b>

Avskrivninger i løpet av året 79 584  
Nedskrivninger i løpet av året 22 082

\*Olympic Commander IV was transferred to new owner against cancellation of the lenders loan related to the ship.

**Lease agreements as lessee**  
The Group rent offices at Fosnavåg. The agreement was extended September 2017 and expires on December 2022. Under the IFRS 16 practical expedient a right of use asset and lease liability were recognized.

Other rent agreements is recognized under the short-term exemption and consisted to TNOK 650 in 2021 (TNOK 354 in 2020).

As of 31 December 2020 the future minimum lease payments under non-cancellable leases consisted of the following

Mindre enn ett år	Leas than one year
Mellom 1-5 år	Between 1-5 year
<b>Totalt framtidige minimumsløstoppkravninger</b>	<b>Total future minimum lease payments</b>
2 152	2 152
0	0
<b>2 152</b>	<b>2 152</b>

Årsregnskap 2021

NOTE 11 TILKNYTTA SELSKAP / ASSOCIATED COMPANIES

Tilknytt selskap 2021 / Associated companies 2020	Eiendeler / Share	Balansert verdi 31.12 / Booked amount as of 31.12	Endring andel i lepet av året / Changes of Share of during the year	Andel resultat etter skatt / Share of result	Balansert verdi 31.12 / Booked value as of 31.12
Olympic Jøbben Offshore Inc.	25 %	142	-	-	142
<b>Totalt / Total</b>		<b>142</b>	<b>-</b>	<b>-</b>	<b>142</b>

Eining / Company	Eiendeler / Assets	Gjeld / Liabilities	Ek / Equity	Driftsinntekter / Revenues	Resultat etter skatt / Result after tax
Olympic Jøbben Offshore Inc.	1137	603	533	1113	109
<b>Totalt / Total</b>	<b>1137</b>	<b>603</b>	<b>533</b>	<b>1113</b>	<b>109</b>


  

Tilknytt selskap 2020 / Associated companies 2020	Eiendeler / Share	Balansert verdi 01.01 / Booked amount as of 01.01	Endring andel i lepet av året / Changes of Share of during the year	Andel resultat etter skatt / Share of result	Balansert verdi 31.12 / Booked value as of 31.12
Olympic Jøbben Offshore Inc.	25 %	142	-	-	142
<b>Totalt / Total</b>		<b>142</b>	<b>-</b>	<b>-</b>	<b>142</b>

Eining / Company	Eiendeler / Assets	Gjeld / Liabilities	Ek / Equity	Driftsinntekter / Revenues	Resultat etter skatt / Result after tax
Olympic Jøbben Offshore Inc.	1137	603	533	1113	109
<b>Totalt / Total</b>	<b>1137</b>	<b>603</b>	<b>533</b>	<b>1113</b>	<b>109</b>

2020	Skip / Vessels	Periodisk vedlikehold / Periodic maintenance	Inventar / Fixtures	Brukrett egetider / Rights-of- use periods	Sum / Total
Ansørfiskekost pr 01.01	3 450 385	151 879	9 687	7 701	3 589 652
Avpong solgte driftsmidler	-200 887	-15 687	-	-	-216 574
Tilgang, lepet av året	22 395	29 357	-	-	51 752
<b>Akkumulert anskaffelseskost pr 31.12</b>	<b>3 271 893</b>	<b>165 549</b>	<b>9 687</b>	<b>7 701</b>	<b>3 454 830</b>
Sumlo anskaffelse pr 31.12	-330 122	-73 248	-4 039	-4 124	-411 533
Sumlo nedskrivninger 31.12	-614 000	-	-	-	-614 000
<b>Bortført verdi 31.12</b>	<b>2 267 771</b>	<b>62 302</b>	<b>48</b>	<b>3 576</b>	<b>2 333 697</b>
Anskaffinger i lepet av året	88 725	18 920	27	1 072	108 644
Nedskrivninger i lepet av året	424 700	-	-	-	424 700





Verdier i kroner

## NOTE 12 FINANSIELLE INSTRUMENTER / FINANCIAL INSTRUMENTS

31.12.2021	Finansielle eiendeler til verkelig verdi over resultatet / Financial assets at fair value through P&L	Finansielle eiendeler senere målt til amortisert kost / Financial assets measured at amortised cost	Total
<b>Eiendeler</b>	<b>Asset</b>		
Andre langsiktige fordringer	Other long term receivables	675	675
Kundefordringer og andre kort-siktige fordringer	Trade receivables and other current receivables	175 141	175 141
Aksjer	Shares	-	385
Bankinnskott	Cash and cash equivalents	82 287	82 287
<b>Sum finansielle eiendeler</b>	<b>Total financial assets</b>	<b>258 103</b>	<b>258 488</b>
31.12.2021	Finansielle forpliktigheter verkelig verdi over resultatet / Financial liabilities at fair value over the result	Finansielle forpliktigheter senere målt til amortisert kost / Financial liabilities measured at amortised cost	Total
<b>Forpliktninger</b>	<b>Liabilities</b>		
Pantelån	Secured loans	1 705 439	1 705 439
Anna langsiktig gjeld	Other long-term liabilities	99 008	99 008
Første års avdrag pantelån	Current portion of secured loans	689 471	689 471
Anna kortsiktig gjeld	Other short term liabilities	80 875	80 875
<b>Sum finansielle forpliktninger</b>	<b>Total financial liabilities</b>	<b>2 554 793</b>	<b>2 554 793</b>

Verdeshierarkiet for finansielle instrumenter/rekneskapsført til verkelig verdi / Fair value hierarchy for financial instrument carried at fair value

Finansielt instrument	Finansielt instrument	Bokført verdi 2021/ Booked amount 2021	Nivå i verdshierarkiet / Level in the fair value hierarchy	Grunnlag / Basis	Fair value
Aksjer	Shares	385	1	Børskurs / Listed price	385
<b>Verkelig verdi av finansielle instrumenter rekneskapsført til amortisert kost / Fair value of financial instrument carried at amortised cost</b>					
Fordringer	Receivables	175 816			175 816
Kontanter og kontantekvivalenter	Cash and cash equivalents	82 287			82 287
<b>Total</b>	<b>Total</b>	<b>258 103</b>			<b>258 103</b>
Øvrig gjeld og forpliktninger	Other interest bearing debt	2 554 793			2 554 793
<b>Total</b>	<b>Total</b>	<b>2 554 793</b>			<b>2 554 793</b>

31.12.2020	Finansielle eiendeler til verkelig verdi over resultatet / Financial assets at fair value through P&L	Finansielle eiendeler senere målt til amortisert kost / Financial assets measured at amortised cost	Total
<b>Eiendeler</b>	<b>Asset</b>		
Andre langsiktige fordringer	Other long term receivables	913	913
Kundefordringer og andre kort-siktige fordringer	Trade receivables and other current receivables	121 121	121 121
Aksjer	Shares	-	310
Kontanter og kontantekvivalenter	Cash and cash equivalents	127 709	127 709
<b>Sum finansielle eiendeler</b>	<b>Total financial assets</b>	<b>249 743</b>	<b>250 053</b>

31.12.2020	Finansielle forpliktigheter verkelig verdi over resultatet / Financial liabilities at fair value over the result	Finansielle forpliktigheter senere målt til amortisert kost / Financial liabilities measured at amortised cost	Total
<b>Forpliktninger</b>	<b>Liabilities</b>		
Pantelån	Secured loans	335 912	335 912
Anna langsiktig gjeld	Other long-term liabilities	101 592	101 592
Første års avdrag pantelån	Current maturity of secured loans	2 407 166	2 407 166
Anna kortsiktig gjeld	Other short term liabilities	169 305	169 305
<b>Sum finansielle forpliktninger</b>	<b>Total financial liabilities</b>	<b>3 013 935</b>	<b>3 013 935</b>

Verdeshierarkiet for finansielle instrumenter/rekneskapsført til verkelig verdi / Fair value hierarchy for financial instrument carried at fair value

Finansielt instrument	Finansielt instrument	Bokført verdi 2020/ Booked amount 2020	Nivå i verdshierarkiet / Level in the fair value hierarchy	Grunnlag / Basis	Beregnet basert på rente- og valutakurs/ Calculated based on interest and currency rates
Aksjer	Shares	310	1	Børskurs / Listed price	310
Finansielle derivater	Financial derivatives	0	2	Beregnet basert på rente- og valutakurs/ Calculated based on interest and currency rates	0
<b>Verkelig verdi av finansielle instrumenter rekneskapsført til amortisert kost / Fair value of financial instrument carried at amortised cost</b>					
Fordringer	Receivables	122 034			122 034
Kontanter og kontantekvivalenter	Cash and cash equivalents	127 709			127 709
<b>Total</b>	<b>Total</b>	<b>249 743</b>			<b>249 743</b>
Øvrig gjeld og forpliktninger	Other interest bearing debt	3 013 935			3 013 935
<b>Total</b>	<b>Total</b>	<b>3 013 935</b>			<b>3 013 935</b>

## NOTE 13 BANKINNSKOTT / CASH AND CASH EQUIVALENTS

	2021	2020
Kontanter og bankinnskott	73 038	96 875
Bundne midler	9 329	30 884
<b>Sum</b>	<b>82 287</b>	<b>127 709</b>



Kontrollert av revisor

## NOTE 14. AKSJEKAPITAL, AKSJONÆRER OG EGENKAPITAL / SHARE CAPITAL, SHAREHOLDERS AND EQUITY

	2021	2020
Totalt antall ordinære aksjer, pålydende NOK 10	515 222	400 000
<b>Endringer i aksjekapital / Changes in share capital</b>		
2021		
Blytting av året	4 000	-
Konvertert obligasjonslån	1 152	-
Utgangen av året	5 152	-
<b>Aksjekapital / Share capital</b>	<b>4 000</b>	<b>-</b>
<b>Utgangen av året</b>		
2020		
Blytting av året	4 000	-
Utgangen av året	4 000	-

	Antall aksjer / Number of shares	Eigenandel / Share
SRR Invest AS	304 346	59,07 %
Selvane AS	53 286	10,95 %
Omega Maritime AS	45 000	8,73 %
Mann Group AS	25 000	4,85 %
HRemøy Invest AS	2 750	0,53 %
JP Morgan Bank Luxembourg S.A	27 532	5,34 %
Östlandske Pensjonistboliger AS	17 459	3,38 %
JP Morgan Bank Luxembourg S.A	8 956	1,74 %
Andre aksjonærer (0,58%)	30 863	5,99 %
<b>Sum / Total</b>	<b>515 222</b>	<b>100 %</b>

Alle aksjone i selskapet har lik stemmerett og lik rett på utbytte / All shares have the same voting rights and rights to dividends

Selskapsaksjonærer pr. 31.12.21 / Shareholders 31.12.21

## NOTE 15. RENTEBERENDE GJELD / INTEREST BEARING DEBT

	2021	2020
Total rentebærende gjeld til pålydende	2 372 861	2 770 957
Nominelle renter i løpet av året	140 341	126 917
Gjennomsnittlig rentefotnot	5,8 %	4,3 %
Total rentebærende gjeld til pålydende	2 372 861	2 770 957
Genværende ikke amortisert etableringsgebyr	1 043	1 419
Leierforpliktning	1 426	3 578
Amortisert obligasjonslån	-	-23 328
<b>Bokført verdi rentebærende gjeld</b>	<b>2 375 336</b>	<b>2 746 616</b>
Første års avdrag (renteberende gjeld/kortsiktig)	659 471	2 713 038
<b>Løngående rentebærende gjeld eksklusiv første års avdrag</b>	<b>1 705 865</b>	<b>39 578</b>

Armon innstilte egenkapital består av et konvertert obligasjonslån som kan bli konvertert til en egenkapital på 13 %. Viser til note 4 for nærmere detaljer / Other paid-in capital consists of a convertible bond loan that can be converted into an ownership of 13%. See note 4 for further details

	2021	2020
Endringer i rentebærende gjeld		
Blytting av året	2 793 038	3 059 059
Avdrag	-56 353	-10 000
Konvertert obligasjonslån	-345 812	-
Opptak av ny gjeld	180 000	-
Innløst gjeld	-295 217	-248 956
Pålydende renter tillegg lån	143 542	-
Amortisering og valutadifferansar	46 712	-37 085
<b>Utgangen av året</b>	<b>2 374 910</b>	<b>2 793 038</b>

Viser til note 4 for nærmere detaljer / See note 4 for further details  
Bokført verdi av konvertert sine egekapital som kan bli konvertert til en aksjekapital på 13% / Booked value of asset pledge for interest bearing debt as of 31.12

	2021	2020
Skip		
Kundefordringer og andre kortsiklige fordringer	2 107 408	2 330 034
Kontanter og kontantekvivalenter	151 749	86 777
Cash and cash equivalents	3 305	43 093
<b>Sum pantelagte eiendeler</b>	<b>2 167 204</b>	<b>2 419 941</b>
<b>Gjeld sikket ved pant</b>	<b>2 374 910</b>	<b>2 437 128</b>

## NOTE 16. TRANSAKSJONER MED NÆRSTÅENDE PARTER / TRANSACTIONS WITH RELATED PARTIES

Nærstående selskap / Related party	Eierforhold / Relationship	2021	2020
SRR Invest AS	Morselskap Olympic Subsea ASA - 100 % 51g Remøy		
Olympic Eridania AS	70 % SRR Invest AS - 100 % 51g Remøy		
Rimifrost AS	73 % SRR Invest AS		
Olympic PSV AS	100 % SRR Invest AS		
Olympic Promoter AS	82 % SRR Invest AS		
Olympic AHTS AS	100 % SRR Invest AS		
Olympic Offshore Wind AS	100 % SRR Invest AS		
Olympic Green Energy AS	100 % SRR Invest AS		
Olympic Green Energy KS	71 % SRR Invest AS		

Konsernet har transaksjoner overfor nærstående parter, dette gjeld utleige av mannskep, management tenester for skipsdrift samt forretnings- og reneksjonstjenester.  
The group has transaction with related parties concerning crew, management services related to vessel operations and managerial services.

	2021	2020
Sol av tenester	6 986	7 395
Mannskapsleie	29 638	31 081
Hutaleige	-2 417	-2 358
<b>Sum</b>	<b>34 197</b>	<b>36 098</b>

Balansen inkluderer følgende mellomværende med nærstående selskap/ Balances with related parties:

	2021	2020
Kundefordringer	24 103	1 956
Fordring nærstående selskap	-	1 435
Gjeld til nærstående selskap	60 218	96 090
<b>Sum</b>	<b>84 421</b>	<b>99 381</b>



2021  
 2020

## NOTE 17 PENSJONSKOSTNADER - MIDLER - FORPLIKINGER / PENSION COSTS - MATERIALS - OBLIGATIONS

Konsernet har et innskotsbasert pensjonsordning som omfatter alle landiltsatte og sjettsatte Pensjonsordningene (Nifedbillet krav i lov) som omfatter alle ansatte og utleide ansatte. Konsernet har i tillegg et obligatorisk tjenestepensjonskonsept som er et av de tre pensjonsordningene som er etablert i Norge. Konsernet har i tillegg et obligatorisk tjenestepensjonskonsept som er et av de tre pensjonsordningene som er etablert i Norge.

	2021	2020
Netto av årets pensjonsoppløp	103	221
Returkostnad av pensjonsforpliktning	-3	5
Følgelig avkastning av pensjonsmidler	-	76
Administrasjonskostnader	815	377
Resultatført nettoforpliktelse oppgjør gjennom	1 111	-8 778
Absorberingsavgift	-40	32
<b>Netto pensjonskostnad inkl. arbeidsgiveravgift</b>	<b>1 107</b>	<b>-8 088</b>

	2021	2020
Årsresultat (tap) - (geinnt)	638	1 154
Beleggt utvirkning resultat	638	1 154
Netto pensjonsforpliktelse/midler pr. 01.01	-4 256	-7 822
Netto pensjonskostnad inkl. arbeidsgiveravgift	-1 507	8 088
Innbetaling	552	2 330
Estimert avvik (geinnt)/(tap)	-704	-1 148
Leidertjenest	-103	-5 676
<b>Netto pensjonsforpliktelse pr. 31.12</b>	<b>-6 014</b>	<b>-4 258</b>

	2021	2020
Beregnet pensjonsforpliktelse pr. 31.12	-225	-4 502
Pensjonsmidler (inkl. marknadsværdi) pr. 31.12	-	5 919
<b>Forsikringsbetalt pensjon (netto pensjonsforpliktelse)</b>	<b>-225</b>	<b>1 419</b>

Økonomiske forutsetninger	2021	2020
Diskonteringsrente	100 %	170 %
Følgelig avkastning	2,50 %	2,00 %
Følgelig lønnsregulering	2,75 %	2,85 %
Følgelig avkastning på fondsmidler	100 %	170 %
Pensjonsregulering	0,00 %	0,00 %

Demografiske forutsetninger	2021	2020
Anvendt dødelighetsberegning	K2013 BE	K2013 BE
Anvendt uføretidstatistikk	IR02	IR02
Følgelig avkastning på pensjonsmidler	0,00 %	0,00 %
Følgelig avkastning	8 %-0%	8 %-0%

Antall personer omfattet av ordningen	2021	2020
Active	1	5
Retired	2	-
<b>Total</b>	<b>3</b>	<b>5</b>

Der skattemessige forutsetninger er basert på vanlige forutsetninger i henhold til det gjeldende skattevesenets lovverk.

Pensjonsordningens sine midler er investert med moderat risiko

Investeringer	2021	2020
Aksjer	97,0 %	72,0 %
Omleppsobligasjoner	19,60 %	20,40 %
Pengemarked	10,60 %	10,60 %
Anleggsobligasjoner	26,70 %	30,80 %
Utlån og fordring	19,10 %	17,00 %
Eggetom	19,60 %	19,60 %
Ann	0,70 %	0,40 %

## Innskopsplan IAS 19

Tilsette på land og sjø deltek i innskotsbasert pensjonsordning der selskapet ikke har forplikninger utover innskotsplanen. Innskotsplanen omfatter alle tilsette og utleide tilsette pr. 31.12.21 var det 286 tilsette pr. 31.12.20 medlemmer i ordningen. Kostnadsdelen i innskudd utgjorde NOK 8 611 259 eks. omkostninger i 2021 og NOK 8 326 621 eks. omkostninger i 2020.

## NOTE 18 OPERASJONELLE AVTALER SOM UTLEIGAR

Deklar av den operasjonelle flåten er utleigl på tidertepart. Tabellen nedenfor viser minimum framtidig fast leige

Sum av framtidig utleige av skip	2021	2020
Innan 1 år	399 076	339 927
Innan 2 år	46 882	247 446
Innan 3 år	72 088	-
<b>Sum</b>	<b>520 046</b>	<b>578 373</b>

Sjå også note 6 Inntekter

## NOTE 19 HENDINGAR ETTER BALANSDAGEN

Sjå note 4 for nærmere detaljar om selskapet sin nye restruktureringsskule med bankforbindelsene inngått i november 2021

For långvarene som ikkje er del av restruktureringsskule er det i 2022 oppnådd einigheit om ikkje å innføre av gjeld for skipa Olympic Zeus og Olympic Orion. Dette vil medføre ømtrent MNOK 15 i regnskapsmessig gevinst og i underlagt av MNOK 100 i gjeldsrettsgjevelse i 2022

Selskapet har starta ein ny prosess med bankane for finansell løysing i perioden til og med april 2023





Verneoplyst  
 13.05.2022

BALANCE - MOR / CONSOLIDATED BALANCE SHEET - PARENT COMPANY

Olympic Subsea ASA

Alle tall i NOK 1000	Note	31.12.2021	31.12.2020
All figures in NOK 1000			
ASSETS			
Current assets			
Omløpsmidler			
Fordringer		189 678	135 678
Konserntfordringer	10		
Andre kortsiktige fordringer	4/6	1 465	5 050
Bankinnskott, kontanter o.l.			
Bankinnskott, kontanter o.l.	10	19 804	44 460
Sum omløpsmidler		210 947	182 135
Total current assets			
Sum egenkapital		210 947	182 135

EGENKAPITAL OG GJELD	Note	31.12.2021	31.12.2020
LIABILITIES & EQUITY			
Equity			
Egenkapital			
Aksjekapital		5 152	4 000
Overkurs	8	-	-
Anden innskottet egenkapital		68 530	60 000
Udekket tap		-43 050	-335 021
Sum egenkapital	9	29 732	-271 021
Liabilities			
Gjeld			
Anna langsiktig gjeld			
Obliqgjøpsin	3	-	305 912
Anna langsiktig gjeld		2 407	2 866
Sum langsiktig gjeld		4 407	310 778
Current Liabilities			
Leverandørgjeld			
Gjeld til nærstående selskap	10	9 115	11 348
Anna kortsiktig gjeld	10	163 664	130 786
Sum kortsiktig gjeld		172 779	142 134
Sum gjeld		181 185	433 155
Sum egenkapital og gjeld		210 947	182 135

Fornøvlig, 31th of May, 2022  
 The Board of Directors and the CEO Olympic Subsea ASA

Stig Remøy (Sign)  
 Chairman of the Board of Directors  
 Styretleder

Ingvid Vardal (Sign)  
 Deputy chairman  
 Styrets nestleder

Anders Alnestad (Sign)  
 Board member  
 Styremedlem

Marianne Synnes Emblemsvåg (Sign)  
 Board member  
 Styremedlem

Karl Erik Frøyaa Hansen  
 CEO  
 Administrerende direktør



## KONTANTSTRÅMOPPSTILLING / STATEMENT OF CASH FLOWS

Olympic Subsea ASA

	Note	2021	2020
<b>Kontantstrøm fra operasjonelle aktiviteter</b>			
<b>Cash flow from operations</b>			
Resultat før skattekostnad		-53 288	-388 920
Utbyste utdelt skatt		-3 601	-8 468
Utdelt skatt		-	357 048
Endring leverandørgjeld		-2 233	-319
Endring i andre tidsoppremsningsposter		51 939	30 475
<b>Netto kontantstrøm fra operasjonelle aktiviteter</b>		<b>-7 124</b>	<b>-9 212</b>
<b>Kontantstrøm fra investeringsaktiviteter</b>			
<b>Cash flow from investing activities</b>			
Netto kontantstrøm fra investeringsaktiviteter		-	-
<b>Kontantstrøm fra finansieringsaktiviteter</b>			
<b>Cash flow from financing activities</b>			
Endring i konsern mellomvarende		-17 552	742
<b>Netto kontantstrøm fra finansieringsaktiviteter</b>		<b>-17 552</b>	<b>742</b>
<b>Netto endring i kontanter og kontantekv.</b>		<b>-24 676</b>	<b>-9 540</b>
Beholdning av kontanter og kontantekv. 1.1		44 480	58 020
Beholdning av kontanter og kontantekv. 31.12		19 804	44 480

## NOTER MORSELSKAP TIL REGNSKAPET 2021

### NOTE 1 GENERELL INFORMASJON

Årsregnskapet er satt opp i samsvar med regnskapsloven og god regnskapsskikk for øvrige foretak.

Olympic Subsea ASA er morselskap i konsern konsernregnskapet blir presentert separat etter IFRS-reglene.

### NOTE 2 REKNESKAPSPRINSIPP

#### Bruk av estimat

Utarbeiding av regnskap i samsvar med regnskapsloven krever bruk av estimat. Videre frem inntekter av selskaper sine regnskapsoppgaver at lenge må utøve skjerm. Områder som i høy grad inneholder slike skjermingsvurderinger eller høy grad av kompleksitet eller områder der forutsetninger og estimater er vesentlige for konsernregnskapet er beskrevet i notene.

#### Klassifisering og vurdering av balanseposter

Egenkapital består av utvalgte eller bruk av klassifisering som anleggsmidler. Anleggsmidler er vurdert til anskaffelseskost. Omsetningsmidler og kortsiktig gjeld omfatter normalt poster med forfalt innen 12 måneder og andre poster som inngår i selskaper sin ordinære sirkulasjon av varer eller tjenester. Omsetningsmidler blir vurdert til laveste verdi av anskaffelseskost og antatt virkelig verdi. Fordringer blir klassifisert som omsetningsmidler dersom den skal tilbakebetales innen et år. For gjeld er anlegge vurderinger lagt til grunn. Følgelig års avdrag på langsiktige fordringer og langsiktig gjeld blir likevel ikke klassifisert som omsetningsmidler og kortsiktig gjeld.

#### Investeringer i andre selskap

Kostmetode blir brukt som prinsipp for investering i andre selskap. Kostprisen auker når midler blir tilført ved kapitalutviding eller når det blir gjort konsernbidrag til datterselskap. Markerte utdelinger blir resultatført i utgangspunktet som inntekt. Utbyttekontribusjoner og utdelt skatt blir regnskapsført samme året som datterselskapet overtar belegg. Utbytte fra andre selskap blir regnskapsført som finansinntekt når utbyttet er verifisert. Investeringene blir nedskrevet til virkelig verdi dersom verifisert ikke er foreliggende.

#### Forordninger

Kundefordringer og andre forordninger er oppført i balansen til pålydende etter frådrag for avsetning til forventet tap.

#### Valuta

Fordringer og gjeld i utenlandsk valuta blir vurdert etter kursen pr 31.12.

#### Skatt

Skattekostnaden i resultatregnskapet omfatter både perioden sin beregnbare skatt og endring i utsatt skatt. Utsatt skatt blir beregnet med 22 % på grunnlag av de midlertidige forskjellene som eksisterer mellom regnskapsmessige og skattemessige verdier samt eventuelt ulikningsmessig underskott til framføring ved slutten av regnskapsåret. Skatteutskunde og skattekreditorer i midlertidige forskjeller som blir reversert eller kan bli reversert i samme periode er utlignet og nettoført.

## NOTES PARENT COMPANY 2021

### NOTE 1 GENERAL INFORMATION

The annual accounts have been prepared in accordance with the Norwegian Accounting Act and generally accepted accounting practices.

Olympic Subsea ASA is the parent company of the Group. However, the Group presents its own separate annual report and accounts according to IFRS rules.

### NOTE 2 ACCOUNTING PRINCIPLES

#### Use of estimates

The preparation of financial statements in conformity with Norwegian Accounting Act requires the use of certain critical accounting estimates. It also requires management to exercise its judgment in the process of applying the Company's accounting policies. The areas involving judgment or complexity or areas where assumptions and estimates are significant to the consolidated financial statements are described in the notes.

#### Classification of assets and liabilities

Current assets and liabilities are those that falls due within 12 months of the balance sheet date and other items that are a part of the operating cycles for the group. Long-term investments are classified as non-current assets. Current assets are assessed at the lower of procurement cost and fair value. Current liabilities are recorded in the balance sheet at nominal value at the time they are incurred. Fixed assets are valued at acquisition cost, however are written down to fair value when the decline in value is not expected to be temporary long-term. Liabilities are recorded in the balance sheet at nominal value at the time they are established.

#### Investments

Subsidiaries and joint venture companies are valued at cost in company accounts. Investments are valued at acquisition cost. For the shares unless impairment charge have been required. Group contributions are capitalized as part of the cost price of the shares. Group contributions received and dividends are recognized as income on investments in subsidiaries. Dividends/group contributions are recognized as income in the same year as they were allocated to the subsidiaries if the dividends/group contribution exceeds the ratio of retained earnings after acquisition. The excess amount represent reimbursement of invested capital, and the distributions are deducted from the value in the balance sheet of the parent company.

#### Receivables

Accounts receivables and other receivables are recorded in the balance sheet at face value after deductions for provisions for estimated losses.

#### Foreign exchange

Receivables and debt in foreign currencies are recorded in the balance sheet to the rate as per 31.12.

#### Tax

Tax expenses in the profit and loss account include both the periods payable taxes and changes in deferred tax. Deferred tax is calculated at 22 % based on temporary differences that exist between accounting and taxation values, as well as taxation deficit recorded at the end of the fiscal year. Temporary differences that effect tax increases and tax reductions that are reversed or that can be reversed in the same period are justified. Deferred tax benefits are recorded in the balance sheet to the extent it is probable these can be utilised.



Kontrollert

## NOTE 6 SKATTEKOSTNAD / TAXES

Skattekostnaden i regnskapen består av følgende poster	2021	2020
Betalbar skatt	-	-
Endring, usøkt skatt	-	-
Årets skattekostnad	-	-
Tilgjengelig inntekt	-	-
Ordinært resultat før skatt	-52 289	-388 920
Permanente forskjeller	25 782	370 709
Midlertidige forskjeller	3 801	8 485
Skattepliktig inntekt	-22 698	-9 745
Betalbar skatt i balansen	-	-
Betalbar skatt på årets resultat	-792	-1 863
Betalbar skatt på mottatt konsernbidrag	792	1 863
Sum betalbar skatt i balansen	-	-
Avstemning av skattekostnad	-	-
Resultat før skatt	-52 289	-388 920
Fornøst skattekostnad	-11 724	-85 562
Rekognisert skattekostnad	-	-
Avvik mellom forventet og rekognisert skattekostnad	11 724	85 562
Differanse skyldt	-	-
Ikke balansert, usøkt skattefordel	5 264	2 143
Permanente forskjeller	5 668	81 556
Betalbar skatt på mottatt konsernbidrag	792	1 863
Avvik mellom forventet og rekognisert skattekostnad	11 724	85 562
Ønskt over midlertidige forskjeller	-	-
Skuttesmessig underskott til framføring	2021	2020
Sum midlertidige forskjeller og underskott til framføring	-38 565	-9 745
Skattepliktig inntekt	-33 525	-9 745
Usøkt skatt (-) / skattefordel (+)	-	-
Gjeldende skattesats	22 %	22 %

Usøkt skattefordel er ikke balansert gjennom usikkerhet når det er mulig å ivareta fordelene. Because of uncertainty related to when unused tax losses carried forward can be used deferred tax assets are not entered into the balance sheet.

## NOTE 7 INVESTERING I DOTTERSELSKAP / SUBSIDIARIES

Investering i datterselskap er bokført etter kostmetoden. / Investments in subsidiaries accounted according to the cost method	Eigenandel / Shares	Bokført verdi / Booked amount	Kostpris / Cost price	EK / Resultat etter skatt / Equity / Result after tax
Olympic Shipping AS	100 %	-	150 000 000	16 686
Olympic Challenger Holding AS	100 %	-	500 000	779
Olympic Commander AS	100 %	-	1 000 000	1 169
Olympic Holding, Chartering AS	100 %	-	3 300 000	49 201
Olympic Operation AS	100 %	-	30 000	1 494
Olympic Operation II AS	100 %	-	22 100 000	172
Olympic Ship AS	100 %	-	237 404 100	47 400
Olympic Subsea Shipholding AS	100 %	-	303 148 096	5 978
Olympic Ship International AS	100 %	-	3 800 000	55
<b>Totalt</b>			<b>720 882 226</b>	<b>123 222</b>

## NOTE 8 AKSJONERAR / SHAREHOLDERS

Totalt antall ordinære aksjer, pålydende NOK 10	Total shares, face value NOK 10	2021	2020
		515 222	400 000

Alle aksjone i selskapet har lik stemmerett og lik rett på utbytte. All shares have the same voting rights and rights to dividends.

Selskapets største aksjonærer pr. 31.12.21	Shareholders, 31.12.21	Antall aksjer / Number of shares	Eigenandel / Share
SFR Invest AS	SFR Invest AS	304 346	59,07 %
Seniara AS	Seniara AS	58 316	10,95 %
Omega Maritime AS	Omega Maritime AS	45 000	8,73 %
JP Morgan Bank Luxembourg SA	JP Morgan Bank Luxembourg SA	27 532	5,34 %
Marin Group AS	Marin Group AS	85 000	16,50 %
Østlandske Pensjonistboliger AS	Østlandske Pensjonistboliger AS	17 459	3,39 %
JP Morgan Bank Luxembourg SA	JP Morgan Bank Luxembourg SA	8 956	1,74 %
<b>Sum</b>	<b>Total</b>	<b>481 609</b>	<b>92,48 %</b>

Annen innskots egenkapital består av ett konvertibelt obligasjonslån som ble konvertert til en egenkapital. Viser til note 3. Other paid-in capital consists of a convertible bond loan that can be converted into an ownership. See note 3 for further details.



Brønnøysundregistrene

## NOTE 9 EGENKAPITAL / EQUITY

	Eigenkapital V/1/21	Equity 1/1/21	Nett profit	Kapitalforøkelse	Capital increase	Pålydte renter	Accrued interests	obligasjonslån	bond loan	Pr 31/12/21	As per 31/12/21
Eigenkapital V/1/21	4 000										
Årets resultat			-9 639								
Kapitalforøkelse				80 000							
Pålydte renter						9 639					
obligasjonslån							8 250				
Pr 31/12/21										88 250	
Sum egenkapital											29 712

## NOTE 10 MELLOMVERANDE MED SELSKAP I SAMME KONSERN / INTRAGROUP BALANCES

	2021	2020
Opplyst konsernbidrag		
Group contribution - receivables	3 601	8 466
Fordring konsernselskap - konsernkonto	172 577	119 116
Receivable group companies - cash pooling	11 500	8 048
Kortsiktige fordringer	-8 372	-9 523
Levingsgjeld		
Short term liabilities to related companies	-163 662	-130 766
Gjeld til nærstående selskap		
Total	17 840	-4 881

Selskapet er kontoinnehaver i konsernet sin konsernkontowåle. Totalt såide pr. 31/12/21 er MNCK 163. Konsernkontowåle omfatter ikke underkonsernet Olympic Ship AS.

Selskapet har stilt kausion for denne ordninga.

The Company is the account holder in the Group's cash pooling arrangement. Total balance as per 31/12/21 is MNCK 163. The cash pooling arrangement do not include the sub-group Olympic Ship AS.

The Company has guaranteed for this arrangement.

## NOTE 11 HENDINGAR ETTER BALANSEDAGEN

Så note 9 for næraste deklarasjon om selskapet sin nye restrukturingsavtale med bankforbindelsene inngått i november 2021.

For långavane som ikke er del av restrukturingsavtalen er det i 2022 oppstått eiengheit om salg og innføring av gjeld for selskapa Olympic Zeus og Olympic Orion. Dette vil medføre moment MNCK 15 i regnskapsmessig gevinst og i underkant av MNCK 100 i gjeldsrettsgjøvelse i 2022 for konsernet.

Selskapet har starta ein ny prosess med bankane for finanssiell løysing i perioden frå og med april 2023.

## NOTE 11 EVENTS AFTER THE BALANCE SHEET DATE

See note 9 for further details regarding the new restructuring agreement with its financial creditors finalized in november 2021.

For the remaining lenders not being party to the new restructuring agreement, a solution has been reached in 2022 which includes sale and requirement of debts for the vessels Olympic Zeus and Olympic Orion. The Group will book a sum of the sales of approx. MNCK 15 and MNCK 100 in debt forgiveness in 2022.

The company has started a new process with the lenders for a financial solution from April 2023.

## IBDO

### Uavhengig revisors beretning i Olympic Subsea ASA

Til generalforsamlingen i Olympic Subsea ASA

#### Konklusjon

Vi har revidert Olympic Subsea ASA sitt årsregnskap.

Årsregnskapet består av:

- Selskapsregnskapet, som består av balanse per 31. desember 2021, resultatregnskap og kontantstrømsopstilling for regnskapsåret avsluttet per denne datoen og noter, herunder et sammendrag av viktig regnskapsprinsipper, og
- Konsernregnskapet, som består av balanse per 31. desember 2021, resultatregnskap, oppstilling over endringer i egenkapital og kontantstrømsopstilling for regnskapsåret avsluttet per denne datoen og noter, herunder et sammendrag av viktig regnskapsprinsipper.

Eter vår mening:

- Oppfyller årsregnskapet gjeldende lovkrav,
- Gr selskapsregnskapet et rettviseende bilde av den finansielle stillingen per 31. desember 2021 og av dets resultater og kontantstrømmer for regnskapsåret som ble avsluttet per denne datoen i samsvar med regnskapslovens regler og god regnskapsstikk i Norge, og
- Gr konsernregnskapet et rettviseende bilde av konsernets finansielle stilling per 31. desember 2021 og av dets resultater og kontantstrømmer for regnskapsåret som ble avsluttet per denne datoen i samsvar med International Financial Reporting Standards som fastsatt av IFRS.

#### Grunnlag for konklusjonen

Vi har gjennomført revisjonen i samsvar med de internasjonale revisjonsstandardene International Standards on Auditing (ISA-ene). Våre oppgaver og plikter i henhold til disse standardene er beskrevet nedenfor under Revisors oppgaver og plikter ved revisjonen av årsregnskapet. Vi er uavhengige av selskapet og konsernet, slik det kreves i lov, forskrift og International Code of Ethics for Professional Accountants (inkludert internasjonale uavhengighetsstandarder) utstedt av the International Ethics Standards Board for Accountants (IESBA-regulene), og vi har overholdt våre øvrige etiske forpliktelser i samsvar med disse kravene. Innhendet revisjonsberetning er etter vår vurdering tilstrekkelig og hensiktsmessig som grunnlag for vår konklusjon.

Uavhengig revisors beretning Olympic Subsea ASA, 2021


side 1 av 3





Brønnøysundregistrene

Brønnøysundregistrene



OLYMPIC TRITON

Design: Ulstein P101 G 5947


Olympic Triton is a multifunctional subsea vessel with a large deck area and very large cargo capabilities for most operations. It is equipped with diesel-electric machinery, which ensures low noise levels and low fuel consumption.



OLYMPIC CHALLENGER

Design: Aker RCV 02 CD GT 6596


Olympic Challenger is a light construction/ROV support vessel designed with the focus on good seakeeping abilities and an excellent station-keeping performance. It is environment-friendly, with the focus on low fuel consumption.



OLYMPIC DELTA

Design: MT 6021 MKII

Olympic Delta is an inspection, maintenance and repair vessel with diesel-electric frequency-controlled propulsion, a highly efficient azimuth thruster and a system for dynamic positioning. It is equipped with an 80-tonne anchoring crane and helideck, and can accommodate 80 people.



OLYMPIC ELECTRA

Design: MT6009 GT 3140

Olympic Electra is a multipurpose field support vessel with diesel-electric propulsion, low fuel consumption and a high degree of flexibility. It has accommodation for 40 people in all.




Design: MT 6021

Olympic Artemis is an inspection, maintenance and repair vessel with diesel-electric frequency-controlled propulsion, a highly efficient azimuth thruster and a system for dynamic positioning. It is equipped with a 60-tonne anchoring crane and helideck, and can accommodate 88 people.


Brønnøysundregistrene  
 Årsregnskap regnskapsåret 2021 for 917772533

Brønnøysundregistrene  
 Årsregnskap regnskapsåret 2021 for 917772533



Design: MT6015 GT: 4902

Olympic Taurus is a multipurpose offshore vessel with diesel-electric propulsion, low fuel consumption and a high degree of flexibility. It is equipped with a helideck, and an anchoring crane was installed in the second quarter of 2013.



Design: MT6022 MKII GT: 7988

Olympic Ares is a multifunctional subsea support and construction vessel designed to meet general offshore market requirements, with diesel-electric frequency-controlled propulsion, highly efficient azimuth thrusters and a system for dynamic positioning.



Photo: Ludvigsen & Partners AS, Oslo. Foto: RØDbyrå, Oslo. Tittel: Olympic Success

o a n n

ANNUAL REPORT



# Årsregnskap 2021

## Olympic Subsea ASA

Resultatregnskap  
Balanse  
Kontantstrøm  
Noter til regnskapet

Org.nr.: 917 772 533



## Resultatregnskap Olympic Subsea ASA

Driftsinntekter og driftskostnader	Note	2021	2020
Annen driftskostnad	3	3 272 808	2 901 520
<b>Sum driftskostnader</b>		<b>3 272 808</b>	<b>2 901 520</b>
<b>Driftsresultat</b>		<b>-3 272 808</b>	<b>-2 901 520</b>
<b>Finansinntekter og finanskostnader</b>			
Inntekt på investering i datterselskap	7	3 600 876	8 465 949
Annen finansinntekt	2	13 537 590	15 934 931
Nedskrivning av andre finansielle anleggsmidler	4	0	357 948 096
Annen finanskostnad	2, 6	67 154 440	52 471 200
<b>Resultat av finansposter</b>		<b>-50 015 974</b>	<b>-386 018 416</b>
<b>Ordinært resultat før skattekostnad</b>		<b>-53 288 781</b>	<b>-388 919 935</b>
Skattekostnad på ordinært resultat	7	0	0
<b>Årsresultat</b>		<b>-53 288 781</b>	<b>-388 919 935</b>
<b>Overføringer</b>			
Overført til udekket tap		43 649 947	335 021 353
Overført fra overkurs		-9 638 834	-53 898 582
<b>Sum overføringer</b>	<b>8</b>	<b>-53 288 781</b>	<b>-388 919 935</b>



**Balanse**  
Olympic Subsea ASA

Eiendeler	Note	2021	2020
<b>Omløpsmidler</b>			
<i>Fordringer</i>			
Andre kortsiktige fordringer		1 464 712	2 026 256
Konsernfordringer	5	189 678 496	135 628 187
<b>Sum fordringer</b>		<u>191 143 208</u>	<u>137 654 443</u>
<i>Bankinnskudd, kontanter o.l</i>			
Bankinnskudd, kontanter o.l.	5, 6	19 804 280	44 480 135
<b>Sum bankinnskudd, kontanter o.l</b>		<u>19 804 280</u>	<u>44 480 135</u>
<b>Sum omløpsmidler</b>		<u>210 947 488</u>	<u>182 134 578</u>
<b>Sum eiendeler</b>		<u>210 947 488</u>	<u>182 134 578</u>



**Balanse**  
Olympic Subsea ASA

Egenkapital og gjeld	Note	2021	2020
<b>Egenkapital</b>			
<i>Innskutt egenkapital</i>			
Aksjekapital	9	5 152 220	4 000 000
Annen innskutt egenkapital	6	68 250 000	60 000 000
<b>Sum innskutt egenkapital</b>		<b>73 402 220</b>	<b>64 000 000</b>
Udekket tap		-43 649 947	-335 021 353
<b>Sum opptjent egenkapital</b>		<b>-43 649 947</b>	<b>-335 021 353</b>
<b>Sum egenkapital</b>	<b>6, 8</b>	<b>29 752 273</b>	<b>-271 021 353</b>
<b>Gjeld</b>			
<i>Annen langsiktig gjeld</i>			
Obligasjonslån	6	0	305 912 263
Øvrig langsiktig gjeld		4 407 150	4 266 212
<b>Sum annen langsiktig gjeld</b>		<b>4 407 150</b>	<b>310 178 475</b>
<i>Kortsiktig gjeld</i>			
Leverandørgjeld	5	9 115 131	11 348 122
Kortsiktig konserngjeld	5	163 663 523	130 765 979
Annen kortsiktig gjeld		4 009 411	863 356
<b>Sum kortsiktig gjeld</b>		<b>176 788 066</b>	<b>142 977 456</b>
<b>Sum gjeld</b>		<b>181 195 216</b>	<b>453 155 931</b>
<b>Sum egenkapital og gjeld</b>		<b>210 947 488</b>	<b>182 134 578</b>

Fosnavåg, den  
Styret i Olympic Subsea ASA

Stig Rune Remøy  
Styreleder

Ingvild Vartdal  
Styremedlem

Anders Almestad  
Styremedlem

Marianne Synnes Emblemsvåg  
Styremedlem

Karl Eirik Frøysa Hansen  
Daglig leder



## Indirekte kontantstrøm

### Olympic Subsea ASA

	2021	2020
<b>Kontantstrømmer fra operasjonelle aktiviteter</b>		
Resultat før skattekostnad	-53 288 781	-388 919 935
Nedskrivning anleggsmidler	0	357 948 096
Utbytte datterselskap	-3 600 876	-8 465 949
Endring i leverandørgjeld	-2 232 990	-319 081
Endring i andre tidsavgrensningsposter	51 998 682	30 475 128
<b>Netto kontantstrøm fra operasjonelle aktiviteter</b>	<b>-7 123 966</b>	<b>-9 281 741</b>
<b>Kontantstrømmer fra investeringsaktiviteter</b>		
<b>Netto kontantstrøm fra investeringsaktiviteter</b>	<b>0</b>	<b>0</b>
<b>Kontantstrømmer fra finansieringsaktiviteter</b>		
Endring konsernmellomværende	-17 551 889	742 321
<b>Netto kontantstrøm fra finansieringsaktiviteter</b>	<b>-17 551 889</b>	<b>742 321</b>
Netto endring i kontanter og kontantekvivalenter	-24 675 855	-8 539 420
Beh. av kont. og kontantekvivalenter ved per. begynnelse	44 480 135	53 019 555
<b>Beh. av kont. og kontantekvivalenter ved per. slutt</b>	<b>19 804 280</b>	<b>44 480 135</b>



## Noter til regnskapet 2021

### Note 1 Regnskapsprinsipper

Årsregnskapet er satt opp i samsvar med regnskapsloven og god regnskapsskikk for øvrige foretak.

#### Bruk av estimater

Utarbeidelse av regnskap i samsvar med regnskapsloven krever bruk av estimater. Videre krever anvendelse av selskapets regnskapsprinsipper at ledelsen må utøve skjønn. Områder som i stor grad inneholder slike skjønsmessige vurderinger, høy grad av kompleksitet, eller områder hvor forutsetninger og estimater er vesentlige for årsregnskapet, er beskrevet i notene.

#### Klassifisering og vurdering av balanseposter

Eiendeler bestemt til varig eie eller bruk er klassifisert som anleggsmidler. Anleggsmidler er vurdert til anskaffelseskost. Omløpsmidler og kortsiktig gjeld omfatter normalt poster som forfaller til betaling innen ett år etter balansedagen, samt poster som knytter seg til varekretsløpet. Omløpsmidler vurderes til laveste verdi av anskaffelseskost og antatt virkelig verdi.

Fordringer klassifiseres som omløpsmidler hvis de skal tilbakebetales i løpet av ett år. For gjeld er analoge kriterier lagt til grunn. Første års avdrag på langsiktige fordringer og langsiktig gjeld klassifiseres likevel ikke som omløpsmiddel og kortsiktig gjeld.

#### Investeringer i andre selskaper

Kostmetoden brukes som prinsipp for investeringer i andre selskaper. Kostprisen økes når midler tilføres ved kapitalutvidelse, eller når det gis konsernbidrag til datterselskap. Mottatte utdelinger resultatføres i utgangspunktet som inntekt. Utbytte/konsernbidrag fra datterselskap regnskapsføres det samme året som datterselskapet avsetter beløpet. Utbytte fra andre selskaper regnskapsføres som finansinntekt når utbyttet er vedtatt. Investeringene blir nedskrevet til virkelig verdi dersom verdifallet ikke er forbigående.

#### Fordringer

Kundefordringer og andre fordringer er oppført i balansen til pålydende etter fradrag for avsetning til forventet tap. Avsetning for tap gjøres på grunnlag av individuelle vurderinger av de enkelte fordringene. I tillegg gjøres det for øvrige kundefordringer en uspesifisert avsetning for å dekke antatt tap.

#### Valuta

Fordringer og gjeld i utenlandsk valuta vurderes etter kursen ved regnskapsårets slutt.

#### Skatt

Skattekostnaden i resultatregnskapet omfatter både periodens betalbare skatt og endring i utsatt skatt. Utsatt skatt beregnes med 22 % på grunnlag av de midlertidige forskjeller som eksisterer mellom regnskapsmessige og skattemessige verdier, samt eventuelt ligningsmessig underskudd til fremføring ved utgangen av regnskapsåret. Skatteøkende og skattereduserende midlertidige forskjeller som reverserer eller kan reversere i samme periode er utlignet og nettoført.

#### Kontantstrømoppstilling

Kontantstrømoppstillingen utarbeides etter den indirekte metoden. Kontanter og kontantekvivalenter omfatter kontanter, bankinnskudd and andre kortsiktige, likvide plasseringer som umiddelbart og med uvesentlig kursrisiko kan konverteres til kjente kontantbeløp og med gjenværende løpetid mindre enn tre måneder fra anskaffelsesdato.

Regnskapsprinsippene er for øvrig nærmere omtalt i de tilhørende noter til de enkelte regnskapspostene.



## Noter til regnskapet 2021

### Note 2 Spesifikasjon av finansinntekter og finanskostnader

<b>Finansinntekter</b>	<b>2021</b>	<b>2020</b>
Agio	52 923	114 208
Andre renteinntekter	3 147 781	2 602 073
Garantiprovisjoner	10 336 886	13 218 649
<b>Sum finansinntekter</b>	<b>13 537 590</b>	<b>15 934 931</b>

<b>Finanskostnader</b>	<b>2021</b>	<b>2020</b>
Disagio	201 256	115 613
Andre rentekostnader	38 073 470	28 244 224
Tap konvertering obligasjonslån	11 518 892	0
Andre finanskostnader	17 360 822	24 111 363
<b>Sum finanskostnader</b>	<b>67 154 440</b>	<b>52 471 200</b>

### Note 3 Lønnskostnader, ingen ansatte

Det er kostnadsført kr 740 000 i honorar til styret i 2021.

Det er ikke gitt lån/sikkerhetsstillelse til daglig leder, styrets leder eller andre nærstående parter.

#### OTP

Selskapet har ingen ansatte og er følgelig ikke pliktet å til å ha tjenstepensjonsordning etter lov om obligatorisk tjenstepensjon.

#### Revisor

Kostnadsført honorar til revisor for 2021 utgjør kr 982 870,- ekskl.mva.

Lovpålagt revisjon (inkl. teknisk bistand med årsregnskap)	828 870
Skatterådgivning (inkl. teknisk bistand med ligning)	8 000
Andre tjenester	146 000
<b>Sum honorar til revisor</b>	<b>982 870</b>



## Noter til regnskapet 2021

### Note 4 Investering i datterselskap (kostmetoden)

Investeringene i datterselskap regnskapsføres etter kostmetoden.

Selskap	Forretnings- kontor	Eier- /stemmeandel	Bokført verdi	Årets resultat	EK pr. 31.12
Olympic Shipping AS	Herøy	100 %	0	-12 377 066	16 885 504
Olympic Challenger Holding AS	Herøy	100 %	0	-17 249	779 407
Olympic Commander AS	Herøy	100 %	0	-18 471	1 167 826
Olympic Holding Chartering AS	Herøy	100 %	0	13 513 587	49 200 849
Olympic Operation AS	Herøy	100 %	0	1 261 322	1 493 683
Olympic Operation II AS	Herøy	100 %	0	2 688 313	172 391
Olympic Ship AS	Herøy	100 %	0	1 566 333	47 489 939
Olympic Subsea Shipholding AS	Herøy	100 %	0	-48 082	5 978 227
Olympic Ship International AS	Herøy	100 %	0	-32 352	54 745
<b>Sum</b>			<b>0</b>	<b>6 536 335</b>	<b>123 222 571</b>

Investeringer i datterselskaper er skrevet ned med NOK 357 948 096 i 2020.

### Note 5 Mellomværende med selskap i samme konsern

<b>Fordringer</b>	<b>2021</b>	<b>2020</b>
Kortsiktige fordringer	11 500 218	8 048 132
Opptjent konsernbidrag	3 600 876	8 465 949
Fordring konsernselskap - konsernkonto	174 577 402	119 114 106
<b>Sum fordringer</b>	<b>189 678 496</b>	<b>135 628 187</b>
<b>Gjeld</b>	<b>2021</b>	<b>2020</b>
Leverandørgjeld	8 373 990	9 522 874
Gjeld konsernselskap - konsernkonto	163 663 523	130 765 979
Avsatt konsernbidrag	0	0
<b>Sum gjeld</b>	<b>172 037 513</b>	<b>140 288 853</b>

Olympic Subsea ASA er kontoinnehaver i konsernets konsernkontoavtalen. Total saldo pr 31.12.2021 er NOK 16 543 604. Andre fordringer og annen gjeld inkluderer konsernselskapenes innstående / utestående i konsernkontoordningen. Konsernkontoavtalen omfatter ikke underkonsernet Olympic Ship AS. Deltakerne i konsernkontoordningen har stilt kausjon for denne ordningen.



## Noter til regnskapet 2021

### Note 6 Fordringer, gjeld, pantstillelser og garantier m.v

Selskapet har utstedt to obligasjonslån. Et konvertibelt lån på 60 mill kroner, jfr note 8, og et usikret obligasjonslån pålydende 300 mill kroner. Obligasjonslånet pålydende MNOK 300 er konvertert til egenkapital år 2021, jfr note 8. Konverteringer gav et tap på kr. 11 518 892. Det usikrede obligasjonslånet har en PIK rente på 3% som betales ved forfall i år 2022. Påløpte renter er beregnet og balanseført sammen med lånet med kr. 8 250 000, jfr note 8.

Lånet på MNOK 300 var neddiskontert med antatt markedsrente til en verdi ved opptak på 216,1 mill kroner. Diskonteringseffekten presenteres som rentekostnad med kr. 28 381 252 i 2021 og kr 25 972 018 i 2020.

Olympic Subsea ASA har stilt sikkerhet for gjeld i datterselskaper. Dette gjelder ikke for Olympic Ship AS konsernet.

Av bankinnskudd er NOK 3 258 758 bundet som sikkerhet for gjeld.

### Note 7 Skatt

<b>Årets skattekostnad</b>	<b>2021</b>	<b>2020</b>
Resultatført skatt på ordinært resultat:		
Betalbar skatt	0	0
Endring i utsatt skattefordel	0	0
<b>Skattekostnad ordinært resultat</b>	<b>0</b>	<b>0</b>
Skattepliktig inntekt:		
Ordinært resultat før skatt	-53 288 781	-388 919 935
Permanente forskjeller	25 761 861	370 708 346
Mottatt konsernbidrag	3 600 876	8 465 949
<b>Skattepliktig inntekt</b>	<b>-23 926 045</b>	<b>-9 745 641</b>
Betalbar skatt i balansen:		
Betalbar skatt på årets resultat	-792 193	-1 862 509
Betalbar skatt på mottatt konsernbidrag	792 193	1 862 509
<b>Sum betalbar skatt i balansen</b>	<b>0</b>	<b>0</b>

Skatteeffekten av midlertidige forskjeller og underskudd til fremføring som har gitt opphav til utsatt skatt og utsatte skattefordeler, spesifisert på typer av midlertidige forskjeller

	<b>2021</b>	<b>2020</b>	<b>Endring</b>
Akkumulert fremførbart underskudd	-33 525 278	-9 745 641	23 779 638
Inngår ikke i beregningen av utsatt skatt	33 525 278	9 745 641	-23 779 638
<b>Utsatt skattefordel (22 %)</b>	<b>0</b>	<b>0</b>	<b>0</b>

I henhold til god regnskapsskikk balanseføres ikke utsatt skattefordel.



## Noter til regnskapet 2021

### Note 8 Egenkapital

	Aksjekapital	Overkurs	Annen innskutt egenkapital	Udekket underskudd	Sum egenkapital
Pr. 01.01	4 000 000	0	60 000 000	-335 021 353	-271 021 353
Kapitalforhøyelse	1 152 220	9 638 834	0	335 021 353	345 812 407
Påløpte renter obblån	0	0	8 250 000		8 250 000
Årets resultat	0	-9 638 834	0	-43 649 947	-53 288 781
<b>Pr 31.12</b>	<b>5 152 220</b>	<b>0</b>	<b>68 250 000</b>	<b>-43 649 947</b>	<b>29 752 273</b>

Mottatt konsernbidrag fra datterselskaper er inntektsført.

Konvertibelt obligasjonslån på 60 mill kroner kan konverteres til aksjer. Påløpte renter er beregnet. Lånet er klassifisert som egenkapital, da selskapet vurderer det som svært sannsynlig at konverteringsretten blir utøvd.

### Note 9 Aksjekapital, aksjonærer m.v.

Aksjekapitalen i Olympic Subsea ASA pr. 31.12 består av:

	Antall	Pålydende	Balansført
Ordinære aksjer	515 222	10	5 152 220
<b>Sum</b>	<b>515 222</b>	<b>10</b>	<b>5 152 220</b>

Alle aksjene gir samme rettigheter i selskapet.

Oversikt over de største aksjonærene pr. 31.12.2021:

	Antall	Eierandel	Stemmeandel
SRR Invest AS	304 346	59,07	59,07
Seriana AS	53 316	10,35	10,35
Omega Maritime AS	45 000	8,73	8,73
J.P Morgan Bank Luxembourg S.A	27 532	5,34	5,34
Marin Group AS	25 000	4,85	4,85
Østlandske Pensjonistboliger AS	17 459	3,39	3,39
J.P Morgan Bank Luxembourg S.	8 956	1,74	1,74
<b>SUM</b>	<b>481 609</b>	<b>93,47</b>	<b>93,47</b>

### Note 10 Fortsatt drift

Konsernet fikk i november 2021 aksept fra flertallet av långiverne om en restrukturering av den finansielle gjelden. Vilårene for restruktureringen gir en reduksjon i årlig gjeldskostnad, tilstrekkelig kontantbalanse og i sum en forbedret økonomisk fleksibilitet.

Hovedpunktene i avtalen:

- Utvidet løpetid: Felles forfall på bankgjeld er flyttet frem til 7. april 2023.
- Finansiell fleksibilitet: Reduserte rentekostnader og reduserte faste avdrag på bankgjelda, der overskytende utover visse nivå vert brukt til nedbetaling av gjeld.
- Likviditetsbuffer: Tilstrekkelig likviditet utover avtalt minimumsnivå.

For långiverne som ikke er del av restrukturingsavtalen er det i 2022 oppnådd enighet om salg av skip og Olympic Subsea ASA

Side 10



## Noter til regnskapet 2021

innfrielse av gjeld.



BDO AS  
Lerstadvegen 517  
6018 Ålesund

## Uavhengig revisors beretning

Til generalforsamlingen i Olympic Subsea ASA

### Konklusjon

---

Vi har revidert Olympic Subsea ASA sitt årsregnskap.

#### Årsregnskapet består av:

- Selskapsregnskapet, som består av balanse per 31. desember 2021, resultatregnskap og kontantstrømpoppstilling for regnskapsåret avsluttet per denne datoen og noter, herunder et sammendrag av viktige regnskapsprinsipper, og
- Konsernregnskapet, som består av balanse per 31. desember 2021, resultatregnskap, utvidet resultatregnskap, oppstilling over endringer i egenkapital og kontantstrømpoppstilling for regnskapsåret avsluttet per denne datoen og noter, herunder et sammendrag av viktige regnskapsprinsipper.

#### Etter vår mening:

- Oppfyller årsregnskapet gjeldende lovkrav,
- Gir selskapsregnskapet et rettvise bilde av den finansielle stillingen per 31. desember 2021 og av dets resultater og kontantstrømmer for regnskapsåret som ble avsluttet per denne datoen i samsvar med regnskapslovens regler og god regnskapskikk i Norge, og
- Gir konsernregnskapet et rettvise bilde av konsernets finansielle stilling per 31. desember 2021 og av dets resultater og kontantstrømmer for regnskapsåret som ble avsluttet per denne datoen i samsvar med International Financial Reporting Standards som fastsatt av EU.

### Grunnlag for konklusjonen

---

Vi har gjennomført revisjonen i samsvar med de internasjonale revisjonsstandardene International Standards on Auditing (ISA-ene). Våre oppgaver og plikter i henhold til disse standardene er beskrevet nedenfor under Revisors oppgaver og plikter ved revisjonen av årsregnskapet. Vi er uavhengige av selskapet og konsernet slik det kreves i lov, forskrift og International Code of Ethics for Professional Accountants (inkludert internasjonale uavhengighetsstandarder) utstedt av the International Ethics Standards Board for Accountants (IESBA-reglene), og vi har overholdt våre øvrige etiske forpliktelser i samsvar med disse kravene. Innhentet revisjonsbevis er etter vår vurdering tilstrekkelig og hensiktsmessig som grunnlag for vår konklusjon.



### Sentrale forhold ved revisjonen

---

Sentrale forhold ved revisjonen er de forhold vi mener var av størst betydning ved revisjonen av årsregnskapet for 2021. Disse forholdene ble håndtert ved revisjonens utførelse og da vi dannet oss vår mening om årsregnskapet som helhet. Vi konkluderer ikke særskilt på disse forholdene.

#### Beskrivelse av forholdet

##### *Nedskrivningsvurdering av skip*

Som følge av markedsforholdene, har ledelsen identifisert indikasjoner på verdifall på konsernets skip, og estimert gjenvinnbart beløp for skipene. Konsernet har beregnet gjenvinnbart beløp, som er det høyeste av bruksverdi og netto salgsverdi, for hvert enkelt skip.

Beregningen av bruksverdi krever bruk av skjønn og estimater knyttet til nøkkelforutsetninger som fremtidig inntjening, utnyttelsesgrad, driftskostnader, investeringer og fastsettelse av diskonteringsrente.

Netto salgsverdi er basert på verdiindikasjoner som selskapet har mottatt fra tre uavhengige meglere.

Usikkerheten knyttet til verdsettelsen av selskapets eiendeler er vurdert å være høy, pga den usikre og uforutsigbare markedssituasjonen og de mange skjønsmessige forutsetningene for beregningen. Vi har derfor vurdert dette som et sentralt forhold ved revisjonen.

Konsernet har ikke regnskapsført nedskrivning av skip i 2021, men har foretatt nedskrivning med kr 22 682 000 av utstyr til skipene.

Vi viser til note 3 og 10 i årsregnskapet.

#### Revisjonen av forholdet

Vi har innhentet ledelsens nedskrivningsmodell og vurdert om den er i henhold til metodene IFRS krever av slike modeller.

Våre revisjonshandlinger knyttet til vurdering av bruksverdi omfattet blant annet vurdering av nøkkelforutsetninger og de estimerte kontantstrømmene til konsernet basert på prognoser og modeller utarbeidet av ledelsen. Vurderingen ble gjennomført ved å sammenlikne forutsetninger og kontantstrømmer mot eksternt markedsinformasjon og historiske data.

Vi har også testet den matematiske nøyaktigheten i modellen.

Vi har sammenliknet selskapets netto salgsverdi mot både intern og eksternt dokumentasjon som underbygger ledelsens beregning, i tillegg til å vurdere meglernes objektivitet og kompetanse.

Videre har vi vurdert informasjonen gitt i noteopplysningene opp mot kravene i IFRS

### Annen informasjon

---

Styret og daglig leder (ledelsen) er ansvarlig for annen informasjon. Annen informasjon består av årsberetningen og annen informasjon i årsrapporten, men inkluderer ikke årsregnskapet og revisjonsberetningen. Vår konklusjon om årsregnskapet ovenfor dekker ikke annen informasjon.

I forbindelse med revisjonen av årsregnskapet er det vår oppgave å lese annen informasjon. Formålet er å vurdere hvorvidt det foreligger vesentlig inkonsistens mellom annen informasjon og



årsregnskapet og den kunnskap vi har opparbeidet oss under revisjonen av årsregnskapet, eller hvorvidt informasjon i annen informasjon ellers fremstår som vesentlig feil. Vi har plikt til å rapportere dersom annen informasjon fremstår som vesentlig feil. Vi har ingenting å rapportere i så henseende.

#### Konklusjon om årsberetningen

Basert på kunnskapen vi har opparbeidet oss i revisjonen, mener vi at årsberetningen

- er konsistent med årsregnskapet og
- inneholder de opplysninger som skal gis i henhold til gjeldende lovkrav.

#### Styret og daglig leders ansvar for årsregnskapet

Styret og daglig leder (ledelsen) er ansvarlig for å utarbeide årsregnskapet og for at det gir et rettviseende bilde, for selskapsregnskapet i samsvar med regnskapslovens regler og god regnskapsskikk i Norge, og for konsernregnskapet i samsvar med International Financial Reporting Standards som fastsatt av EU. Ledelsen er også ansvarlig for slik intern kontroll som den finner nødvendig for å kunne utarbeide et årsregnskap som ikke inneholder vesentlig feilinformasjon, verken som følge av misligheter eller utilsiktede feil.

Ved utarbeidelsen av årsregnskapet må ledelsen ta standpunkt til selskapets og konsernets evne til fortsatt drift og opplyse om forhold av betydning for fortsatt drift. Forutsetningen om fortsatt drift skal legges til grunn for selskapsregnskapet så lenge det ikke er sannsynlig at virksomheten vil bli avvirket. Forutsetningen om fortsatt drift skal legges til grunn for konsernregnskapet med mindre ledelsen enten har til hensikt å avvike konsernet eller legge ned virksomheten, eller ikke har noe realistisk alternativ til dette.

#### Revisors oppgaver og plikter ved revisjonen av årsregnskapet

Vårt mål er å oppnå betryggende sikkerhet for at årsregnskapet som helhet ikke inneholder vesentlig feilinformasjon, verken som følge av misligheter eller utilsiktede feil, og å avgi en revisjonsberetning som inneholder vår konklusjon. Betryggende sikkerhet er en høy grad av sikkerhet, men ingen garanti for at en revisjon utført i samsvar med lov, forskrift og god revisjonsskikk i Norge, herunder ISA-ene, alltid vil avdekke vesentlig feilinformasjon som eksisterer. Feilinformasjon kan oppstå som følge av misligheter eller utilsiktede feil. Feilinformasjon blir vurdert som vesentlig dersom den enkeltvis eller samlet med rimelighet kan forventes å påvirke økonomiske beslutninger som brukerne foretar basert på årsregnskapet.

For videre beskrivelse av revisors oppgaver og plikter vises det til:  
<https://revisorforeningen.no/revisjonsberetninger>

Ålesund, 31. mai 2022

BDO AS

  
John Arne Fiskerstrand  
statsautorisert revisor