



ÅRSREGNSKAPET FOR REGNSKAPSÅRET 2024 - GENERELL INFORMASJON

Enheten

Organisasjonsnummer: 974 229 110
Organisasjonsform: Aksjeselskap
Foretaksnavn: SEVRINSEN BYGG & MONTASJE AS
Forretningsadresse: Skjærgårdsveien 9A
4879 GRIMSTAD

Regnskapsår

Årsregnskapets periode: 01.01.2024 - 31.12.2024

Konsern

Morselskap i konsern: Ja
Konsernregnskap lagt ved: Nei

Regnskapsregler

Regler for små foretak benyttet: Ja
Benyttet ved utarbeidelsen av årsregnskapet til selskapet: Regnskapslovens alminnelige regler

Årsregnskapet fastsatt av kompetent organ

Bekreftet av representant for selskapet: Odd Tore Severinsen
Dato for fastsettelse av årsregnskapet: 21.03.2025

Grunnlag for avgivelse

År 2024: Årsregnskapet er elektronisk innlevert
År 2023: Tall er hentet fra elektronisk innlevert årsregnskap fra 2024

Det er ikke krav til at årsregnskapet m.v. som sendes til Regnskapsregisteret er undertegnet. Kontrollen på at dette er utført ligger hos revisor/enhetens øverste organ. Sikkerheten ivaretas ved at innsender har rolle/rettighet for innsending av årsregnskapet via Altinn, og ved at det bekreftes at årsregnskapet er fastsatt av kompetent organ.

Brønnøysundregistrene, 25.03.2026



Resultatregnskap

Beløp i: NOK	Note	2024	2023
RESULTATREGNSKAP			
Inntekter			
Salgsinntekt		6 909 619	6 912 576
Annen driftsinntekt		7 085	0
Sum inntekter		6 916 704	6 912 576
Kostnader			
Varekostnad		2 243 484	1 226 651
Lønnskostnad	1, 2	3 080 451	3 459 656
Avskrivning på varige driftsmidler	3	314 703	327 788
Annen driftskostnad	4	1 070 277	2 842 855
Sum kostnader		6 708 915	7 856 950
Driftsresultat		207 788	-944 375
Finansinntekter og finanskostnader			
Annen renteinntekt		10 119	591
Annen finansinntekt		0	4 940
Sum finansinntekter		10 119	5 531
Annen rentekostnad		64 916	68 233
Sum finanskostnader		64 916	68 233
Netto finans		-54 796	-62 702
Resultat før skattekostnad		152 992	-1 007 076
Skattekostnad	5, 6	0	157 968
Årsresultat		152 992	-1 165 044
Overføringer og disponeringer			
Annen egenkapital		152 992	-1 165 044
Sum overføringer og disponeringer		152 992	-1 165 044



Balanse

Beløp i: NOK	Note	2024	2023
BALANSE - EIENDELER			
Anleggsmidler			
Immaterielle eiendeler			
Utsatt skattefordel	5, 6	0	0
Sum immaterielle eiendeler		0	0
Varige driftsmidler			
Tomter, bygninger og annen fast eiendom	3	1 078 032	1 125 676
Maskiner og anlegg	3	208 637	124 000
Driftsløsøre, inventar, verktøy, kontormaskiner, ol.	3	294 384	459 604
Sum varige driftsmidler		1 581 053	1 709 280
Finansielle anleggsmidler			
Investering i datterselskap	7	30 000	30 000
Andre langsiktige fordringer		112 456	137 747
Sum finansielle anleggsmidler		142 456	167 747
Sum anleggsmidler		1 723 509	1 877 027
Omløpsmidler			
Varer			
Fordringer			
Kundefordringer	4	300 025	1 336 742
Andre kortsiktige fordringer		48 600	107 034
Sum fordringer		348 625	1 443 776
Investeringer			
Sum investeringer		0	0
Bankinnskudd, kontanter og lignende			
Bankinnskudd, kontanter og lignende		2 352 654	1 669 070
Sum bankinnskudd, kontanter og lignende		2 352 654	1 669 070
Sum omløpsmidler		2 701 279	3 112 846



Balanse

Beløp i: NOK	Note	2024	2023
SUM EIENDELER		4 424 789	4 989 872
BALANSE - EGENKAPITAL OG GJELD			
Egenkapital			
Innskutt egenkapital			
Aksjekapital	8, 9	100 000	100 000
Sum innskutt egenkapital		100 000	100 000
Opptjent egenkapital			
Annen egenkapital	9	2 562 076	2 409 084
Sum opptjent egenkapital		2 562 076	2 409 084
Sum egenkapital		2 662 076	2 509 084
Gjeld			
Langsiktig gjeld			
Sum avsetninger for forpliktelser		0	0
Annen langsiktig gjeld			
Gjeld til kredittinstitusjoner	10	773 204	896 924
Øvrig langsiktig gjeld	10	0	0
Sum annen langsiktig gjeld		773 204	896 924
Sum langsiktig gjeld		773 204	896 924
Kortsiktig gjeld			
Leverandørgjeld		282 941	380 669
Betalbar skatt	5, 6	0	17 120
Skyldige offentlige avgifter		302 671	835 222
Annen kortsiktig gjeld		403 897	350 853
Sum kortsiktig gjeld		989 509	1 583 865
Sum gjeld		1 762 713	2 480 789
SUM EGENKAPITAL OG GJELD		4 424 789	4 989 873



Brønnøysundregistrene

ÅRSREGNSKAP FOR REGNSKAPSÅRET 2024 - GENERELL INFORMASJON

Journalnummer: 2025 350766

Enheten

Organisasjonsnummer: 974 229 110
Organisasjonsform: Aksjeselskap
Foretaksnavn: SEVRINSEN BYGG & MONTASJE AS
Forretningsadresse: Skjærgårdsveien 9A
4879 GRIMSTAD

Regnskapsår

Årsregnskapets periode: 01.01.2024 - 31.12.2024

Konsern

Morselskap i konsern: Ja
Konsernregnskap lagt ved: Nei

Regnskapsregler

Regler for små foretak benyttet: Ja
Benyttet ved utarbeidelsen av
årsregnskapet til selskapet: Regnskapslovens alminnelige regler

Årsregnskapet fastsatt av kompetent organ

Bekreftet av representant for selskapet: Odd Tore Severinsen
Dato for fastsettelse av årsregnskapet: 21.03.2025

Revisjon

Selskapet har besluttet at årsregnskapet
ikke skal revideres: Ja
Årsregnskapet er utarbeidet av ekstern
autorisert regnskapsfører: Ja
Ekstern autorisert regnskapsfører har i
løpet av regnskapsåret bistått ved den
løpende regnskapsføringen eller utført
andre tjenester for selskapet enn å
utarbeide årsregnskapet: Ja

Grunnlag for avgivelse

År 2024: Årsregnskap er elektronisk innlevert.
År 2023: Tall er hentet fra elektronisk innlevert årsregnskap fra 2024.

Det er ikke krav til at årsregnskapet m.v. som sendes til Regnskapsregisteret er undertegnet. Kontrollen på at dette er utført ligger hos revisor/enhetens øverste organ. Sikkerheten ivaretas ved at innsender har rolle/rettighet for innsending av årsregnskapet via Altinn, og ved at det bekreftes at årsregnskapet er fastsatt av kompetent organ.

Brønnøysundregistrene, 27.03.2025

Brønnøysundregistrene
Postadresse: Postboks 900, 8910 Brønnøysund
Telefon: 75 00 75 00
E-post: firmapost@brreg.no Internett: www.brreg.no
Organisasjonsnummer: 974 760 673



Organisasjonsnr: 974 229 110
SEVRINSEN BYGG & MONTASJE AS

RESULTATREGNSKAP

Beløp i: NOK	Note	2024	2023
RESULTATREGNSKAP			
Inntekter			
Salgsinntekt		6 909 619	6 912 576
Annen driftsinntekt		7 085	0
Sum inntekter		6 916 704	6 912 576
Kostnader			
Varekostnad		2 243 484	1 226 651
Lønnskostnad	1, 2	3 080 451	3 459 656
Avskrivning på varige driftsmidler	3	314 703	327 788
Annen driftskostnad	4	1 070 277	2 842 855
Sum kostnader		6 708 915	7 856 950
Driftsresultat		207 788	-944 375
Finansinntekter og finanskostnader			
Annen renteinntekt		10 119	591
Annen finansinntekt		0	4 940
Sum finansinntekter		10 119	5 531
Annen rentekostnad		64 916	68 233
Sum finanskostnader		64 916	68 233
Netto finans		-54 796	-62 702
Resultat før skattekostnad		152 992	-1 007 076
Skattekostnad	5, 6	0	157 968
Årsresultat		152 992	-1 165 044
Overføringer og disponeringer			
Annen egenkapital		152 992	-1 165 044
Sum overføringer og disponeringer		152 992	-1 165 044



Organisasjonsnr: 974 229 110
SEVRINSEN BYGG & MONTASJE AS

BALANSE

Beløp i: NOK	Note	2024	2023
BALANSE - EIENDELER			
Anleggsmidler			
Immaterielle eiendeler			
Utsatt skattefordel	5, 6	0	0
Sum immaterielle eiendeler		0	0
Varige driftsmidler			
Tomter, bygninger og annen fast eiendom	3	1 078 032	1 125 676
Maskiner og anlegg	3	208 637	124 000
Driftsløsøre, inventar, verktøy, kontormaskiner, ol.	3	294 384	459 604
Sum varige driftsmidler		1 581 053	1 709 280
Finansielle anleggsmidler			
Investering i datterselskap	7	30 000	30 000
Andre langsiktige fordringer		112 456	137 747
Sum finansielle anleggsmidler		142 456	167 747
Sum anleggsmidler		1 723 509	1 877 027
Omløpsmidler			
Varer			
Fordringer			
Kundefordringer	4	300 025	1 336 742
Andre kortsiktige fordringer		48 600	107 034
Sum fordringer		348 625	1 443 776
Investeringer		0	0
Bankinnskudd, kontanter og lignende			
Bankinnskudd, kontanter og lignende		2 352 654	1 669 070
Sum bankinnskudd, kontanter og lignende		2 352 654	1 669 070
Sum omløpsmidler		2 701 279	3 112 846
SUM EIENDELER		4 424 789	4 989 872
BALANSE - EGENKAPITAL OG GJELD			



Egenkapital			
Innskutt egenkapital			
Aksjekapital	8, 9	100 000	100 000
Sum innskutt egenkapital		100 000	100 000
Opptjent egenkapital			
Annen egenkapital	9	2 562 076	2 409 084
Sum opptjent egenkapital		2 562 076	2 409 084
Sum egenkapital		2 662 076	2 509 084
Gjeld			
Langsiktig gjeld			
Sum avsetninger for forpliktelser			
		0	0
Annen langsiktig gjeld			
Gjeld til			
kredittinstitusjoner	10	773 204	896 924
Øvrig langsiktig gjeld	10	0	0
Sum annen langsiktig gjeld		773 204	896 924
Sum langsiktig gjeld		773 204	896 924
Kortsiktig gjeld			
Leverandørgjeld			
Betalbar skatt	5, 6	0	17 120
Skyldige offentlige avgifter		302 671	835 222
Annen kortsiktig gjeld		403 897	350 853
Sum kortsiktig gjeld		989 509	1 583 865
Sum gjeld		1 762 713	2 480 789
SUM EGENKAPITAL OG GJELD		4 424 789	4 989 873



Organisasjonsnr: 974 229 110
SEVRINSEN BYGG & MONTASJE AS

NOTEOPPLYSNINGER - SELSKAP - alle poster oppgitt i hele tall

Note

Regnskapsprinsipper

Årsregnskapet er satt opp i samsvar med regnskapsloven og god regnskapsskikk for små foretak. Salgsinntekter Inntektsføring ved salg av varer skjer på leveringstidspunktet. Tjenester inntektsføres etter hvert som de leveres. Klassifisering og vurdering av balanseposter Anleggsmidler er eiendeler bestemt til varig eie eller bruk. Eiendeler som er knyttet til varekretsløpet er klassifisert som omløpsmidler. Fordringer klassifiseres som omløpsmidler hvis de forfaller til betaling innen ett år etter transaksjonsdagen. Tilsvarende klassifiseres gjeld som kortsiktig hvis gjelden forfaller til betaling innen ett år. Langsiktig gjeld er gjeld som forfaller senere enn ett år etter transaksjonsdagen. Første års avdrag på langsiktige fordringer og langsiktig gjeld klassifiseres likevel ikke som omløpsmiddel og kortsiktig gjeld. Omløpsmidler vurderes til laveste av anskaffelseskost og virkelig verdi. Kortsiktig gjeld balanseføres til nominelt beløp på etableringstidspunktet. Anleggsmidler vurderes til anskaffelseskost. Varige anleggsmidler avskrives etter en fornuftig avskrivningsplan. Anleggsmidlene nedskrives til virkelig verdi ved verdifall som ikke forventes å være forbigående. Langsiktig gjeld med unntak av andre avsetninger balanseføres til nominelt beløp på etableringstidspunktet. Varer Et eventuelt varelager er vurdert til netto innkjøpspris. Fordringer Kundefordringer og andre fordringer er oppført i balansen til pålydende etter fradrag for avsetning til forventet tap. Avsetning til tap gjøres på grunnlag av individuelle vurderinger av de enkelte fordringene. Varige driftsmidler Varige driftsmidler balanseføres og avskrives over driftsmidlenes levetid dersom de har antatt levetid over 3 år og har en kostpris som overstiger kr 30 000. Direkte vedlikehold av driftsmidler kostnadsføres løpende under driftskostnader, mens påkostninger eller forbedringer tillegges driftsmidlets kostpris og avskrives i takt med driftsmidlet. Forøvrig er følgende regnskapsprinsipper anvendt: Forsikret sjønsforpliktelse er ikke balanseført - kostnaden er lik premien. Leieavtaler er ikke balanseført. Kostmetoden er benyttet for investeringer i datterselskap/tilknyttet selskap. Utbytte er inntektsført samme år som det er avsatt i datterselskap/tilknyttet selskap, dersom det er sannsynlig at beløpet vil mottas. Ved utbytte som overstiger andel av tilbakeholdt resultat etter kjøpet representerer den overskytende del tilbakebetaling av investert kapital, og er fratrukket investeringens verdi i balansen. Skatt Skattekostnaden i resultatregnskapet omfatter både periodens betalbare skatt og endring i utsatt skatt. Utsatt skatt er beregnet med 22% på grunnlag av de midlertidige forskjeller som eksisterer mellom regnskapsmessige og skattemessige verdier, samt skattemessig underskudd til fremføring ved utgangen av regnskapsåret. Skatteøkende og skattereduserende midlertidige forskjeller som reverserer eller kan reversere i samme periode er fastsatt og skattevirkningen er beregnet på nettogrunnlaget. Selskapet har ikke endret regnskapsprinsipp fra 2023 til 2024.

Note

2

Antall årsverk i regnskapsåret

5.50



Note

1

Spesifisering av resultatregnskapet

Lønnskostnader

<u>Lønn</u>	<u>Årets</u>	<u>Fjorårets</u>
	2600512.00	2928988.00
<u>Folketrygdavgift</u>	<u>Årets</u>	<u>Fjorårets</u>
	378768.00	429397.00
<u>Pensjonskostnader</u>	<u>Årets</u>	<u>Fjorårets</u>
	41462.00	41450.00
<u>Andre ytelser</u>	<u>Årets</u>	<u>Fjorårets</u>
	59709.00	59821.00
<u>Sum lønnskostnader</u>	<u>Årets</u>	<u>Fjorårets</u>
	3080451.00	3459656.00

Note

Ekstraordinære inntekter og kostnader

<u>Sum</u>	<u>Beløp</u>
<u>Balanseført verdi 31.12.</u>	<u>Varige driftsmidler Immaterielle eiend.</u>

Konsernregnskap

Morselskapet sitt navn


Forretningskontor for morselskapet

Begrunnelse for at datterselskap er utelatt fra konsolideringen

Konsern, tilknyttet selskap m.v. - fordringer og gjeld

Fordringer


<u>Samlet beløp - tilknyttet selskap</u>	<u>Årets</u>	<u>Fjorårets</u>
<u>Samlet beløp - foretak i samme konsern</u>	<u>Årets</u>	<u>Fjorårets</u>



Årsregnskap for
SEVRINSEN BYGG & MONTASJE AS
974229110
Regnskapsår
01.01.2024 - 31.12.2024



SEVRINSEN BYGG & MONTASJE AS
974 229 110




Resultatregnskap

	Note	2024	2023
Driftsinntekter			
Salgsinntekt		6 909 619	6 912 576
Annen driftsinntekt		7 085	0
Sum driftsinntekter		6 916 704	6 912 576
Driftskostnader			
Varekostnad		-2 243 484	-1 226 651
Lønnskostnad	1, 2	-3 080 451	-3 459 656
Avskrivning på varige driftsmidler	3	-314 703	-327 788
Annen driftskostnad	4	-1 070 277	-2 842 855
Sum driftskostnader		-6 708 915	-7 856 950
Driftsresultat		207 788	-944 375
Finansinntekter			
Annen renteinntekt		10 119	591
Annen finansinntekt		0	4 940
Sum finansinntekter		10 119	5 531
Finanskostnader			
Annen rentekostnad		-64 916	-68 233
Sum finanskostnader		-64 916	-68 233
Netto finans		-54 796	-62 702
Resultat før skattekostnad		152 992	-1 007 076
Skattekostnad	5, 6	0	-157 968
Årsresultat		152 992	-1 165 044
Overføringer			
Annen egenkapital		152 992	-1 165 044
Sum overføringer		152 992	-1 165 044



SEVRINSEN BYGG & MONTASJE AS
974 229 110



Balanse

	Note	31.12.2024	31.12.2023
EIENDELER			
Anleggsmidler			
Varige driftsmidler			
Tomter, bygninger og annen fast eiendom	3	1 078 032	1 125 676
Maskiner og anlegg	3	208 637	124 000
Driftsløsøre, inventar, verktøy, kontormaskiner, ol.	3	294 384	459 604
Sum varige driftsmidler		1 581 053	1 709 280
Finansielle anleggsmidler			
Investering i datterselskap	7	30 000	30 000
Andre langsiktige fordringer		112 456	137 747
Sum finansielle anleggsmidler		142 456	167 747
Sum anleggsmidler		1 723 509	1 877 027
Omløpsmidler			
Fordringer			
Kundefordringer	4	300 025	1 336 742
Andre kortsiktige fordringer		48 600	107 034
Sum fordringer		348 625	1 443 776
Bankinnskudd, kontanter og lignende			
Bankinnskudd, kontanter og lignende		2 352 654	1 669 070
Sum bankinnskudd, kontanter og lignende		2 352 654	1 669 070
Sum omløpsmidler		2 701 279	3 112 846
SUM EIENDELER		4 424 789	4 989 872



SEVRINSEN BYGG & MONTASJE AS
974 229 110



Balanse

	Note	31.12.2024	31.12.2023
EGENKAPITAL OG GJELD			
Egenkapital			
Innskutt egenkapital			
Aksjekapital	8, 9	100 000	100 000
Sum innskutt egenkapital		100 000	100 000
Opptjent egenkapital			
Annen egenkapital	9	2 562 076	2 409 084
Sum opptjent egenkapital		2 562 076	2 409 084
Sum egenkapital		2 662 076	2 509 084
Gjeld			
Annen langsiktig gjeld			
Gjeld til kredittinstitusjoner	10	773 204	896 924
Sum annen langsiktig gjeld		773 204	896 924
Kortsiktig gjeld			
Leverandørgjeld		282 941	380 669
Betalbar skatt	5, 6	0	17 120
Skyldige offentlige avgifter		302 671	835 222
Annen kortsiktig gjeld		403 897	350 853
Sum kortsiktig gjeld		989 509	1 583 865
Sum gjeld		1 762 713	2 480 789
SUM EGENKAPITAL OG GJELD		4 424 789	4 989 872

GRIMSTAD, 21.03.2025

Odd Tore Severinsen
styrets leder



SEVRINSEN BYGG & MONTASJE AS
974 229 110



Noter

Regnskapsprinsipper

Årsregnskapet er satt opp i samsvar med regnskapsloven og god regnskapsskikk for små foretak.

Salgsinntekter

Inntektsføring ved salg av varer skjer på leveringstidspunktet. Tjenester inntektsføres etter hvert som de leveres.

Klassifisering og vurdering av balanseposter

Anleggsmidler er eiendeler bestemt til varig eie eller bruk. Eiendeler som er knyttet til varekretsløpet er klassifisert som omløpsmidler. Fordringer klassifiseres som omløpsmidler hvis de forfaller til betaling innen ett år etter transaksjonsdagen. Tilsvarende klassifiseres gjeld som kortsiktig hvis gjelden forfaller til betaling innen ett år. Langsiktig gjeld er gjeld som forfaller senere enn ett år etter transaksjonsdagen. Første års avdrag på langsiktige fordringer og langsiktig gjeld klassifiseres likevel ikke som omløpsmiddel og kortsiktig gjeld.

Omløpsmidler vurderes til laveste av anskaffelseskost og virkelig verdi. Kortsiktig gjeld balanseføres til nominelt beløp på etableringstidspunktet. Anleggsmidler vurderes til anskaffelseskost. Varige anleggsmidler avskrives etter en fornuftig avskrivningsplan. Anleggsmidlene nedskrives til virkelig verdi ved verdifall som ikke forventes å være forbigående. Langsiktig gjeld med unntak av andre avsetninger balanseføres til nominelt beløp på etableringstidspunktet.

Varer

Et eventuelt varelager er vurdert til netto innkjøpspris.

Fordringer

Kundefordringer og andre fordringer er oppført i balansen til pålydende etter fradrag for avsetning til forventet tap. Avsetning til tap gjøres på grunnlag av individuelle vurderinger av de enkelte fordringene.

Varige driftsmidler

Varige driftsmidler balanseføres og avskrives over driftsmidlenes levetid dersom de har antatt levetid over 3 år og har en kostpris som overstiger kr 30 000. Direkte vedlikehold av driftsmidler kostnadsføres løpende under driftskostnader, mens påkostninger eller forbedringer tillegges driftsmidlets kostpris og avskrives i takt med driftsmidlet.

Forøvrig er følgende regnskapsprinsipper anvendt:

Forsikret pensjonsforpliktelse er ikke balanseført - kostnaden er lik premien. Leieavtaler er ikke balanseført. Kostmetoden er benyttet for investeringer i datterselskap/tilknyttet selskap. Utbytte er inntektsført samme år som det er avsatt i datterselskap/tilknyttet selskap, dersom det er sannsynlig at beløpet vil mottas. Ved utbytte som overstiger andel av tilbakeholdt resultat etter kjøpet representerer den overskytende del tilbakebetaling av investert kapital, og er fratrukket investeringens verdi i balansen.

Skatt

Skattekostnaden i resultatregnskapet omfatter både periodens betalbare skatt og endring i utsatt skatt. Utsatt skatt er beregnet med 22% på grunnlag av de midlertidige forskjeller som eksisterer mellom regnskapsmessige og skattemessige verdier, samt skattemessig underskudd til fremføring ved utgangen av regnskapsåret. Skatteøkende og skattereduserende midlertidige forskjeller som reverserer eller kan reversere i samme periode er fastsatt og skattevirkningen er beregnet på nettogrunnlaget.


Selskapet har ikke endret regnskapsprinsipp fra 2023 til 2024.

Lån og sikkerhetsstillelse til ledende personer, eiere med videre

Det er ikke gitt lån eller sikkerhetsstillelse til medlemmer av styrende organer.



SEVRINSEN BYGG & MONTASJE AS
974 229 110



Note 1 - Lønnskostnader

Spesifikasjon av lønnskostnader	2024	2023
Lønn	2 600 512	2 928 988
Arbeidsgiveravgift	378 768	429 397
Pensjonskostnader	41 462	41 450
Andre relaterte ytelser	59 709	59 821
Sum	3 080 451	3 459 656

Note 2 - Antall årsverk

Antall årsverk sysselsatt i regnskapsåret: 5,5

Note 3 - Varige driftsmidler/anleggsmidler

Varige driftsmidler	Driftsløsøre, inventar o.l	Maskiner og anlegg	Tomter, bygninger og annen fast eiendom	Sum
Anskaffelseskost pr 01.01	2 519 342	657 000	1 821 342	4 997 683
Tilgang i året	85 000	101 476	0	186 476
Avgang i året	-151 275	0	0	-151 275
Anskaffelseskost pr 31.12	2 453 067	758 476	1 821 342	5 032 884
Akkumulert av- og nedskrivninger 01.01	-2 059 738	-533 000	-695 666	-3 288 403
Akkumulert av- og nedskrivninger 31.12	-2 158 683	-549 839	-743 310	-3 451 831
Balanseført verdi pr 31.12	294 384	208 637	1 078 032	1 581 053
Årets av- og nedskrivninger	250 220	16 839	47 644	314 703
Økonomisk levetid	3 - 20	0 - 10	0 - 30	
Avskrivningsplan	Lineær	Lineær	Lineær	

Note 4 - Kundefordringer

	31.12.2024	31.12.2023
Kundefordringer til pålydende 31.12	320 050	3 220 061
Opptjent ikke fakturert inntekt	79 975	0
Avsetning til tap	-100 000	-1 883 319
Kundefordringer 31.12	300 025	1 336 742
	2024	2023
Årets endring i delkrederavsetning	-1 783 319	1 533 319
Årets konstaterte tap på fordringer	1 696 101	157 674
Tap på fordringer	-87 218	1 690 993



SEVRINSEN BYGG & MONTASJE AS
974 229 110



Note 5 - Spesifisering av skatt

Skattekostnad	2024	2023
Betalbar skatt på alminnelig inntekt	0	17 120
+/- Endringer i utsatt skatt/utsatt skattefordel	0	140 848
Skattekostnad	0	157 968
Skattepliktig inntekt		
Resultat før skatt	152 992	-1 007 076
Permanente forskjeller	2 651	59 865
+/- Endring i midlertidige forskjeller	-1 490 395	1 025 031
Skattepliktig inntekt	-1 334 752	77 819
Betalbar skatt i balansen		
Betalbar skatt på årets resultat	0	17 120
Betalbar skatt i balansen	0	17 120

Note 6 - Midlertidige forskjeller - utsatt skatt/skattefordel

Utsatt skatt/utsatt skattefordel i balansen avsettes på grunnlag av forskjeller mellom regnskapsmessige og skattemessige verdier i henhold til norsk regnskapsstandard for skatt.

Midlertidige skatteøkende og skattereduserende forskjeller som kan utlignes er nettoført.

Midlertidige forskjeller knyttet til:	01.01.2024	31.12.2024	Endring
Anleggsmidler	-171 823	-289 454	117 631
Omløpsmidler	-1 493 428	114 599	-1 608 027
Fremførbart underskudd	0	-1 334 752	1 334 752
Netto forskjeller	-1 665 251	-1 509 608	-155 643
Skattereduserende forskjeller som ikke kan utlignes	1 665 251	1 509 608	155 643
Sum midlertidige forskjeller som påvirker betalbar skatt	0	0	0
Utsatt skatt 31.12.2024 basert på 22 %	0	0	0

Note 7 - Investering i datterselskap

Selskapet eier samtlige aksjer Garasjeporten AS.


Selskapet har forretningsadresse i Grimstad kommune.

Note 8 - Aksjekapital

Aksjeklasse	Antall aksjer	Aksjenes pålydende	Bokført verdi
Ordinære	50	2 000	100 000
Aksjonærer	Antall aksjer	Eierandel %	Aksjeklasse
ODD TORE SEVERINSEN	50	100,00	Ordinære



SEVRINSEN BYGG & MONTASJE AS
974 229 110



Note 9 - Egenkapital

	Aksjekapital	Opptjent egenkapital	Sum
Egenkapital 31.12.2023	100 000	2 409 084	2 509 084
Årsresultat	0	152 992	152 992
Egenkapital 31.12.2024	100 000	2 562 076	2 662 076

Note 10 - Gjeld og garantiforpliktelser

	Beløp
Del av gjelden som forfaller til betaling mer enn fem år etter regnskapsårets slutt	30 930
Gjeld som er sikret ved pant eller lignende sikkerhet i eiendeler	773 204
Balanseført verdi av pantsatte eiendeler	1 078 032
Summen av garantiforpliktelser som ikke er regnskapsført	921 968

Garantiforpliktelser som er sikret ved pant

Det er tinglyst pant i motorvogner/anleggsmaskiner på kr 1 000 000 den 30.10.2019.

Forhandler, Volkswagen Møller Bilfinans AS, har tinglyst pant i leasingavtalen fra 07.03.2019.

Mer om gjeld

Selskapet har en gjeld til Sparebanken Sør på kr 773 204 pr. 31.12. Gjelden er sikret ved pant i fast eiendom til en verdi av kr 2 000 000.

Selskapet har en innvilget kassekreditt på kr 500 000.