



## ÅRSREGNSKAPET FOR REGNSKAPSÅRET 2022 - GENERELL INFORMASJON

### Enheten

Organisasjonsnummer: 994 835 661  
Organisasjonsform: Aksjeselskap  
Foretaksnavn: SCANDINAVIAN SHIPPING & LOGISTICS  
HOLDING AS  
Forretningsadresse: Kjerraten 21  
3013 DRAMMEN

### Regnskapsår

Årsregnskapets periode: 01.01.2022 - 31.12.2022

### Konsern

Morselskap i konsern: Ja  
Konsernregnskap lagt ved: Ja

### Regnskapsregler

Regler for små foretak benyttet: Nei  
Benyttet ved utarbeidelsen av årsregnskapet til selskapet: Regnskapslovens alminnelige regler  
Benyttet ved utarbeidelsen av årsregnskapet til konsernet: -

### Årsregnskapet fastsatt av kompetent organ

Bekreftet av representant for selskapet: Marco Rebuffi  
Dato for fastsettelse av årsregnskapet: 28.07.2023

### Grunnlag for avgivelse

År 2022: Årsregnskapet er elektronisk innlevert  
År 2021: Tall er hentet fra elektronisk innlevert årsregnskap fra 2022

*Det er ikke krav til at årsregnskapet m.v. som sendes til Regnskapsregisteret er undertegnet. Kontrollen på at dette er utført ligger hos revisor/enhetens øverste organ. Sikkerheten ivaretas ved at innsender har rolle/rettighet for innsending av årsregnskapet via Altinn, og ved at det bekreftes at årsregnskapet er fastsatt av kompetent organ.*

Brønnøysundregistrene, 13.08.2024



### Resultatregnskap

| Beløp i: NOK   | Note | 2022             | 2021             |
|--|------|------------------|------------------|
| <b>RESULTATREGNSKAP</b>                                      |      |                  |                  |
| <b>Kostnader</b>   |      |                  |                  |
| Annen driftskostnad  | 1    | 62 853           | 61 155           |
| <b>Sum kostnader</b>   |      | <b>62 853</b>    | <b>61 155</b>    |
| <b>Driftsresultat</b>  |      | <b>-62 853</b>   | <b>-61 155</b>   |
| <b>Finansinntekter og finanskostnader</b>                    |      |                  |                  |
| Inntekt på investering i datterselskap og tilknyttet selskap | 2    | 3 067 208        | 3 777 600        |
| <b>Sum finansinntekter</b>                                   |      | <b>3 067 208</b> | <b>3 777 600</b> |
| Annen finanskostnad  | 3    | 3 004 355        | 3 716 445        |
| <b>Sum finanskostnader</b>                                   |      | <b>3 004 355</b> | <b>3 716 445</b> |
| <b>Netto finans</b>  |      | <b>62 853</b>    | <b>61 155</b>    |
| <b>Ordinært resultat før skattekostnad</b>                   |      | <b>0</b>         | <b>0</b>         |
| <b>Ordinært resultat etter skattekostnad</b>                 |      | <b>0</b>         | <b>0</b>         |
| <b>Årsresultat</b>   |      | <b>0</b>         | <b>0</b>         |



### Balanse

| Beløp i: NOK                                   | Note | 2022               | 2021               |
|--|------|--------------------|--------------------|
| <b>BALANSE - EIENDELER</b>                     |      |                    |                    |
| <b>Anleggsmidler</b>                           |      |                    |                    |
| <b>Immaterielle eiendeler</b>                  |      |                    |                    |
| <b>Finansielle anleggsmidler</b>               |      |                    |                    |
| Investering i datterselskap                    | 5    | 269 336 115        | 269 363 580        |
| <b>Sum finansielle anleggsmidler</b>           |      | <b>269 336 115</b> | <b>269 363 580</b> |
| <b>Sum anleggsmidler</b>                       |      | <b>269 336 115</b> | <b>269 363 580</b> |
| <b>Omløpsmidler</b>                            |      |                    |                    |
| <b>Varer</b>                                   |      |                    |                    |
| <b>Fordringer</b>                              |      |                    |                    |
| Andre fordringer                               | 6    | 35 881             | 20 669             |
| Konsernfordringer                              | 2,6  | 3 067 208          | 3 777 600          |
| <b>Sum fordringer</b>                          |      | <b>3 103 089</b>   | <b>3 798 269</b>   |
| <b>Bankinnskudd, kontanter og lignende</b>     |      |                    |                    |
| Bankinnskudd, kontanter og lignende            | 7    |                    | 14 722             |
| <b>Sum bankinnskudd, kontanter og lignende</b> |      |                    | <b>14 722</b>      |
| <b>Sum omløpsmidler</b>                        |      | <b>3 103 089</b>   | <b>3 812 991</b>   |
| <b>SUM EIENDELER</b>                           |      | <b>272 439 204</b> | <b>273 176 571</b> |
| <b>BALANSE - EGENKAPITAL OG GJELD</b>          |      |                    |                    |
| <b>Egenkapital</b>                             |      |                    |                    |
| <b>Innskutt egenkapital</b>                    |      |                    |                    |
| Selskapskapital                                | 8    | 15 384 600         | 15 384 600         |
| Overkurs                                       | 9    | 27 958 150         | 27 958 150         |
| Annen innskutt egenkapital                     | 9    | 114 925 332        | 114 925 333        |
| <b>Sum innskutt egenkapital</b>                |      | <b>158 268 082</b> | <b>158 268 083</b> |



## Balanse

| <b>Beløp i: NOK</b>             | <b>Note</b> | <b>2022</b>        | <b>2021</b>        |
|---------------------------------|-------------|--------------------|--------------------|
| <b>Sum egenkapital</b>          |             | <b>158 268 082</b> | <b>158 268 083</b> |
| <b>Sum langsiktig gjeld</b>     |             | <b>0</b>           | <b>0</b>           |
| <b>Kortsiktig gjeld</b>         |             |                    |                    |
| Kortsiktig konserngjeld         | 2,3,6       | 114 171 121        | 114 908 488        |
| <b>Sum kortsiktig gjeld</b>     |             | <b>114 171 121</b> | <b>114 908 488</b> |
| <b>Sum gjeld</b>                |             | <b>114 171 121</b> | <b>114 908 488</b> |
| <b>SUM EGENKAPITAL OG GJELD</b> |             | <b>272 439 203</b> | <b>273 176 571</b> |



Statsautoriserte revisorer  
Ernst & Young AS

Åshaugveien 68, 3170 Sem  
Postboks 2427, 3104 Tønsberg

Foretaksregisteret: NO 976 389 387 MVA  
Tlf: +47 24 00 24 00

www.ey.no  
Medlemmer av Den norske Revisorforening

## UAVHENGIG REVISORS BERETNING

Til generalforsamlingen i Scandinavian Shipping & Logistics Holding AS

### Konklusjon

Vi har revidert årsregnskapet for Scandinavian Shipping & Logistics Holding AS som består av balanse per 31. desember 2022, resultatregnskap og kontantstrømoppstilling for regnskapsåret avsluttet per denne datoen og noter til årsregnskapet, herunder et sammendrag av viktige regnskapsprinsipper.

Etter vår mening oppfyller årsregnskapet gjeldende lovkrav og gir et rettviseende bilde av selskapets finansielle stilling per 31. desember 2022 og av dets resultater og kontantstrømmer for regnskapsåret avsluttet per denne datoen i samsvar med regnskapslovens regler og god regnskapsskikk i Norge.

### Grunnlag for konklusjon

Vi har gjennomført revisjonen i samsvar med International Standards on Auditing (ISA-ene). Våre oppgaver og plikter i henhold til disse standardene er beskrevet nedenfor under *Revisors oppgaver og plikter ved revisjonen av årsregnskapet*. Vi er uavhengige av selskapet i samsvar med kravene i relevante lover og forskrifter i Norge og *International Code of Ethics for Professional Accountants* (inkludert internasjonale uavhengighetsstandarder) utstedt av International Ethics Standards Board for Accountants (IESBA-reglene), og vi har overholdt våre øvrige etiske forpliktelser i samsvar med disse kravene. Innhentet revisjonsbevis er etter vår vurdering tilstrekkelig og hensiktsmessig som grunnlag for vår konklusjon.

### Øvrig informasjon

Øvrig informasjon omfatter informasjon i selskapets årsrapport bortsett fra årsregnskapet og den tilhørende revisjonsberetningen. Styret og daglig leder (ledelsen) er ansvarlig for den øvrige informasjonen. Vår konklusjon om revisjonen av årsregnskapet dekker ikke den øvrige informasjonen, og vi attesterer ikke den øvrige informasjonen.

I forbindelse med revisjonen av årsregnskapet er det vår oppgave å lese den øvrige informasjonen med det formål å vurdere om årsberetningen inneholder de opplysninger som skal gis i henhold til gjeldende lovkrav og hvorvidt det foreligger vesentlig inkonsistens mellom den øvrige informasjonen og årsregnskapet eller kunnskap vi har opparbeidet oss under revisjonen, eller hvorvidt den tilsynelatende inneholder vesentlig feilinformasjon. Dersom vi konkluderer med at den øvrige informasjonen inneholder vesentlig feilinformasjon eller ikke inneholder de opplysninger som skal gis i henhold til gjeldende lovkrav, er vi pålagt å rapportere det.

Vi har ingenting å rapportere i så henseende, og vi mener at årsberetningen er konsistent med årsregnskapet og inneholder de opplysninger som skal gis i henhold til gjeldende lovkrav.

### Ledelsens ansvar for årsregnskapet

Ledelsen er ansvarlig for å utarbeide årsregnskapet og for at det gir et rettviseende bilde i samsvar med regnskapslovens regler og god regnskapsskikk i Norge. Ledelsen er også ansvarlig for slik intern kontroll som den finner nødvendig for å kunne utarbeide et årsregnskap som ikke inneholder vesentlig feilinformasjon, verken som følge av misligheter eller feil.

Ved utarbeidelsen av årsregnskapet må ledelsen ta standpunkt til selskapets evne til fortsatt drift og opplyse om forhold av betydning for fortsatt drift. Forutsetningen om fortsatt drift skal legges til grunn for årsregnskapet med mindre ledelsen enten har til hensikt å avvike selskapet eller virksomheten, eller ikke har noe annet realistisk alternativ.



Building a better  
working world

## Revisors oppgaver og plikter ved revisjonen av årsregnskapet

Vårt mål er å oppnå betryggende sikkerhet for at årsregnskapet som helhet ikke inneholder vesentlig feilinformasjon, verken som følge av misligheter eller feil, og å avgi en revisjonsberetning som inneholder vår konklusjon. Betryggende sikkerhet er en høy grad av sikkerhet, men ingen garanti for at en revisjon utført i samsvar med ISA-ene, alltid vil avdekke vesentlig feilinformasjon. Feilinformasjon kan skyldes misligheter eller feil og er å anse som vesentlig dersom den enkeltvis eller samlet med rimelighet kan forventes å påvirke de økonomiske beslutningene som brukerne foretar på grunnlag av årsregnskapet.

Som del av en revisjon i samsvar med ISA-ene, utøver vi profesjonelt skjønn og utviser profesjonell skepsis gjennom hele revisjonen. I tillegg:

- identifiserer og vurderer vi risikoen for vesentlig feilinformasjon i årsregnskapet, enten det skyldes misligheter eller feil. Vi utformer og gjennomfører revisjonshandlinger for å håndtere slike risikoen, og innhenter revisjonsbevis som er tilstrekkelig og hensiktsmessig som grunnlag for vår konklusjon. Risikoen for at vesentlig feilinformasjon som følge av misligheter ikke blir avdekket, er høyere enn for feilinformasjon som skyldes feil, siden misligheter kan innebære samarbeid, forfalskning, bevisste utelatelser, uriktige fremstillinger eller overstyring av intern kontroll.
- opparbeider vi oss en forståelse av den interne kontrollen som er relevant for revisjonen, for å utforme revisjonshandlinger som er hensiktsmessige etter omstendighetene, men ikke for å gi uttrykk for en mening om effektiviteten av selskapets interne kontroll.
- evaluerer vi om de anvendte regnskapsprinsippene er hensiktsmessige og om regnskapsestimater og tilhørende noteopplysninger utarbeidet av ledelsen er rimelige.
- konkluderer vi på om ledelsens bruk av fortsatt drift-forutsetningen er hensiktsmessig, og, basert på innhentede revisjonsbevis, hvorvidt det foreligger vesentlig usikkerhet knyttet til hendelser eller forhold som kan skape betydelig tvil om selskapets evne til fortsatt drift. Dersom vi konkluderer med at det eksisterer vesentlig usikkerhet, kreves det at vi i revisjonsberetningen henleder oppmerksomheten på tilleggsopplysningene i årsregnskapet, eller, dersom slike tilleggsopplysninger ikke er tilstrekkelige, at vi modifierer vår konklusjon. Våre konklusjoner er basert på revisjonsbevis innhentet frem til datoen for revisjonsberetningen. Etterfølgende hendelser eller forhold kan imidlertid medføre at selskapet ikke kan fortsette driften.
- evaluerer vi den samlede presentasjonen, strukturen og innholdet i årsregnskapet, inkludert tilleggsopplysningene, og hvorvidt årsregnskapet gir uttrykk for de underliggende transaksjonene og hendelsene på en måte som gir et rettviseende bilde.

Vi kommuniserer med styret blant annet om det planlagte omfanget av og tidspunktet for revisjonsarbeidet og eventuelle vesentlige funn i revisjonen, herunder vesentlige svakheter i den interne kontrollen som vi avdekker gjennom revisjonen.

## Andre forhold

Selskapets årsregnskap er avlagt etter utløpet av lovens frist for avleggelse av årsregnskap.

Tønsberg, 9. august 2023  
ERNST & YOUNG AS

*Revisjonsberetningen er signert elektronisk*

Hans Georg Skuggedal  
statsautorisert revisor



# PENNEO

Signaturene i dette dokumentet er juridisk bindende. Dokument signert med "Penneo"™ - sikker digital signatur.  
De signerende parter sin identitet er registrert, og er listet nedenfor.

"Med min signatur bekrefter jeg alle datoer og innholdet i dette dokument."

## Hans Georg Skuggedal

Statsautorisert revisor

På vegne av: EY

Serienummer: 9578-5999-4-38366

IP: 82.99.xxx.xxx

2023-08-09 10:42:39 UTC



Penneo Dokumentnøkkel: QWYEK-QF17N-VWBEL-DYX6Z-PBEKS-6S7RM

Dokumentet er signert digitalt, med **Penneo.com**. Alle digitale signatur-data i dokumentet er sikret og validert av den datamaskin-utregnede hash-verdien av det opprinnelige dokument. Dokumentet er låst og tids-stemplet med et sertifikat fra en betrodd tredjepart. All kryptografisk bevis er integrert i denne PDF, for fremtidig validering (hvis nødvendig).

### Hvordan bekrefter at dette dokumentet er originalen?

Dokumentet er beskyttet av ett Adobe CDS sertifikat. Når du åpner dokumentet i

Adobe Reader, skal du kunne se at dokumentet er sertifisert av **Penneo e-signature service <penneo@penneo.com>**. Dette garanterer at innholdet i dokumentet ikke har blitt endret.

Det er lett å kontrollere de kryptografiske beviser som er lokalisert inne i dokumentet, med Penneo validator - <https://penneo.com/validator>



DocuSign Envelope ID: E2A4C541-8263-4B0E-B04B-856AB97D0EF3

## Scandinavian Shipping & Logistics Holding AS

### RESULTATREGNSKAP

|  | Note | 2022            | 2021            |
|--|------|-----------------|-----------------|
| <i>Driftskostnader</i>                     |      |                 |                 |
| Andre driftskostnader                      | 1    | 62,853          | 61,155          |
| <i>Sum driftskostnader</i>                 |      | <u>62,853</u>   | <u>61,155</u>   |
| <b>Driftsresultat</b>                      | -    | <b>62,853</b>   | <b>61,155</b>   |
| <i>Finansinntekter og finanskostnader</i>  |      |                 |                 |
| Inntekt på investering i datterselskap     | 2    | 3,067,208       | 3,777,600       |
| Annen finanskostnad                        | 3 -  | 3,004,355 -     | 3,716,445       |
| <i>Netto finansposter</i>                  |      | <u>62,853</u>   | <u>61,155</u>   |
| <b>Ordinært resultat før skattekostnad</b> |      | <b>0</b>        | <b>0</b>        |
| Skattekostnad på ordinært resultat         | 4    | 0               | 0               |
| <b>Årsresultat</b>                         |      | <u><b>0</b></u> | <u><b>0</b></u> |
| <i>Disponeringer</i>                       |      |                 |                 |
| Overført til/fra annen egenkapital         |      | 0               | 0               |
| Sum disponeringer                          |      | <u>0</u>        | <u>0</u>        |



DocuSign Envelope ID: E2A4C541-8263-4B0E-B04B-856AB97D0EF3

## Scandinavian Shipping & Logistics Holding AS

### BALANSE

|                                       | Note | 12/31/2022  | 12/31/2021  |
|---------------------------------------|------|-------------|-------------|
| <b>EIENDELER</b>                      |      |             |             |
| <i>Finansielle anleggsmidler</i>      |      |             |             |
| Investering i datterselskap           | 5    | 269,336,115 | 269,363,580 |
| <i>Sum finansielle anleggsmidler</i>  |      | 269,336,115 | 269,363,580 |
| <i>Sum anleggsmidler</i>              |      |             |             |
|                                       |      | 269,336,115 | 269,363,580 |
| <i>Omløpsmidler</i>                   |      |             |             |
| <i>Fordringer</i>                     |      |             |             |
| Andre kortsiktige fordringer          | 6    | 35,881      | 20,669      |
| Fordringer på selskap i samme konsern | 2,6  | 3,067,208   | 3,777,600   |
| <i>Sum fordringer</i>                 |      | 3,103,089   | 3,798,269   |
| <i>Bankinnskudd og kontanter</i>      |      |             |             |
| Bankinnskudd og kontanter             | 7    | -           | 14,722      |
| <i>Sum bankinnskudd og kontanter</i>  |      | -           | 14,722      |
| <i>Sum omløpsmidler</i>               |      |             |             |
|                                       |      | 3,103,089   | 3,812,991   |
| <b>SUM EIENDELER</b>                  |      |             |             |
|                                       |      | 272,439,204 | 273,176,571 |



DocuSign Envelope ID: E2A4C541-8263-4B0E-B04B-856AB97D0EF3

## Scandinavian Shipping & Logistics Holding AS

### BALANSE

|                                   | Note  | 12/31/2022         | 12/31/2021         |
|-----------------------------------|-------|--------------------|--------------------|
| <b>GJELD OG EGENKAPITAL</b>       |       |                    |                    |
| <i>Egenkapital</i>                |       |                    |                    |
| <i>Innskutt egenkapital</i>       |       |                    |                    |
| Aksjekapital                      | 8     | 15,384,600         | 15,384,600         |
| Overkursfond                      | 9     | 27,958,150         | 27,958,150         |
| <i>Sum innskutt egenkapital</i>   |       | <u>43,342,750</u>  | <u>43,342,750</u>  |
| <i>Opptjent egenkapital</i>       |       |                    |                    |
| Annen egenkapital                 | 9     | 114,925,332        | 114,925,333        |
| <i>Sum opptjent egenkapital</i>   |       | <u>114,925,332</u> | <u>114,925,333</u> |
| <i>Sum egenkapital</i>            |       | <u>158,268,082</u> | <u>158,268,083</u> |
| <i>Gjeld</i>                      |       |                    |                    |
| <i>Kortsiktig gjeld</i>           |       |                    |                    |
| Gjeld til selskap i samme konsern | 2,3,6 | 114,171,121        | 114,908,488        |
| Annen kortsiktig gjeld            |       | -                  | -                  |
| <i>Sum kortsiktig gjeld</i>       |       | <u>114,171,121</u> | <u>114,908,488</u> |
| <i>Sum gjeld</i>                  |       | <u>114,171,121</u> | <u>114,908,488</u> |
| <b>SUM GJELD OG EGENKAPITAL</b>   |       | <b>272,439,204</b> | <b>273,176,571</b> |

DocuSigned by:

*Marco Rebuffi*  
4A5AD1C773BB472...  
Marco Rebuffi

Styrets Leder

DocuSigned by:

*Giuseppe Caputo*  
B8C11F2963A5480...

Giuseppe Caputo  
Styremedlem

Drammen, 14 Juli 2023

DocuSigned by:

*Tahira Fumo*  
CA9937737796402...  
Tahira Fumo

Styremedlem

DocuSigned by:

*Gerdt Meyer*  
7332CAB18A8A435...  
Gerdt Meyer

Styremedlem og Daglig leder



DocuSign Envelope ID: E2A4C541-8263-4B0E-B04B-856AB97D0EF3

## PROTOKOLL STYREMØTE

### SCANDINAVIAN SHIPPING & LOGISTICS HOLDING AS

Tid: 14. Juli 2023  
Sted: Drammen

**Tilstede:** Marco Rebuffi (styreleder)  
Tahira Fumo (styremedlem)  
Giuseppe Caputo (styremedlem)  
Gerdt Meyer (styremedlem)

#### Agenda:

**1. Årsregnskap med styrets beretning for 2022**

Utkast til årsregnskap og styrets beretning for Scandinavian Shipping & Logistics AS, som var utsendt til styremedlemmene, ble gjennomgått. Regnskapet viser et driftsresultat på kr -61.555. Resultat av finansposter utgjør kr 61.555, og resultat før/etter skatt hhv. Kr 0/0.

Årets resultat foreslås disponert ved at kr 0 overføres til annen egenkapital.

**Vedtak:**

Det fremlagte utkast til årsregnskap og beretning ble vedtatt som selskapets årsoppgjør for 2022.

**2. Innkalling til ordinær generalforsamling.**

Det innkalles til ordinær Generalforsamling 28. Juli 2023, med følgende agenda, i overensstemmelse med vedtektene:

1. Fastsetting av resultatregnskap og balanse herunder disponering av årsresultatet.
2. Andre saker som i henhold til lov eller selskapets vedtekter hører inn under generalforsamlingen.

Drammen 14. Juli 2023

DocuSigned by:  
*Marco Rebuffi*  
4A5AD1C773BB472...  
Marco Rebuffi  
Styrets leder

DocuSigned by:  
*Tahira Fumo*  
CA9937737796402...  
Tahira Fumo  
Styremedlem

DocuSigned by:  
*Giuseppe Caputo*  
B8C11F2963A5480...  
Giuseppe Caputo  
Styremedlem

DocuSigned by:  
*Gerdt Meyer*  
7332CAB18A8A435...  
Gerdt Meyer  
Styremedlem

4878-5281-2657, v. 2



DocuSign Envelope ID: E2A4C541-8263-4B0E-B04B-856AB97D0EF3

## **ÅRSBERETNING 2022 Scandinavian Shipping & Logistics Holding AS**

### **Virksomhetens art og tilholdssted**

Scandinavian Shipping & Logistics Holding AS driver virksomhet innenfor transport, ekspedisjon, havnevirksomhet, logistikk- og spedisjonsvirksomhet og annen virksomhet forbundet med dette. Selskapet ble stiftet 25.11.09 og er morselskap i konsernet Scandinavian Shipping & Logistics Holding AS.

Selskapet inngår i konsernregnskapet til JAS Worldwide Baltic & Nordic Holding AB hjemmehørende i Sverige. Konsernregnskapet kan fås utlevert ved selskapets kontor; Torgny Segerstedtgatan 80, SE-405 22 Gothenburg, Sweden. Selskapet inngår videre i konsernregnskapet til ultimate morselskap JAS Worldwide Inc. Som følge av at selskapet inngår i konsernregnskapet til JAS Worldwide Baltic & Nordic Holding AB (hjemmehørende i annet EØS land og utarbeidet på svensk) er det iht regnskapslovens § 3-7 (1) ikke utarbeidet konsernregnskap for Scandinavian Shipping & Logistics Holding AS.

Selskapets virksomhet er lokalisert i Drammen kommune. Selskapet leier kontorer i lokalene til datterselskapet JAS Worldwide Norway AS avdeling Drammen.

Styret mener at årsberetningen gir en rettvise oversikt over Scandinavian Shipping & Logistics Holding AS' eiendeler og gjeld, finansielle stilling og resultat.

### **Fortsatt drift**

I samsvar med regnskapsloven § 3-3a bekreftes det at forutsetninger om fortsatt drift er til stede, og årsregnskapet er avlagt under denne forutsetning. Til grunn for antagelsen ligger resultatprognoser for år 2023 og langsiktige strategiske prognoser for årene fremover. Selskapet har en sunn økonomisk og finansiell stilling.

### **Fremtidig utvikling**

Selskapets virksomhet preges i stadig høyere grad av internasjonal konkurranse. Det utvikles stadig nye allianser og partnerskap i bransjen. Scandinavian Shipping & Logistics Holding AS har avdelinger/selskaper i vesentlige norske havner.

### **Redegjørelse for årsregnskapet**

Som holdingselskap i konsern, har selskapet begrenset med kostnader utover rentekostnader. Selskapets hadde ikke omsetning i 2022. Årsresultatet i 2022 ble 0 kroner mot 0 kroner i 2021. Resultatet består i hovedsak av mottatt konsernbidrag minus rentekostnader. Selskapets likviditetsbeholdning var 31.12.22 0 kroner mot 14 722 kroner 31.12.21. Selskapets egenkapital var 31.12.2021 158 268 083 kroner det samme som pr 31.12.2021. Dette utgjorde 31.12.22 58,1 % og 31.12.21 57,9 % av totalkapitalen.

### **Finansiell risiko**

Overordnet om målsetting og strategi

Konsernet er eksponert for finansiell risiko på ulike områder, spesielt valutarisiko. Målsettingen er å avdempe den finansielle risikoen i størst mulig grad. Konsernets nåværende strategi innbefatter bruk

4874-0972-3761, v. 2



DocuSign Envelope ID: E2A4C541-8263-4B0E-B04B-856AB97D0EF3

av finansielle instrumenter i form av terminkontrakter for å sikre kontantstrømmer i utenlandsk valuta primært i USD og Euro.

#### Markedsrisiko

Selskapet er eksponert mot endringer i rentenivået knyttet til den rentebærende gjelden (gjeld i konsernselskapet Freight Services International AB), som har flytende rente med endringer i rentesatsen i henhold til utviklingen i rentenivået hvert kvartal. Per 31.12.21 hadde selskapet gjeld til JAS Worldwide Baltic & Nordic Holding AB på 114,2 MNOK

#### Arbeidsmiljø og personale

Selskapet har per 31.12.2022 ingen ansatte, selskapet gikk over til å være et rent holdingselskap 01.11.11, og ansettelsesforholdene til de ansatte ble overført til datterselskapet JAS Worldwide Norway AS. Ultimate Morselskap i konsernet JAS Worldwide Inc har tegnet forsikring hos Acord i USA for alle styremedlemmer og direktører i konsernets selskaper. Forsikringsdekningen er maksimalt 10 MUSD.

#### Miljørapportering

Utslipp fra maskiner og utstyr, inkludert stoffer som kan innebære miljøskader er innenfor de krav myndighetene stiller. Konsernets virksomhet er ikke regulert av konsesjoner eller pålegg.

#### Årsresultat og disponeringer

Styret foreslår følgende disponering av årsresultatet i Scandinavian Shipping & Logistics Holding AS

|                                 |     |     |
|---------------------------------|-----|-----|
| Overført til annen egenkapital: | kr. | 0,- |
| -----                           |     |     |
| Totalt disponert:               | kr. | 0,- |
| =====                           |     |     |

Drammen, 14. Juli 2023

DocuSigned by:  
  
4A5AD1C773BB472...  
Marco Rebuffi  
Styrets leder

DocuSigned by:  
  
CA9937737796402...  
Tahira H Fumo  
Styremedlem

DocuSigned by:  
  
B8C11F2963A5480...  
Giuseppe Caputo  
Styremedlem

DocuSigned by:  
  
7332CAB18A8A435...  
Gerdt Meyer  
Styremedlem og Daglig leder

4874-0972-3761, v. 2



## Scandinavian Shipping & Logistics Holding AS

### NOTER TIL REGNSKAPET FOR 2022

#### NOTE 0 REGNSKAPSPRINSIPPER

Årsregnskapet er satt opp i samsvar med regnskapsloven av 1998 og god regnskapsskikk.

##### Konserntilknytning

Selskapet inngår i konsernregnskapet til JAS Worldwide Baltic & Nordic Holding AB hjemmehørende i Sverige. Konsernregnskapet kan fås utlevert ved selskapets hovedkontor; Torgny Segerstedsgatan 80, P.O. Box 1076, SE05 22 Gothenburg, Sweden. Selskapet inngår videre i konsernregnskapet til ultimate morselskap JAS Worldwide inc. Som følge av at selskapet inngår i konsernregnskapet til Freight Services International (hjemmehørende i annet EØS land og utarbeidet på svensk) er det iht regnskapslovens § 3-7 (1) ikke utarbeidet konsernregnskap for Scandinavian Shipping & Logistics Holding AS.

##### Salgsinntekter

Inntekter fra salg av tjenester resultatføres når levering har funnet sted og inntektene er opptjent. Avkastning er overført.

Inntekter fra salg av tjenester og langsiktige tilvirkningskontrakter resultatføres i takt med prosjektets fullføringsgrad, når utfallet av transaksjonen kan estimeres på en pålitelig måte. Fremdriften måles som påløpte timer i forhold til totalt estimerte timer. Når transaksjonens utfall ikke kan estimeres pålitelig, vil kun inntekter tilsvarende påløpte prosjektkostnader inntektsføres. I den perioden det blir identifisert at et prosjekt vil gi et negativt resultat, vil det estimerte tapet på kontrakten bli resultatført i sin helhet.

##### Estimater

Ledelsen har brukt estimater og forutsetninger som har påvirket resultatregnskapet og verdsettelsen av eiendeler og gjeld, samt usikre eiendeler og forpliktelser på balansedagen under utarbeidelsen av årsregnskapet i henhold til god regnskapsskikk.

##### Klassifisering og vurdering av balanseposter

Anleggsmidler omfatter eiendeler bestemt til varig eie og bruk. Anleggsmidler er vurdert til anskaffelseskost. Varige driftsmidler balanseføres og avskrives over driftsmidlets økonomiske levetid. Varige driftsmidler nedskrives til gjenvinnbart beløp ved verdifall som forventes ikke å være forbigående. Gjenvinnbart beløp er det høyeste av netto salgsverdi og verdi i bruk. Verdi i bruk er nåverdi av fremtidige kontantstrømmer knyttet til eiendelen. Nedskrivningen reverseres når grunnlaget for nedskrivningen ikke lenger er til stede.

Omløpsmidler og kortsiktig gjeld omfatter normalt poster som forfaller til betaling innen ett år etter balansedagen, samt poster som knytter seg til varekretslopet. Omløpsmidler vurderes til laveste verdi av anskaffelseskost og antatt virkelig verdi.

##### Fordringer

Kundefordringer og andre fordringer oppføres til pålydende etter fradrag for avsetning til forventet tap. Avsetning til tap gjøres på grunnlag av en individuell vurdering av de enkelte fordringene. I tillegg gjøres det for øvrige kundefordringer en spesifisert avsetning for å dekke antatt tap på krav.

##### Varebeholdninger

Varelager regnskapsføres til det laveste av anskaffelseskost og netto salgspris. Netto salgspris er estimert salgspris ved ordinær drift fratrukket estimerte utgifter til ferdigstilling, markedsføring og distribusjon. Anskaffelseskost tilordnes ved bruk av FIFO metoden og inkluderer utgifter påløpt ved anskaffelse av varene og kostnader for å bringe varene til nåværende tilstand og plassering.

##### Valuta

Transaksjoner i utenlandsk valuta omregnes til kursen på transaksjonstidspunktet. Pengeposter i utenlandsk valuta er vurdert etter kursen ved regnskapsårets slutt. Ikke-pengeposter som måles til historisk kurs uttrykt i utenlandsk valuta, omregnes til norske kroner ved å benytte valutakursen på transaksjonstidspunktet. Ikke-pengeposter som måles til virkelig verdi i utenlandsk valuta, omregnes til valutakursen fastsatt på balansetidspunktet. Valutakursendringer resultatføres løpende i regnskapsperioden.

##### Investering i datterselskap

Investering i datterselskap er vurdert etter kostmetoden i selskapsregnskapet. Kostmetoden innebærer at investering er vurdert til anskaffelseskost med mindre nedskrivning har vært nødvendig. Det er foretatt nedskrivning til virkelig verdi når antatt gjenvinnbart beløp er lavere enn balanseført beløp. Nedskrivninger reverseres når grunnlaget for nedskrivning ikke lenger er tilstede. Utbytte og konsernbidrag fra selskapene inntektsføres som finansinntekt det året det avsettes i underliggende selskap.

##### Skatt

Skattekostnaden i resultatregnskapet omfatter både periodens betalbare skatt og endring i utsatt skatt. Utsatt skatt er beregnet med 22 % på grunnlag av de midlertidige forskjeller som eksisterer mellom regnskapsmessige og skattemessige verdier, samt ligningsmessig underskudd til fremføring ved utgangen av regnskapsåret. Skatteøkende og skattereduserende midlertidige forskjeller som reverserer eller kan reversere i samme periode er utlignet og nettoført.

#### NOTE 1 LØNNKOSTNADER, ANTALL ANSATTE, GODTGJØRELSE, LÅN TIL ANSATTE MM.

Selskapet har siden 4. kvartal 2011 vært et rent holdingselskap uten ansatte.

| Ytelser til ledende personer | Daglig leder | Styret |
|------------------------------|--------------|--------|
| Lønn                         | 0            | 0      |
| Arbeidsgiveravgift           | 0            | 0      |
| Andre ytelser                | 0            | 0      |



Sum 0 0

Det er ikke gitt lån/sikkerhetsstillelse til daglig leder, styreformann eller andre nærstående parter. Det er ingen enkelt lån/sikkerhetsstillelser som utgjør mer enn 5 % av selskapets egenkapital.

| Revisor  | 2022   |
|--|--------|
| Kostnadsført godtgjørelse til revisor fordeler seg slik:         |        |
| - lovpålagt revisjon   | 36 050 |
| - teknisk utarbeidelse av årsregnskap og noter                   | 16 900 |
| Sum godtgjørelse for revisjon                                    | 52 950 |
| Skatterådgivning (inkl. Teknisk utarbeidelse av ligningspapirer) | 0      |
| - annen bistand  | 7 900  |
| Sum godtgjørelse for øvrige tjenester                            | 7 900  |

## NOTE 2 FORDRINGER OG GJELD

|   | 31.12.2022  | 31.12.2021  |
|---|-------------|-------------|
| Kortsiktige fordringer på selskap i samme konsern | 3 067 208   | 3 777 600   |
| Kortsiktig gjeld til selskap i samme konsern      | 114 171 121 | 114 908 488 |

Kortsiktig fordring er inntektsført konsernbidrag fra JAS Worldwide Norway AS.

## NOTE 3 KONSERNKONTOORDNING

Selskapet inngår i konsernkontoordning hvor JAS Worldwide Baltic & Nordic Holding AB er A-kontoinehaver i ordningen. Scandinavian Shipping & Logistics Holding AS har pr 31.12.2022 en kortsiktig gjeldt i ordningen på kr 114 171 121.

Kostnadsførte renter utgjør i løpet av året kr 3 004 356.

Selskapet er solidarisk ansvarlig for de trekk konsernet har gjort i konsernkontoordningen.

## NOTE 4 SKATT

|   | 2022     | 2021     |
|---|----------|----------|
| <b>Skattegrunnlaget</b>                       |          |          |
| Resultat før skattekostnad                    | 0        | 0        |
| Permanente forskjeller                        | 0        | 0        |
| Endring midlertidige forskjeller              | 0        | 0        |
| Endring underskudd til fremføring             | 0        | 0        |
| <b>Skattegrunnlag</b>                         | <b>0</b> | <b>0</b> |
| <b>Skattekostnad</b>                          |          |          |
| Betalbar skatt 22 %                           | 0        | 0        |
| Endring utsatt skatt                          | 0        | 0        |
| <b>Skattekostnad</b>                          | <b>0</b> | <b>0</b> |
| <b>Oversikt over midlertidige forskjeller</b> |          |          |
| Fremførbart underskudd                        | 0        | 0        |
| Grunnlag utsatt skatt (skattefordel)          | 0        | 0        |
| <b>Netto Utsatt skatt (skattefordel) 22%</b>  | <b>0</b> | <b>0</b> |

Utsatt skatt betyr at regnskapsmessig verdi er høyere enn den skattemessige. Dette innebærer at de fremtidige skattemessige fradragene vil bli mindre enn de regnskapsmessige. Skatteeffekten av dette representerer en utsatt skatteforpliktelse. Tilsvarende viser utsatt skattefordel at selskapet har skattemessige fradrag til gode, altså en skattemessig fordel. Utsatt skatt/utsatt skattefordel i regnskapet er beregnet som 22 % av netto midlertidige forskjeller.

## NOTE 5 DATTERSELSKAP, TILKNYTTET SELSKAP

| Datterselskaper:        | Anskaffelses<br>tidspunkt | Forretnings-<br>kontor | Eierandel/<br>stemmeandel | Aksjekapital | EK 31.12.22 | Resultat 2022 | Balanseført<br>verdi |
|-------------------------|---------------------------|------------------------|---------------------------|--------------|-------------|---------------|----------------------|
| JAS Worldwide Norway AS | 30.12.2009                | Moss                   | 100 %                     | 1 786 600    | 166 606 361 | 65 346 422    | 269 120 180          |
| JAS Projects Norway AS  | 01.01.2018                | Stavanger              | 100 %                     | 213 400      | 4 487 486   | 2 497 771     | 213 400              |
| <b>Sum</b>              |                           |                        |                           |              |             |               | <b>269 333 580</b>   |

## NOTE 6 PANT OG GARANTIER

| Gjeld sikret ved pant                          | 2022               | 2021               |
|--|--------------------|--------------------|
| Gjeld til konsernselskap - Konsernkontoordning | 114 171 121        | 114 908 488        |
| <b>Sum</b>                                     | <b>114 171 121</b> | <b>114 908 488</b> |
| <b>Pantsatte eiendeler</b>                     | <b>2022</b>        | <b>2021</b>        |
| Andre fordringer, kortsiktig                   | 35 881             | 20 669             |
| Fordringer på datterselskap                    | 3 067 208          | 3 777 600          |
| Aksjer i datterselskap                         | 269 336 115        | 269 363 580        |
| <b>Sum</b>                                     | <b>272 439 204</b> | <b>273 161 849</b> |



## NOTE 7 BETALINGSMIDLER

Det er ingen bundne midler knyttet til selskapets bankinnskudd.

## NOTE 8 AKSJEKAPITAL

Alle aksjer har like rettigheter.

Selskapets aksjonærer:

| Navn                    | Antall aksjer | Andel Tiltitsverv |
|-------------------------|---------------|-------------------|
| JAS Worldwide Sweden AB | 153 846       | 100,0 %           |
| SUM                     | 153 846       | 100,0 %           |

Aksjeverdien er kr 100 pr aksje. 153 486 pålydende 100 gir total aksjekapital på 15 384 600.

## NOTE 9 EGENKAPITAL

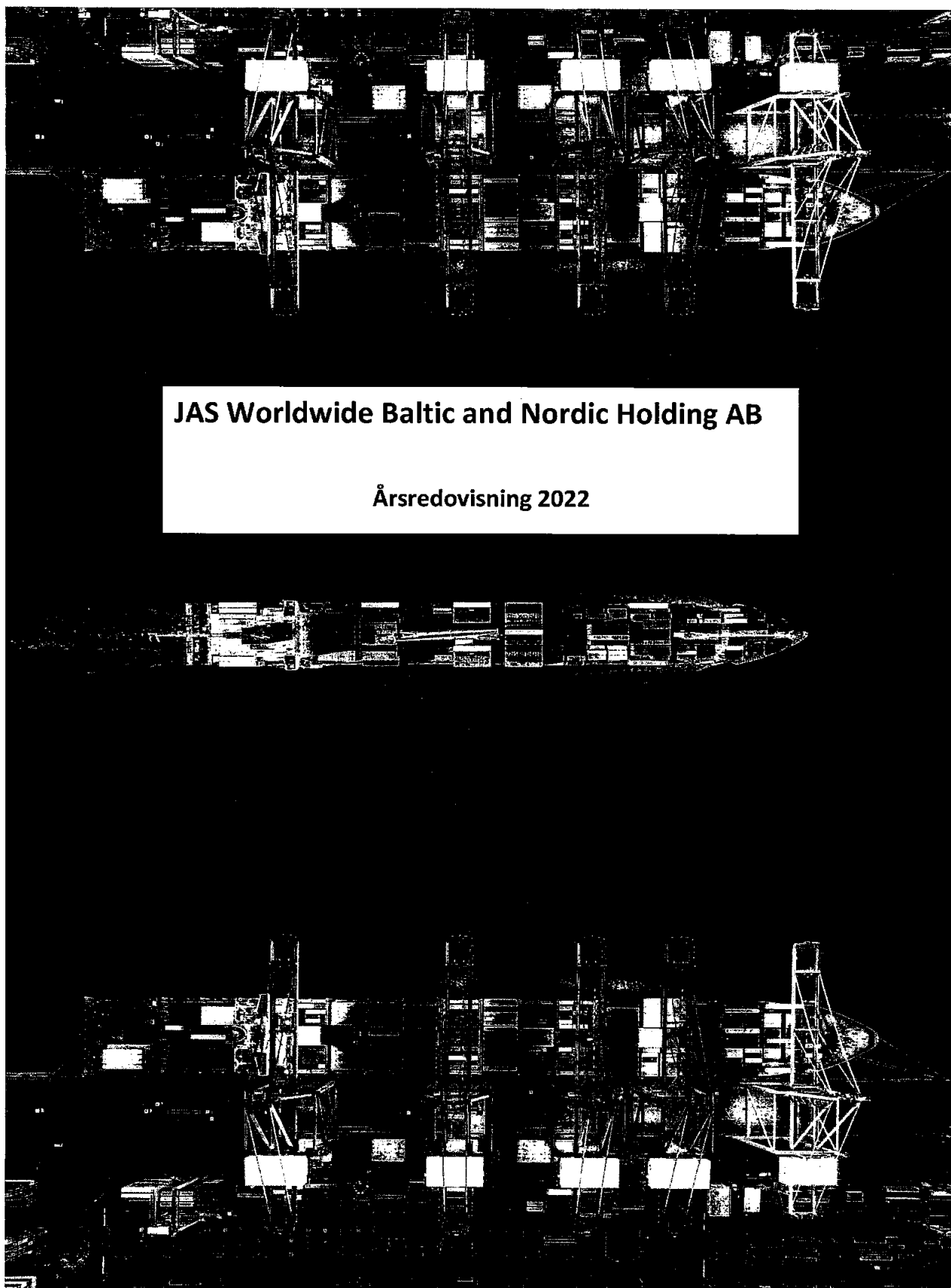
|                       | Aksje- kapital | Overkurs   | Annen EK    | Sum         |
|-----------------------|----------------|------------|-------------|-------------|
| Egenkapital pr 01.01. | 15 384 600     | 27 958 150 | 114 925 332 | 158 268 082 |
| Årets resultat        | 0              | 0          | 0           | 0           |
| Egenkapital pr 31.12. | 15 384 600     | 27 958 150 | 114 925 332 | 158 268 082 |



**Scandinavian Shipping & Logistics Holding AS**

**KONTANTSTRØMANALYSE**

|   | 2022              | 2021              |
|---|-------------------|-------------------|
| <i>Likvider tilført / brukt på virksomheten:</i>  |                   |                   |
| Resultat før skatt                                | 0                 | 0                 |
| Resultatført konsernbidrag                        | -3 067 208        | -3 777 660        |
| Endring i andre tidsavgrensingsposter             | -14 722           | -14 728           |
| <i>Netto likviditetsendring fra virksomheten</i>  | <i>-3 081 930</i> | <i>-3 792 388</i> |
| <i>Likvider tilført / brukt på investeringer:</i> |                   |                   |
| Konsernbidrag innbetalt                           | 3 777 600         | 4 041 501         |
| <i>Netto likviditetsendring fra investeringer</i> | <i>3 777 600</i>  | <i>4 041 501</i>  |
| <i>Likvider tilført / brukt på finansiering:</i>  |                   |                   |
| Endring i konsernmellomværende                    | -710 392          | -234 391          |
| Netto endring i konsernkontoordning               | 0                 | 0                 |
| <i>Netto likviditetsendring fra finansiering</i>  | <i>-710 392</i>   | <i>-234 391</i>   |
| <i>Netto endring i likvider i året</i>            | <i>-14 722</i>    | <i>14 722</i>     |
| <b>Kontanter og bankinnskudd ved 01.01</b>        | <b>14 722</b>     | <b>0</b>          |
| <b>Kontanter og bankinnskudd per 31.12</b>        | <b>0</b>          | <b>14 722</b>     |





**Innehåll**

**Förvaltningsberättelse 1**

**Koncernens resultaträkning 3**

**Koncernens balansräkning 4**

**Koncernens rapport över förändringar i eget kapital 6**

**Koncernens rapport över kassaflöden 7**

**Moderbolagets resultaträkning 8**

**Moderbolagets balansräkning 9**

**Moderbolagets rapport över förändringar i eget kapital 10**

**Moderbolagets kassaflödesanalys 11**

**Noter 13**

**Styrelsens intygande 28**

**Revisionsberättelse 29**



## Förvaltningsberättelse

Styrelsen för JAS Worldwide Baltic and Nordic Holding AB org.nr 556684-3388, avger härmed årsredovisningen och koncernårsredovisningen för verksamhetsåret 2022. Efterföljande resultat- och balansräkningar, förändring i eget kapital, kassaflödesanalys och noter utgör en integrerad del av årsredovisningen och är granskad av bolagets revisor.

### ALLMÄNT OM VERKSAMHETEN

Koncernen bedriver internationell transportförmedling genom egna kontor i Norden, Baltikum, Storbritannien, Polen och Kina. Affärsidén är att erbjuda flexibla, hållbara och kostnadseffektiva transport- och logistik tjänster med hög kvalitet till våra uppdragsgivare.

Verksamhet bedrivs i följande länder: Sverige, Norge, Danmark, Finland, Estland, Lettland, Litauen, Polen, Storbritannien och Kina.

Koncernens högsta moderföretag är JAS Worldwide Inc. (USA). Koncernredovisningen har upprättats av moderföretaget JAS Worldwide Baltic and Nordic Holding AB (org. 556684-3388) med säte i Göteborg. Huvudkontorets adress i Sverige är Torgny Segerstedts gatan 80, 405 22 Göteborg.

Koncernredovisningen för år 2022 består av moderbolaget och dess dotterföretag, tillsammans benämnd "Koncernen".

### OMSÄTTNING OCH RESULTAT

Under räkenskapsåret 2022 uppgick intäkterna till 6 148 (5 305) MSEK, motsvarande en tillväxt på 16 procent. Under 2022 uppgick kostnad sålda varor till 5 505 (4 743) MSEK. Bruttoresultatet för räkenskapsåret 2022 ökade till 642 (562) MSEK, motsvarande en ökning på 14 %. Bruttomarginalen uppgick till 10,4 (10,6) procent. Rörelseresultatet före finansiella poster och skatt (EBIT) för räkenskapsåret 2022 ökade till 234 (138) MSEK. EBIT-marginalen uppgick till 4,1 (2,6) procent. Resultat från finansnetto uppgick till 5 (-11) MSEK. Årets resultat ökade till 183 (77) MSEK och koncernens skattekostnad uppgick till -57 (-50) MSEK. Den ökade skattekostnaden är huvudsakligen hänförlig till högre aktuell skatt på grund av ett högre resultat. En utförligare analys av skattekostnaden presenteras i Not 10.

### VIKTIGA FÖRHÅLLANDEN OCH VÄSENTLIGA HÄNDELSEER UNDER RÄKENSKAPSÅRET

Marknaden kännetecknades av en utmanande konkurrenssituation och som en följd av detta sker en konsolidering inom transportbranschen. Fokus inom branschen är effektiva processer för att inte tappa konkurrenskraft och koncernen har under de senaste åren gjort investeringar i produktionssystem för att kunna erbjuda kunderna ökat mervärde och kostnadseffektiva processer med prisvärda lösningar. Sedan koncernen förvärvades av JAS WW har huvudinriktningen varit att integrera nuvarande processer med toppkoncernens samt applicera nya processer.

Efterdyningarna av pandemin och dess påverkan på logistikflödena var ett fortsatt faktum i 2022, men dessa mattades kraftigt av under

kvartal 4 i 2022. Totalt sett har pandemins påverkan på logistikkedjor och indirekt på fraktkostnader varit mycket gynnsam för verksamheten.

### PERSONAL

Antalet anställda per den 31 december 2022 uppgick till 717 (795) personer. Minskningen beror huvudsakligen på att verksamheten i Kina flyttades över till redan existerande bolag inom toppkoncernen.

### FINANSIELL STÄLLNING

Kreditfaciliteterna används huvudsakligen till löpande finansiering av rörelsekapital och bankgarantier. Finansiering sker normalt med korta löptider via cash pools för att matcha durationen på nettofordringarnas löptider. Cash pools används i olika valutor, oftast kopplad till en kredit för att underlätta hanteringen av valutarisker och finansiering av dotterbolagen.

### MODERBOLAGET

Moderbolaget JAS Worldwide Baltic and Nordic Holding AB:s verksamhet omfattar konsultationer inom företagsledning samt förvaltning av koncernbolag. Huvudkontorets adress är Torgny Segerstedts gatan 80, 405 22 Göteborg. Omsättningen för moderbolaget uppgick till 56 (61) MSEK och utgörs av intäkter hänförlig till fakturering av interna tjänster inom koncernen så kallad management fee. Rörelseresultatet uppgick till 18 (11) MSEK. Moderbolagets likvida medel uppgick till 422 (4) MSEK. Det egna kapitalet uppgick till 618 (600) MSEK. Inga utdelningar har lämnats under året.

### VÄSENTLIGA HÄNDELSEER EFTER RÄKENSKAPSÅRETS SLUT

Det pågående kriget i Ukraina sedan slutet av februari 2022 fortsätter att påverka verksamheten, särskilt i Baltikum. Den allmänna nedgång i fraktpriser som är generell för hela marknaden leder till minskade marginaler och makroekonomiska faktorer såsom ökad inflation och försäggade valutor skapar nya utmaningar.

### FÖRVÄNTAT FRAMTIDA UTVECKLING OCH VÄSENTLIGA RISKFAKTORER

Valutakursexponering utgör en risk som hanteras löpande genom termsäkring av väsentliga transaktionsflöden i utländsk valuta. Det finns en ökad risk för kreditförluster pga försämrade villkor på marknaden, men dessa minskas genom noggrann övervakning av utestående fordringar. Minskade marginaler på fraktpriser och en åtsstramning av existerande kunders transportbehov är en riskfaktor. Dessa förväntas kompenseras av ökade affärsverksamhet inom JAS koncernen.

**FÖRSLAG TILL VINSTDISPOSITION, TSEK**

|                        |                |
|------------------------|----------------|
| Balanserade vinstmedel | 589.347        |
| Årets resultat         | 17.468         |
| <b>Totalt</b>          | <b>606.815</b> |
| I ny räkning överföres | 606.815        |

**FLERÅRSJÄMFÖRELSE**

| <b>Koncernen</b>                        | <b>2022</b> | <b>2021</b> | <b>2020</b> | <b>2019</b> | <b>2018</b> |
|---|-------------|-------------|-------------|-------------|-------------|
| Nettoomsättning, TSEK                   | 6 147 765   | 5 304 967   | 3 375 766   | 3 649 129   | 3 088 922   |
| Resultat efter finansiella poster, TSEK | 239 956     | 127 228     | 71 635      | 31 567      | -36 288     |
| Balansomslutning, TSEK                  | 1 290 159   | 1 192 017   | 741 212     | 753 366     | 539 271     |
| Antal anställda, st                     | 717         | 795         | 721         | 737         | 830         |
| Soliditet, %                            | 58          | 45          | -16         | -22         | -32         |
| Avkastning på totalt kapital, %         | 19          | 18          | 11          | 6           | -5          |

| <b>Moderbolaget</b>                     | <b>2022</b> | <b>2021</b> | <b>2020</b> | <b>2019</b> | <b>2018</b> |
|---|-------------|-------------|-------------|-------------|-------------|
| Nettoomsättning, TSEK                   | 55 574      | 60 714      | 35 145      | 36 530      | 38 735      |
| Resultat efter finansiella poster, TSEK | 21 954      | 6 948       | -5 416      | 4 911       | -23 626     |
| Balansomslutning, TSEK                  | 966 865     | 625 196     | 220 491     | 205 392     | 211 014     |
| Soliditet, %                            | 64          | 96          | 5           | 8           | 5           |



Koncernens resultaträkning

## Koncernens resultaträkning

| TSEK   | Not   | 2022           | 2021           |
|--|-------|----------------|----------------|
| Nettoomsättning  | 3     | 6 147 765      | 5 304 967      |
| Kostnad för sålda varor  | 6,7   | -5 505 445     | -4 742 874     |
| <b>Bruttoresultat</b>  |       | <b>642 320</b> | <b>562 093</b> |
| Administrationskostnader   | 5,6,7 | -235 527       | -202 904       |
| Försäljningskostnader  | 6,7   | -147 204       | -126 815       |
| Övriga rörelseintäkter   |       | 539            | 9 012          |
| Avskrivningskostnader  |       | -20 678        | -29 940        |
| Resultat från andelar i intresseföretag och gemensamt styrda företag         |       | -6 873         | 1 536          |
| Resultat från andelar i koncernföretag                                       |       | 2 361          | -75 139        |
| <b>Rörelseresultat</b>   |       | <b>234 938</b> | <b>137 843</b> |
| <b>Resultat från finansiella poster</b>                                      |       |                |                |
| Resultat från övriga företag det finns ett ägarintresse i                    |       | 623            | 178            |
| Resultat från övriga värdepapper och fordringar som är anläggningstillgångar |       | 43             | 144            |
| Övriga ränteintäkter och liknande resultatposter                             |       | 7 705          | 1 206          |
| Räntekostnader och liknande resultatposter                                   |       | -3 353         | -12 143        |
| <b>Summa resultat från finansiella poster</b>                                | 8     | <b>5 018</b>   | <b>-10 615</b> |
| <b>Resultat efter finansiella poster</b>                                     |       | <b>239 956</b> | <b>127 228</b> |
| Skatt på årets resultat  | 10    | -54 809        | -49 916        |
| <b>Årets resultat</b>  |       | <b>185 147</b> | <b>77 312</b>  |
| Hänförligt till:   |       |                |                |
| Moderföretagets ägare  |       | 185 147        | 77 312         |
| Innehav utan bestämmande inflytande  |       | -              | -              |



Koncernens balansräkning

## Koncernens balansräkning

| TSEK   | Not   | 2022-12-31       | 2021-12-31       |
|--|-------|------------------|------------------|
| <b>TILLGÅNGAR</b>                            |       |                  |                  |
| <i>Immateriella anläggningstillgångar</i>    |       |                  |                  |
| Balanserade utgifter för utvecklingsarbeten  | 11    | 1 215            | 1 102            |
| Goodwill                                     | 11    | 81 223           | 91 929           |
| <i>Materiella anläggningstillgångar</i>      |       |                  |                  |
| Byggnader och mark                           | 12    | 4 193            | 4 295            |
| Förbättringsutgifter på annans fastighet     | 12    | 2 928            | 3 529            |
| Inventarier, verktyg och installationer      | 12    | 19 005           | 13 204           |
| <i>Finansiella anläggningstillgångar</i>     |       |                  |                  |
| Andelar i intresseföretag                    | 13    | 641              | 5 995            |
| Andra långfristiga värdepappersinnehav       |       | 13               | 12               |
| Uppskjutna skattefordringar                  | 10    | 4 944            | 4 604            |
| Andra långfristiga fordringar                |       | 4 209            | 5 510            |
| <b>Summa anläggningstillgångar</b>           |       | <b>118 371</b>   | <b>130 180</b>   |
| Råvaror                                      |       | 2 374            | 622              |
| Kundfordringar                               | 15,22 | 527 578          | 644 121          |
| Aktuella skattefordringar                    |       | -                | 1 544            |
| Övriga kortfristiga fordringar               |       | 21 124           | 16 837           |
| Förutbetalda kostnader och upplupna intäkter | 16    | 114 387          | 200 215          |
|  |       | <b>665 463</b>   | <b>863 339</b>   |
| <b>Kassa och bank</b>                        | 17,22 | <b>506 325</b>   | <b>198 498</b>   |
| <b>Summa omsättningstillgångar</b>           |       | <b>1 171 788</b> | <b>1 061 837</b> |
| <b>SUMMA TILLGÅNGAR</b>                      |       | <b>1 290 159</b> | <b>1 192 017</b> |



Koncernens balansräkning

## Koncernens balansräkning, forts.

| TSEK   | Not   | 2022-12-31       | 2021-12-31       |
|--|-------|------------------|------------------|
| <b>EGET KAPITAL</b>  |       |                  |                  |
| Aktiekapital   |       | 6 000            | 6 000            |
| Annat eget kapital inklusive årets resultat                    |       | 737 399          | 533 038          |
| <b>Eget kapital hänförligt till moderföretagets aktieägare</b> |       | <b>743 399</b>   | <b>539 038</b>   |
| Innehav utan bestämmande inflytande                            |       | -                | -                |
| <b>Summa eget kapital</b>                                      |       | <b>743 399</b>   | <b>539 038</b>   |
| <b>SKULDER</b>   |       |                  |                  |
| Avsättningar pensioner   |       | 621              | 569              |
| Uppskjuten skatteskuld   |       | 856              | 9 773            |
| Skulder till kreditinstitut                                    |       | 238              | 118              |
| Övriga långfristiga skulder                                    | 22    | 3 179            | 4 171            |
| <b>Summa långfristiga skulder</b>                              |       | <b>4 894</b>     | <b>14 631</b>    |
| Leverantörsskulder   | 22    | 295 072          | 406 595          |
| Aktuella skatteskulder   | 22    | 50 381           | 32 241           |
| Övriga skulder   | 20,22 | 47 253           | 68 431           |
| Upplupna kostnader och förutbetalda intäkter                   | 21    | 149 160          | 131 081          |
| <b>Summa kortfristiga skulder</b>                              |       | <b>541 866</b>   | <b>638 348</b>   |
| <b>SUMMA EGET KAPITAL OCH SKULDER</b>                          |       | <b>1 290 159</b> | <b>1 192 017</b> |



Koncernens rapport över förändringar i eget kapital

## Koncernens rapport över förändringar i eget kapital

| TSEK   | Aktiekapital | Reserver,<br>omräkning<br>sreserv | Balanserade<br>vinstmedel<br>inklusive<br>årets resultat | Totalt          | Innehav utan<br>bestämmande<br>inflytande | Totalt eget<br>kapital |
|--|--------------|-----------------------------------|--|-----------------|---|------------------------|
| <b>Ingående eget kapital 2021-01-01</b>                        | <b>6 000</b> | <b>10 482</b>                     | <b>-140 271</b>  | <b>-123 789</b> | <b>19 647</b>                             | <b>-104 142</b>        |
| Årets resultat   | -            | -                                 | 77 312   | 77 312          | -   | 77 312                 |
| Valutakursdifferenser vid omräkning av utländska dotterföretag | -            | 16 387                            | -  | 16 387          | -   | 16 387                 |
| Förvärv av innehav utan bestämmande inflytande                 | -            | -                                 | 11 922   | 11 922          | -19 647                                   | -7 725                 |
| Aktieägartillskott   | -            | -                                 | 557 206  | 557 206         | -   | 557 206                |
| <b>Summa tillskott från och värdeöverföringar till ägare</b>   | <b>-</b>     | <b>-</b>                          | <b>569 128</b>   | <b>569 128</b>  | <b>-19 647</b>                            | <b>549 481</b>         |
| <b>Utgående eget kapital 2021-12-31</b>                        | <b>6 000</b> | <b>26 869</b>                     | <b>506 169</b>   | <b>539 038</b>  | <b>0</b>                                  | <b>539 038</b>         |
| <b>Ingående eget kapital 2022-01-01</b>                        | <b>6 000</b> | <b>26 869</b>                     | <b>506 169</b>   | <b>539 038</b>  | <b>0</b>                                  | <b>539 038</b>         |
| Årets resultat   | -            | -                                 | 185 147  | 185 147         | -   | 185 147                |
| Valutakursdifferenser vid omräkning av utländska dotterföretag | -            | 19 214                            | -  | 19 214          | -   | 19 214                 |
| <b>Utgående eget kapital 2022-12-31</b>                        | <b>6 000</b> | <b>46 083</b>                     | <b>691 316</b>   | <b>743 399</b>  | <b>0</b>                                  | <b>743 399</b>         |



## Koncernens rapport över kassaflöden

| Kassaflödesanalys för koncernen                            | Not | 2022           | 2021            |
|--|-----|----------------|-----------------|
| <b>Den löpande verksamheten</b>                            |     |                |                 |
| Rörelseresultat före finansiella poster                    |     | 235 178        | 208 290         |
| Justering för poster som inte ingår i kassaflödet,         | 26  | 23 565         | 18 740          |
| Erhållen ränta   |     | 7 705          | 1 206           |
| Erlagd ränta   |     | -3 349         | -12 132         |
| Betald inkomstskatt  | 10  | -41 042        | -23 673         |
|  |     | <b>222 057</b> | <b>192 431</b>  |
| Ökning/minskning varulager                                 |     | -2 054         | -247            |
| Ökning/minskning kundfordringar                            |     | 147 693        | -286 996        |
| Ökning/minskning leverantörsskulder                        |     | -130 083       | 150 005         |
| Ökning/minskning övriga kortfristiga fordringar            |     | 90 959         | -10 043         |
| Ökning/minskning övriga kortfristiga rörelseskulder        |     | -22 916        | -342 437        |
| <b>Kassaflöde från den löpande verksamheten</b>            |     | <b>305 656</b> | <b>-297 287</b> |
| <b>Investeringsverksamheten</b>                            |     |                |                 |
| Investeringar i immateriella anläggningstillgångar         |     | -859           | -716            |
| Investeringar i materiella anläggningstillgångar           |     | -9 103         | -8 284          |
| Sålda materiella anläggningstillgångar                     |     | 33             | 1               |
| Förvärv av rörelse med avdrag för förvärvade likvida medel |     | -              | -103 941        |
| Sålda dotterbolag  |     | 3 182          | 9               |
| Investeringar i intressebolag                              |     | -              | -241            |
| Placeringar i övriga finansiella anläggningstillgångar     |     | -              | -1              |
| Erhållen utdelning   |     | 623            | 1 714           |
| <b>Kassaflöde från investeringsverksamheten</b>            |     | <b>-6 124</b>  | <b>-111 459</b> |
| <b>Finansieringsverksamheten</b>                           |     |                |                 |
| Upptagna lån   |     | -88            | -               |
| Övriga långfristiga skulder                                |     | -1 223         | -               |
| Lämnade lån  |     | 90             | 5               |
| Övriga långfristiga fordringar                             |     | 1 661          | -759            |
| Aktieägartillskott   |     | -              | 557 206         |
| <b>Kassaflöde från finansieringsverksamheten</b>           |     | <b>440</b>     | <b>556 452</b>  |
| <b>Årets kassaflöde</b>                                    |     | <b>299 972</b> | <b>147 706</b>  |
| Likvida medel vid årets början                             |     | 198 498        | 45 824          |
| Kursdifferenser likvida medel                              |     | 7 855          | 4 968           |
| Likvida medel vid årets slut                               | 26  | <b>506 325</b> | <b>198 498</b>  |



Moderbolagets resultaträkning

## Moderföretagets resultaträkning

| TSEK   | Not | 2022          | 2021          |
|--|-----|---------------|---------------|
| Nettoomsättning                                  | 3   | 55 574        | 60 714        |
| Kostnad för såld vara                            |     | -52 410       | -54 008       |
| <b>Bruttoresultat</b>                            |     | <b>3 164</b>  | <b>6 706</b>  |
| <b>Rörelsens kostnader</b>                       |     |               |               |
| Administrationskostnader                         |     | -2 249        | -11 619       |
| Försäljningskostnader                            |     | -1 401        | -1 444        |
| Övriga rörelseintäkter                           |     | 7 257         | 6 343         |
| Resultat från andelar i koncernföretag           |     | 11 000        | 11 305        |
| <b>Rörelseresultat</b>                           |     | <b>17 771</b> | <b>11 291</b> |
| <b>Resultat från finansiella poster</b>          |     |               |               |
| Övriga ränteintäkter och liknande resultatposter |     | 9 514         | 1 425         |
| Räntekostnader och liknande resultatposter       | 8   | -5 330        | -5 768        |
| <b>Resultat efter finansiella poster</b>         |     | <b>21 955</b> | <b>6 948</b>  |
| Bokslutsdispositioner                            | 9   | -2 750        | 30 500        |
| Skatt på årets resultat                          | 10  | -1 736        | -5 477        |
| <b>Årets resultat</b>                            |     | <b>17 468</b> | <b>31 971</b> |



Moderbolagets balansräkning

## Moderbolagets balansräkning

| TSEK   | Not | 2022-12-31     | 2021-12-31     |
|--|-----|----------------|----------------|
| <b>TILLGÅNGAR</b>                              |     |                |                |
| <b>Anläggningstillgångar</b>                   |     |                |                |
| <i>Materiella anläggningstillgångar</i>        |     |                |                |
| Inventarier, verktyg och installationer        |     | 145            | -              |
| <b>Summa materiella anläggningstillgångar</b>  |     | <b>145</b>     | <b>-</b>       |
| <i>Finansiella anläggningstillgångar</i>       |     |                |                |
| Andelar i koncernföretag                       | 25  | 322 125        | 322 125        |
| Uppskjutna skattefordringar                    |     | 566            | -              |
| Långfristiga fordringar koncernföretag         |     | -              | 4 721          |
| Andra långfristiga fordringar                  |     | 334            | 312            |
| <b>Summa finansiella anläggningstillgångar</b> |     | <b>323 025</b> | <b>327 158</b> |
| <b>Summa anläggningstillgångar</b>             |     | <b>323 170</b> | <b>327 158</b> |
| <b>Omsättningstillgångar</b>                   |     |                |                |
| <i>Kundfordringar</i>                          |     |                |                |
| Kundfordringar                                 |     | 319            | 3 930          |
| Fordringar hos koncernföretag                  | 14  | 200 075        | 288 513        |
| Aktuella skattefordringar                      |     | 647            | 546            |
| Övriga kortfristiga fordringar                 |     | 3 311          | 228            |
| Förutbetalda kostnader och upplupna intäkter   | 16  | 17 841         | 1 563          |
| <b>Summa kortfristiga fordringar</b>           |     | <b>222 193</b> | <b>294 780</b> |
| Kassa och bank                                 |     | 421 502        | 3 706          |
| <b>Summa omsättningstillgångar</b>             |     | <b>643 695</b> | <b>298 486</b> |
| <b>Summa tillgångar</b>                        |     | <b>966 865</b> | <b>625 644</b> |
| <b>EGET KAPITAL OCH SKULDER</b>                |     |                |                |
| <b>Eget kapital</b>                            |     |                |                |
| <i>Bundet eget kapital</i>                     |     |                |                |
| Aktiekapital                                   | 18  | 6 000          | 6 000          |
| Uppskrivningsfond                              |     | 5 000          | 5 000          |
|  |     | <b>11 000</b>  | <b>11 000</b>  |
| <i>Fritt eget kapital</i>                      |     |                |                |
| Balanserad vinst                               |     | 589 347        | 557 376        |
| Årets resultat                                 |     | 17 468         | 31 971         |
|  |     | <b>606 815</b> | <b>589 347</b> |
| <b>Summa eget kapital</b>                      |     | <b>617 815</b> | <b>600 347</b> |
| Periodiseringsfond                             |     | 2 750          | -              |
| <b>Kortfristiga skulder</b>                    |     |                |                |
| <i>Leverantörsskulder</i>                      |     |                |                |
| Leverantörsskulder                             |     | 2 244          | 254            |
| <i>Skulder till koncernföretag</i>             |     |                |                |
| Skulder till koncernföretag                    |     | 322 563        | 17 382         |
| Aktuella skatteskulder                         | 10  | 1 406          | -              |
| Övriga skulder                                 | 20  | 14 833         | 3 658          |
| Upplupna kostnader och förutbetalda intäkter   | 21  | 5 254          | 4 003          |
| <b>Summa kortfristiga skulder</b>              |     | <b>346 300</b> | <b>25 297</b>  |
| <b>Summa eget kapital och skulder</b>          |     | <b>966 865</b> | <b>625 644</b> |



Moderbolagets rapport över förändringar i eget kapital

## Moderbolagets rapport över förändringar i eget kapital

| TSEK  | Bundet eget kapital |                   | Fritt eget kapital |                | Totalt eget kapital |
|---|---------------------|-------------------|--------------------|----------------|---------------------|
|   | Aktiekapital        | Uppskrivningsfond | Balanserad vinst   | Årets resultat |                     |
| <b>Ingående eget kapital 2021-01-01</b>     | <b>6 000</b>        | <b>5 000</b>      | <b>5 476</b>       | <b>-5 306</b>  | <b>11 170</b>       |
| Årets resultat                              | -                   | -                 | -                  | 31 971         | 31 971              |
| Återbetalning villkorade aktieägartillskott |                     |                   |                    |                |                     |
| Aktieägartillskott                          |                     |                   | 557 206            |                | 557 206             |
| Vinstdisposition                            |                     |                   | -5 306             | 5 306          | -                   |
| <b>Utgående eget kapital 2021-12-31</b>     | <b>6 000</b>        | <b>5 000</b>      | <b>557 376</b>     | <b>31 971</b>  | <b>600 347</b>      |
| <b>Ingående eget kapital 2022-01-01</b>     | <b>6 000</b>        | <b>5 000</b>      | <b>557 376</b>     | <b>31 971</b>  | <b>600 347</b>      |
| Årets resultat                              | -                   | -                 | -                  | 17 468         | 17 468              |
| Återbetalning villkorade aktieägartillskott |                     |                   |                    |                |                     |
| Aktieägartillskott                          |                     |                   | -                  |                | -                   |
| Vinstdisposition                            |                     |                   | 31 971             | -31 971        | -                   |
| <b>Utgående eget kapital 2022-12-31</b>     | <b>6 000</b>        | <b>5 000</b>      | <b>589 347</b>     | <b>17 468</b>  | <b>617 815</b>      |

**Moderbolagets kassaflödesanalys**

| TSEK   | Not | 2022           | 2021            |
|--|-----|----------------|-----------------|
| <b>Den löpande verksamheten</b>                            |     |                |                 |
| Rörelseresultat  |     | 17 770         | 11 291          |
| Justering för poster som inte ingår i kassaflödet          |     | -10 993        | -11 305         |
| Erhållen ränta   |     | 9 514          | 1 425           |
| Erlagd ränta   |     | -5 330         | -5 768          |
| Betald inkomstskatt  | 10  | -997           | -459            |
|  |     | <b>9 964</b>   | <b>-4 816</b>   |
| Ökning/minskning kundfordringar                            |     | -4 884         | -2 472          |
| Ökning/minskning leverantörsskulder                        |     | 1 293          | 414             |
| Ökning/minskning övriga kortfristiga fordringar            |     | 58 072         | -256 686        |
| Ökning/minskning övriga kortfristiga rörelseskulder        |     | 318 304        | -183 766        |
| <b>Kassaflöde från den löpande verksamheten</b>            |     | <b>382 749</b> | <b>-447 326</b> |
| <b>Investeringsverksamheten</b>                            |     |                |                 |
| Investeringar i materiella anläggningstillgångar           |     | -152           | -               |
| Förvärv av rörelse med avdrag för förvärvade likvida medel |     | -              | -112 763        |
| Erhållen utdelning   |     | -              | 11 314          |
| <b>Kassaflöde från investeringsverksamheten</b>            |     | <b>-152</b>    | <b>-101 449</b> |
| <b>Finansieringsverksamheten</b>                           |     |                |                 |
| Erhållna koncernbidrag                                     | 9   | 30 500         | -               |
| Lämnade lån  |     | -26            | -4 725          |
| Amortering lån   |     | 4 725          | -               |
| Aktieägartillskott   |     | -              | 557 206         |
| Utbetald utdelning   |     | -              | -               |
| <b>Kassaflöde från finansieringsverksamheten</b>           |     | <b>35 199</b>  | <b>552 481</b>  |
| <b>Årets kassaflöde</b>                                    |     |                |                 |
| Likvida medel vid årets början                             |     | 3 706          | 0               |
| Kursdifferenser likvida medel                              |     | -              | -               |
| Likvida medel vid årets slut                               | 26  | <b>421 502</b> | <b>3 706</b>    |



Noter





## Noter

### Not 1

#### Grundläggande information

JAS Worldwide Baltic and Nordic Holding AB och dess dotterbolag bedriver transportförmedling. Affärsidén är att erbjuda flexibla och kostnadseffektiva transport- och logistikjänster med hög kvalitet till våra uppdragsgivare.

Verksamhet bedrivs i Sverige, Norge, Danmark, Finland, Estland, Lettland, Litauen, Polen, Storbritannien och Kina.

Koncernens högsta moderföretag är JAS Worldwide Inc. (USA). Huvudkontorets adress är Torgny Segerstedtgatan 80, 405 22 Göteborg.

Koncernredovisningen för år 2022 består av moderbolaget och dess dotterföretag, tillsammans benämnd "Koncernen".

### Not 2

#### Väsentliga redovisningsprinciper

##### KONCERNENS REDOVISNINGSPRINCIPER

###### (a) ÖVERENSSTÄMMELSE MED NORMGIVNING OCH LAG

Koncernredovisningen har upprättats enligt årsredovisningslagen och Bokföringsnämndens allmänna råd BFAR 2012:1 Årsredovisning och koncernredovisning (K3).

Moderbolaget tillämpar samma redovisningsprinciper som koncernen utom i de fall som anges nedan under avsnittet *Moderbolagets redovisningsprinciper*.

###### (b) FUNKTIONELL VALUTA OCH RAPPORTERINGSVALUTA

Moderbolagets funktionella valuta är svenska kronor som även utgör rapporteringsvalutan för moderbolaget och för koncernen. Det innebär att de finansiella rapporterna presenteras i svenska kronor. Samtliga belopp är, om inte annat anges, avrundade till närmaste tusental (TSEK), om inte annat anges. Belopp inom parentes avser föregående års värde.

###### (c) BEDÖMNINGAR OCH UPSKATTNINGAR I DE FINANSIELLA RAPPORTERNA

Koncernledningen gör uppskattningar och bedömningar om framtiden. Dessa bedömningar utvärderas löpande och baseras på historisk erfarenhet och andra faktorer, inklusive förväntningar på framtida händelser som anses rimliga under rådande förhållande. De uppskattningar för redovisningsändamål som blir följden av dessa kommer, definitionsmässigt, sällan att motsvara det verkliga resultatet.

De uppskattningar och antaganden som innebär en betydande risk för väsentliga justeringar i redovisade värden för tillgångar och skulder är:

- Skattemässiga underskott, se not 10.
- Osäkra kundfordringar, se not 22.

###### (d) VÄSENTLIGA TILLÄMPADE REDOVISNINGSPRINCIPER

De nedan angivna redovisningsprinciperna har, med de undantag som närmare beskrivs, tillämpats konsekvent på samtliga perioder som presenteras i koncernens finansiella rapporter. Koncernens redovisningsprinciper har vidare konsekvent tillämpats av koncernens

företag, vad avser intresseföretag vid behov genom anpassning till koncernens principer.

###### (e) ÄNDRADE REDOVISNINGSPRINCIPER

Inga väsentliga ändringar i redovisningsprinciperna har skett för året.

###### (f) KLASSIFICERING AV LÅNGFRISTIGA OCH KORTFRISTIGA TILLGÅNGAR

Anläggningstillgångar utgör långfristiga tillgångar består av belopp som förväntas återvinnas eller betalas efter mer än tolv månader räknat från balansdagen. Omsättningstillgångar utgör kortfristiga tillgångar och består av belopp som förväntas återvinnas eller betalas inom tolv månader räknat från balansdagen.

Långfristiga skulder utgörs av belopp som koncernen per rapportperiodens slut har en ovillkorad rätt att välja att betala längre bort i tiden än tolv månader efter rapportperiodens slut. Har koncernen inte en sådan rätt per rapportperiodens slut, eller skulden innehåller handel eller förväntas regleras inom den normala verksamhetscykeln, redovisas skuldbeloppet som kortfristig skuld.

###### (g) KONSOLIDERINGSPRINCIPER OCH RÖRELSEFÖRVARV

Dotterföretag är företag som står under ett bestämmande inflytande från JAS Worldwide Baltic and Nordic Holding AB. Bestämmande inflytande föreligger om JAS Worldwide Baltic and Nordic Holding AB innehar mer än 50 procent av aktiernas röstvärde eller på annat sätt har ett bestämmande inflytande.

Dotterföretag redovisas enligt förvärvsmetoden. Metoden innebär att förvärv av ett dotterföretag betraktas som en transaktion varigenom koncernen indirekt förvärvar dotterföretagets tillgångar och övertar dess skulder. I förvärvsanalysen fastställs det verkliga värdet på förvärvsdagen av förvärvade identifierbara tillgångar och övertagna skulder samt eventuella innehav utan bestämmande inflytande.

Intresseföretag avser de företag över vilka koncernen har ett betydande inflytande, i normalfallet när koncernens innehav motsvarar mer än 20 procent fast mindre än 50 procent av röstvärdet. Innehav i intresseföretag redovisas enligt kapitalandelsmetoden.

Förvärvsrelaterade transaktionsutgifter som uppkommer redovisas direkt i årets resultat.

Vid rörelseförvärv där överförd ersättning överstiger det verkliga värdet av förvärvade tillgångar och övertagna skulder som redovisas separat allokeras eventuella övervärden till förvärvade tillgångar och skulder baserat på verkligt värde. Kvarstår ett värde uppstår goodwill. I syfte att nedskrivningspröva goodwill allokeras denna till minsta kassa-genererande enheten som förväntas dra nytta av förvärvet, oavsett om andra förvärvade tillgångar och skulder redan finns i denna kassa-genererande enhet.

När värdet är negativt, så kallat förvärv till lågt pris redovisas denna direkt i årets resultat.

Överförd ersättning i samband med förvärvet inkluderar inte betalningar som avser reglering av tidigare affärsförbindelser. Denna typ av regleringar redovisas vanligtvis i resultatet.

I de fall förvärvet inte avser 100% av dotterföretaget uppkommer innehav utan bestämmande inflytande. Det finns två alternativ att redovisa innehav utan bestämmande inflytande. Dessa två alternativ är att redovisa innehav utan bestämmande inflytandes andel av proportionella nettotillgångar alternativt att innehav utan bestämmande inflytande redovisas till verkligt värde, vilket innebär att innehav utan bestämmande inflytande har andel i goodwill. Valet mellan de olika alternativen att redovisa innehav utan bestämmande inflytande kan göras förvärv för förvärv.



Vid förvärv som sker i steg fastställs goodwillen den dag då bestämmande inflytande uppkommer. Tidigare innehav värderas till verkligt värde och värdeförändringen redovisas i årets resultat.

Kvarvarande innehav värderas till verkligt värde och värdeförändringen redovisas i årets resultat när avyttringar leder till att bestämmande inflytande upphör.

#### Förvärv från innehav utan bestämmande inflytande

Förvärv från innehav utan bestämmande inflytande redovisas som en transaktion inom eget kapital, d v s mellan moderbolagets ägare (inom balanserade vinstmedel) och innehav utan bestämmande inflytande. Därför uppkommer inte goodwill i dessa transaktioner. Förändringen av innehav utan bestämmande inflytande baseras på dess proportionella andel av nettotillgångar.

#### Försäljning till innehav utan bestämmande inflytande

Försäljning till innehav utan bestämmande inflytande, där bestämmande inflytande kvarstår, redovisas som en transaktion inom eget kapital, d v s mellan moderbolagets ägare och innehav utan bestämmande inflytande. Skillnaden mellan erhållen likvid och innehav utan bestämmande inflytandes proportionella andel av förvärvade nettotillgångar redovisas under balanserade vinstmedel.

#### Transaktioner som elimineras vid konsolidering

Koncerninterna fordringar och skulder, intäkter eller kostnader och orealiserade vinster eller förluster som uppkommer från koncerninterna transaktioner mellan koncernföretag, elimineras i sin helhet vid upprättandet av koncernredovisningen. Orealiserade vinster som uppkommer från transaktioner med intresseföretag och joint ventures elimineras i den utsträckning som motsvarar koncernens ägarandel i företaget. Orealiserade förluster elimineras på samma sätt som orealiserade vinster, men endast i den utsträckning det inte finns något nedskrivningsbehov.

#### (h) UTLÄNDSK VALUTA

Transaktioner i utländsk valuta omräknas till den funktionella valutan till den valutakurs som föreligger på transaktionsdagen. Funktionell valuta är valutan i de primära ekonomiska miljöer bolagen bedriver sin verksamhet. Monetära tillgångar och skulder i utländsk valuta räknas om till den funktionella valutan till den valutakurs som föreligger på balansdagen. Valutakursdifferenser som uppstår vid omräkningarna redovisas i årets resultat.

Icke-monetära tillgångar och skulder som redovisas till historiska anskaffningsvärden omräknas till valutakurs vid transaktionstillfället. Icke-monetära tillgångar och skulder som redovisas till verkliga värden omräknas till den funktionella valutan till den kurs som råder vid tidpunkten för värdering till verkligt värde.

Monetära tillgångar och skulder i utländska dotterbolag räknas om till den funktionella valutan till den valutakurs som föreligger på balansdagen.

#### (i) INTÄKTER

##### Prestationsåtaganden och intäktsredovisningsprinciper

Koncernen genererar intäkter utifrån sex huvudsakliga servicetjänster Sjöspedition, flygspedition, bilspedition, tågspedition, hamnlogistik och rederiagentur. Utöver dessa genereras mindre intäkter för andra servicetjänster såsom tullverksamhet, lagerverksamhet och övriga intäkter.

I de huvudsakliga servicetjänsterna genereras en majoritet av intäkterna genom att köpa transporttjänster från direkta (tillgångsbaserade) transportbolag och sälja dessa genom en kombination av servicetjänster till våra kunder. Genom att ordna och förse kunder med dessa servicetjänster ingår koncernen avtal med våra kunder. Intäkter relaterade till utförda uppdrag intäktsförs baserat på kontraktsvillkoren och i takt med att tjänsten konsumeras. Ett typiskt uppdrag omfattar servicetjänster som tillhandahålls vid godsets upphämningsplats, upphämtning och leverans till hamn, från ursprung till destinationshamn och därefter slutlig leverans till kunden. Dessa tjänster bedöms som ett kontrakt som tillgodoses och konsumeras över tid.

Koncernens intäkter värderas utifrån den ersättning som specificeras i avtalet med kunden. Koncernen redovisar intäkten över tid i takt med att kontroll över en vara eller tjänst överförs till kunden. Kontraktstillgångar som ännu ej är fakturerade redovisas i kundfordringar. Kontraktsskulder som ännu ej är kostnadsförda redovisas i leverantörsskulder.

#### (j) LEASING

Leasingavtal där de ekonomiska fördelar och risker som är hänförliga till leasingobjekt i allt väsentligt kvarstår hos leasinggivaren klassificeras som operationell leasing. Leasingavgifterna, inklusive en eventuell första förhöjd hyra, redovisas som en kostnad linjärt över leasingperioden. Samtliga leasingavtal där koncernen är leasetagare redovisas som operationell leasing (hyresavtal) oavsett om avtalen är finansiella eller operationella. Leasingavgiften redovisas som en kostnad linjärt under leasingperioden.

#### (k) FINANSIELLA INTÄKTER OCH KOSTNADER

Koncernens finansiella intäkter och kostnader inkluderar:

- Ränteutgifter
- Räntekostnader
- Utdelningar

Ränteutgifter eller räntekostnader redovisas enligt effektivräntemetoden. Utdelningar redovisas i resultatet per det datum då koncernens rätt till betalning fastställs.

Effektivräntan är den ränta som exakt diskonterar de uppskattade framtida in- och utbetalningarna under den förväntade löptiden för det finansiella instrumentet till dess initialt redovisade värde.

#### (l) SKATTER

Skattekostnader utgörs av aktuell skatt och uppskjuten skatt. Skattekostnader redovisas i årets resultat.

Aktuell skatt är skatt som ska betalas eller erhållas avseende aktuellt år, med tillämpning av de skattesatser som är beslutade eller i praktiken beslutade per balansdagen. Till aktuell skatt hör även justering av aktuell skatt hänförlig till tidigare perioder.

Uppskjuten skatt beräknas enligt balansräkningsmetoden med utgångspunkt i temporära skillnader mellan redovisade och skattemässiga värden på tillgångar och skulder. Uppskjuten skatt beaktas inte på goodwill som uppkommit i samband med rörelseförvärv. Vidare beaktas inte heller temporära skillnader hänförliga till andelar i dotter- och intresseföretag som inte förväntas bli återförda inom överskådlig framtid. Värderingen av uppskjuten skatt baseras sig på hur underliggande tillgångar eller skulder förväntas bli realiserade eller reglerade. Uppskjuten skatt beräknas med tillämpning av de skattesatser och skatteregler som är beslutade eller i praktiken beslutade per balansdagen.

Uppskjutna skattefordringar avseende avdragsgilla temporära skillnader och underskottsavdrag redovisas endast i den mån det är



sannolikt att dessa kommer att kunna utnyttjas. Värdet på uppskjutna skattefordringar reduceras när det inte längre bedöms sannolikt att de kan utnyttjas.

En skattetillgång och en skatteskuld kvittas och redovisas med ett nettobelopp i balansräkningen endast när det föreligger en legal rätt att kvitta beloppen samt att det föreligger avsikt att reglera posterna med ett nettobelopp eller att samtidigt realisera dem båda.

#### (m) FINANSIELLA INSTRUMENT

##### Klassificering och värdering av finansiella tillgångar

Finansiella instrument redovisas i enlighet med reglerna i K3 kapitel 11, vilket innebär att värdering sker utifrån anskaffningsvärde. Finansiella instrument som redovisas i balansräkningen inkluderar värdepapper, kundfordringar och övriga fordringar, kortfristiga placeringar, leverantörsskulder, låneskulder och derivatinstrument. Instrumenten redovisas i balansräkningen när koncernen blir part i instrumentets avtalsmässiga villkor. Finansiella tillgångar tas bort från balansräkningen när rätten att erhålla kassaflöden från instrumentet har löpt ut eller överförs och koncernen har överfört i stort sett alla risker och förmåner som är förknippade med äganderätten. Finansiella skulder tas bort från balansräkningen när förpliktelserna har reglerats eller på annat sätt upphört.

#### (n) MATERIELLA ANLÄGGNINGSTILLGÅNGAR

Materiella anläggningstillgångar redovisas i koncernen till anskaffningsvärde efter avdrag för ackumulerade avskrivningar och eventuella nedskrivningar. I anskaffningsvärdet ingår inköpspriset samt utgifter direkt hänförliga till tillgången för att bringa den på plats och i skick för att utnyttjas i enlighet med syftet med anskaffningen.

Det redovisade värdet för en materiell anläggningstillgång tas bort ur rapport över finansiell ställning vid utrangering eller avyttring eller när inga framtida ekonomiska fördelar väntas från användning eller utrangering/avyttring av tillgången. Vinst eller förlust som uppkommer vid avyttring eller utrangering av en tillgång utgörs av skillnaden mellan försäljningspriset och tillgångens redovisade värde med avdrag för direkta försäljningskostnader. Vinst och förlust redovisas som övrig rörelseintäkt eller rörelsekostnad.

##### Tillkommande utgifter

Tillkommande utgifter läggs till anskaffningsvärdet endast om det är sannolikt att de framtida ekonomiska fördelar som är förknippade med tillgången kommer att komma företaget till del och anskaffningsvärdet kan beräknas på ett tillförlitligt sätt. Alla andra tillkommande utgifter redovisas som kostnad i den period de uppkommer.

En tillkommande utgift läggs till anskaffningsvärdet om utgiften avser utbyten av identifierade komponenter eller delar därav. Även i de fall ny komponent tillskapats läggs utgiften till anskaffningsvärdet. Eventuella oavskrivna redovisade värden på utbytta komponenter, eller delar av komponenter, utrangeras och kostnadsförs i samband med utbytet. Reparationer kostnadsförs löpande.

##### Avskrivningsprinciper

Avskrivning sker linjärt över tillgångens beräknade nyttjandeperiod, mark skrivs inte av. Koncernen tillämpar komponentavskrivning vilket innebär att komponenternas bedömda nyttjandeperiod ligger till grund för avskrivningen. Beräknade nyttjandeperioder:

- Inventarier 5 år
- Byggnader 25 - 50 år

#### (o) IMMATERIELLA ANLÄGGNINGSTILLGÅNGAR

#### Goodwill

Goodwill värderas till anskaffningsvärde minus eventuella ackumulerade avskrivningar. Goodwill skrivs av under 10 år.

#### Övriga immateriella tillgångar med bestämd livslängd

De övriga immateriella anläggningstillgångarna redovisas som tillgång i balansräkningen om de uppfyller kriterierna för immateriella tillgångar, att det är sannolikt att framtida ekonomiska fördelar kommer att komma koncernen till del och anskaffningsvärdet kan beräknas på ett tillförlitligt sätt. Immateriella anläggningstillgångar redovisas till anskaffningsvärde efter avdrag för planerade avskrivningar och eventuella nedskrivningar. Avskrivningar enligt plan sker linjärt och baseras på tillgångarnas beräknade nyttjandeperioder:

- programvara 5 år

#### (p) NEDSKRIVNINGAR AV MATERIELLA OCH IMMATERIELLA TILLGÅNGAR

Koncernen bedömer vid varje balansdag om det finns indikation på nedskrivningsbehov av de materiella och immateriella tillgångarna. Om indikation på nedskrivningsbehov finns beräknas tillgångens återvinningsvärde (se nedan). För immateriella tillgångar som ännu ej är färdiga för användning beräknas återvinningsvärdet dessutom årligen. Om det inte går att fastställa väsentligen oberoende kassaflöden till en enskild tillgång, och dess verkliga värde minus försäljningskostnader inte kan användas, grupperas tillgångarna vid prövning av nedskrivningsbehov till den lägsta nivå där det går att identifiera väsentligen oberoende kassaflöden, en så kallad kassagenererande enhet.

En nedskrivning redovisas när en tillgångs eller kassagenererande enhets (grupp av enheters) redovisade värde överstiger återvinningsvärdet. En nedskrivning redovisas som kostnad i resultatet. Då nedskrivningsbehov identifierats för en kassagenererande enhet (grupp av enheter) fördelas nedskrivningsbeloppet i första hand till goodwill. Därefter görs en proportionell nedskrivning av övriga tillgångar som ingår i enheten (gruppen av enheter).

Återvinningsvärdet är det högsta av verkligt värde minus försäljningskostnader och nyttjandevärde. Vid beräkning av nyttjandevärdet diskonteras framtida kassaflöden med en diskonteringsfaktor som beaktar riskfri ränta och den risk som är förknippad med den specifika tillgången.

En nedskrivning reverseras om det både finns indikation på att nedskrivningsbehovet inte längre föreligger och det har skett en förändring i de antaganden som låg till grund för beräkningen av återvinningsvärdet. Nedskrivning av goodwill återförs dock aldrig. En reversering görs endast i den utsträckning som tillgångens redovisade värde efter återföring inte överstiger det redovisade värde som skulle ha redovisats, med avdrag för avskrivning där så är aktuellt, om ingen nedskrivning gjorts.

#### (q) UTBETALNING AV KAPITAL TILL ÄGARNA

Utdelningar och villkorade aktieägartillskott Utdelningar och villkorade aktieägartillskott redovisas som skuld efter det att årsstämman godkänt utdelningen.

#### (r) ERSÄTTNINGAR TILL ANSTÄLLDA

Ersättningar till anställda avser alla typer av ersättningar som företaget lämnar till de anställda. Företagets ersättningar innefattar bland annat löner, betald semester, betald frånvaro, bonus och ersättningar efter avslutad anställning (pensioner). Redovisning sker i takt med intjänandet. Ersättningar till anställda efter avslutade anställningar avser avgiftsbestämda pensionsplaner.



## Kortfristige ersättningar

Kortfristiga ersättningar till anställda beräknas utan diskontering och redovisas som kostnad när de relaterade tjänsterna erhålls.

En avsättning redovisas för den förväntade kostnaden för vinstandels- och bonusbetalningar när koncernen har en gällande rättslig eller informell förpliktelse att göra sådana betalningar till följd av att tjänster erhållits från anställda och förpliktelsen kan beräknas tillförlitligt.

## Avgiftsbestämda pensionsplaner

Som avgiftsbestämda pensionsplaner klassificeras de planer där företagets förpliktelse är begränsad till de avgifter företaget åtagit sig att betala. I sådant fall beror storleken på den anställdes pension på de avgifter som företaget betalar till planen eller till ett försäkringsbolag och den kapitalavkastning som avgifterna ger. Följaktligen är det den anställda som bär den aktuariella risken (att ersättningen blir lägre än förväntat) och investeringsrisken (att de investerade tillgångarna kommer att vara otillräckliga för att ge de förväntade ersättningarna). Företagets förpliktelser avseende avgifter till avgiftsbestämda planer redovisas som en kostnad i årets resultat i den takt de intjänas genom att de anställda utfört tjänster åt företaget under en period.

## Övriga långfristiga ersättningar

Koncernen har inga övriga långfristiga ersättningar till anställda.

### (s) Ersättningar vid uppsägning

En kostnad för ersättningar i samband med uppsägningar av personal redovisas vid den tidigaste tidpunkten av när företaget inte längre kan dra tillbaka erbjudandet till de anställda eller när företaget redovisar kostnader för omstrukturering. Ersättningarna som beräknas bli reglerade efter tolv månader redovisas till dess nuvärde. Ersättningar som inte förväntas regleras helt inom tolv månader redovisas enligt långfristiga ersättningar.

### (t) AVSÄTTNINGAR

En avsättning skiljer sig från andra skulder genom att det råder ovisshet om betalningstidpunkt eller beloppets storlek för att reglera avsättningen. En avsättning redovisas i rapporten över finansiell ställning när det finns en befintlig legal eller informell förpliktelse som en följd av en inträffad händelse, och det är troligt att ett utflöde av ekonomiska resurser kommer att krävas för att reglera förpliktelsen samt en tillförlitlig uppskattning av beloppet kan göras.

Avsättningar görs med det belopp som är den bästa uppskattningen av det som krävs för att reglera den befintliga förpliktelsen på balansdagen. Där effekten av när i tiden betalning sker är väsentlig, beräknas avsättningar genom diskontering av det förväntade framtida kassaflödet till en räntesats före skatt som återspeglar aktuella marknadsbedömningar av pengars tidvärde och, om det är tillämpligt, de risker som är förknippade med skulden.

### (u) EVENTUALFÖRPLIKTELSE

Upplýsing om eventalförpliktelser lämnas när det finns ett möjligt åtagande som härrör från inträffade händelser och vars förekomst bekräftas endast av en eller flera osäkra framtida händelser utom koncernens kontroll eller när det finns ett åtagande som inte redovisas som en skuld eller avsättning på grund av det inte är troligt att ett utflöde av resurser kommer att krävas eller inte kan beräknas med tillräcklig tillförlitlighet.

## MODERBOLAGETS REDOVISNINGSPRINCIPER

Moderbolaget har upprättat sin årsredovisning enligt årsredovisningslagen (1995:1554) och Bokföringsnämndens allmänna råd BFNAR 2012:1 Årsredovisning och koncernredovisning (K3).

### Dotterföretag

Andelar i dotterföretag redovisas i moderbolaget enligt anskaffningsvärdeprincipen. Detta innebär att transaktionsutgifter inkluderas i det redovisade värdet för innehav i dotterföretag. I koncernredovisningen redovisas transaktionsutgifter hänförliga till dotterföretag direkt i resultatet när dessa uppkommer.

När det finns en indikation på att andelar i dotterbolag minskat i värde görs en beräkning av återvinningsvärdet. Är detta lägre än det redovisade värdet görs en nedskrivning. Nedskrivningar redovisas i posterna "resultat från andelar i koncernföretag".

### Finansiella instrument

Hela effekten av förändringar i valutakurserna redovisas i resultaträkningen när säkringen upphör och säkringsinstrumenten förfaller till betalning.

### Koncernbidrag

Koncernbidrag redovisas som bokslutsdisposition.



Noter

## Not 3 Intäktströmmar

Koncernens geografiska marknader är Norden, Baltikum, Kina, Polen och UK. Intäkter i moderbolaget avser koncerninterna tjänster som elimineras på koncernnivå.

| MSEK                | 2022         | %           | 2021         | %           |
|---------------------|--------------|-------------|--------------|-------------|
| <b>Koncernen</b>    |              |             |              |             |
| Geografisk marknad  |              |             |              |             |
| Norge               | 2 663        | 43%         | 1 632        | 31%         |
| Sverige             | 1 424        | 23%         | 1 001        | 19%         |
| Finland             | 319          | 5%          | 210          | 4%          |
| Danmark             | 444          | 7%          | 399          | 8%          |
| Estland             | 533          | 9%          | 183          | 3%          |
| Lettland            | 121          | 2%          | 101          | 2%          |
| Litauen             | 239          | 4%          | 179          | 3%          |
| Kina                | 203          | 3%          | 619          | 12%         |
| Polen               | 563          | 9%          | 303          | 6%          |
| UK                  | 243          | 4%          | 176          | 3%          |
| Koncerneliminering  | -604         | -10%        | 500          | 9%          |
| <b>Summa</b>        | <b>6 148</b> | <b>100%</b> | <b>5 303</b> | <b>100%</b> |
| <b>TSEK</b>         |              |             |              |             |
| <b>Moderbolaget</b> |              |             |              |             |
| Sverige             | 55 574       |             | 60 714       |             |

Koncernens huvudsakliga intäktströmmar avser transportförmedling, logistiktjänster och rederiagentur. Intäkten redovisas i samband med att prestationsåtagandet uppfylls över tid. Intäkter i moderbolaget avser koncerninterna tjänster som elimineras på koncernnivå.

Koncernen följer inte kontraktbalanser per servicetjänst.

| MSEK                 | 2022         | %           | 2021         | %           |
|----------------------|--------------|-------------|--------------|-------------|
| <b>Koncernen</b>     |              |             |              |             |
| <b>Servicetjänst</b> |              |             |              |             |
| Sjöspedition         | 3 518        | 57%         | 3 192        | 60%         |
| Flyg                 | 584          | 9%          | 574          | 11%         |
| Bil                  | 1 479        | 24%         | 1 246        | 23%         |
| Lager                | 33           | 1%          | 23           | 1%          |
| Tullverksamhet       | 4            | 0%          | 9            | 0%          |
| Hamnlogistik         | 714          | 12%         | 565          | 11%         |
| Tåg                  | 142          | 2%          | 415          | 8%          |
| Övrigt               | 0            | 0%          | 0            | 0%          |
| Koncerneliminering   | -327         | -5%         | -719         | -14%        |
| <b>Summa</b>         | <b>6 148</b> | <b>100%</b> | <b>5 305</b> | <b>100%</b> |
| <b>TSEK</b>          |              |             |              |             |
| <b>Moderbolaget</b>  |              |             |              |             |
| Tåg                  | 55 574       |             | 60 714       |             |

## Not 4 Anställda, personalkostnader och ledande befattningshavares ersättningar

### KOSTNADER FÖR ERSÄTTNINGAR TILL ANSTÄLLDA

| TSEK  | 2022           | 2021           |
|---|----------------|----------------|
| <b>Koncernen</b>                                      |                |                |
| Löner och ersättningar till ledande befattningshavare | 12 840         | 14 791         |
| Löner och ersättningar till övriga anställda          | 283 897        | 349 296        |
| <b>Summa</b>  | <b>296 737</b> | <b>364 087</b> |
| Sociala avgifter enligt lag och avtal                 | 63 739         | 58 721         |
| Pensionskostnader för ledande befattningshavare       | 1 669          | 6 389          |
| Pensionskostnader för övriga anställda                | 20 067         | 15 797         |
| <b>Summa</b>  | <b>85 475</b>  | <b>80 907</b>  |
| <b>Summa</b>  | <b>382 212</b> | <b>444 994</b> |
| <b>TSEK</b>   |                |                |
| <b>Moderbolaget</b>                                   |                |                |
| Löner och ersättningar till ledande befattningshavare | 2 742          | 4 343          |
| Löner och ersättningar till övriga anställda          | 15 046         | 8 562          |
| <b>Summa</b>  | <b>17 788</b>  | <b>12 905</b>  |
| Sociala avgifter enligt lag och avtal                 | 4 385          | 3 912          |
| Pensionskostnader för ledande befattningshavare       | 466            | 555            |
| Pensionskostnader för övriga anställda                | 1 604          | 1 421          |
| <b>Summa</b>  | <b>6 455</b>   | <b>5 888</b>   |
| <b>Summa</b>  | <b>24 243</b>  | <b>18 793</b>  |



Noter

| ANTAL ANSTÄLLDA               | 2022            |            | 2021            |            |
|-------------------------------|-----------------|------------|-----------------|------------|
|                               | Antal anställda | Varav män  | Antal anställda | Varav män  |
| <b>Moderbolaget</b>           |                 |            |                 |            |
| Sverige                       | 16              | 63 %       | 15              | 60 %       |
| <b>Dotterföretag</b>          |                 |            |                 |            |
| Sverige                       | 101             | 47%        | 103             | 45%        |
| Norge                         | 225             | 70%        | 237             | 73%        |
| Danmark                       | 52              | 75%        | 50              | 76%        |
| Finland                       | 27              | 30%        | 25              | 32%        |
| Baltikum                      | 93              | 58%        | 98              | 57%        |
| Övriga marknader              | 201             | 64%        | 267             | 53%        |
| <b>Totalt i dotterföretag</b> | <b>699</b>      | <b>62%</b> | <b>780</b>      | <b>59%</b> |
| <b>Koncernen totalt</b>       | <b>715</b>      | <b>62%</b> | <b>795</b>      | <b>59%</b> |

| KÖNSFÖRDELNING FÖR STYRELSELEDAMÖTER OCH ÖVRIGA LEDANDE BEFATTNINGSHAVARE | 2022          | 2021          |
|---|---------------|---------------|
|   | Andel kvinnor | Andel kvinnor |
| <b>Moderbolaget</b>   |               |               |
| Styrelseledamöter   | 25 %          | 25 %          |
| Verkställande direktör och övriga befattningshavare                       | 25 %          | 50 %          |
| <b>Koncernen</b>  |               |               |
| Styrelseledamöter   | 25 %          | 25 %          |
| Verkställande direktör och övriga befattningshavare                       | 11 %          | 15 %          |



Noter

## Not 5

### Arvode og kostnadsersättning revisorer

| TSEK                          | 2022         | 2021         |
|-------------------------------|--------------|--------------|
| <b>Koncernen</b>              |              |              |
| EY                            |              |              |
| Revisionsoppdrag              | 2 524        | 1 634        |
| Övriga tjänster               | 384          | 514          |
| <b>Summa</b>                  | <b>2 908</b> | <b>2 148</b> |
| <i>Övriga revisionsbyråer</i> |              |              |
| EY                            |              |              |
| Revisionsoppdrag              | 725          | 759          |
| Övriga tjänster               | 884          | 1 038        |
| <b>Summa</b>                  | <b>1 609</b> | <b>1 797</b> |
| <b>Total summa</b>            | <b>4 517</b> | <b>3 945</b> |
| <b>TSEK</b>                   | <b>2022</b>  | <b>2021</b>  |
| <b>Moderbolaget</b>           |              |              |
| EY                            |              |              |
| Revisionsoppdrag              | 294          | 100          |
| Övriga tjänster               | -            | -            |
| <b>Summa</b>                  | <b>294</b>   | <b>100</b>   |
| <i>Övriga revisionsbyråer</i> |              |              |
| EY                            |              |              |
| Revisionsoppdrag              | -            | -            |
| Övriga tjänster               | 107          | 78           |
| <b>Summa</b>                  | <b>107</b>   | <b>78</b>    |
| <b>Total summa</b>            | <b>401</b>   | <b>178</b>   |

Med revisionsoppdrag avses lagstadgad revision av års- och koncernredovisningen av bokföringen samt styrelsens och verkställande direktörens förvaltning samt revision och annan granskning utförd i enlighet med överenskommelse eller avtal. Detta inkluderar övriga arbetsuppgifter som det ankommer på bolagets revisor att utföra samt rådgivning eller annat biträde som föränsleds av iakttagelser vid sådan granskning eller genomförandet av sådana övriga arbetsuppgifter.

## Not 6

### Operationella leasingavtal

| TSEK  | 2022-12-31     | 2021-12-31     |
|---|----------------|----------------|
| <b>Koncernen</b>  |                |                |
| Framtida minimileasavgifter som ska erläggas icke uppsägningsbara leasingavtal: |                |                |
| Inom ett år   | 67 168         | 45 156         |
| Mellan ett och fem år   | 111 263        | 651 672        |
| Längre än fem år  | 7 820          | 10 722         |
| <b>Summa</b>  | <b>186 252</b> | <b>707 550</b> |
| Under perioden kostnadsförda leasingavgifter                                    | 53 595         | 93 502         |
| <b>Moderbolaget</b>   |                |                |
| Framtida minimileasavgifter som ska erläggas icke uppsägningsbara leasingavtal: |                |                |
| Inom ett år   | 377            | 0              |
| Mellan ett och fem år   | 110            | 0              |
| Längre än fem år  | 0              | 0              |
| <b>Summa</b>  | <b>487</b>     | <b>0</b>       |
| Under perioden kostnadsförda leasingavgifter                                    | 595            | 0              |

## Not 7

### Väsentliga kostnadsslag i funktionsindelade kostnader

| MSEK                            | 2022           | 2021           |
|---------------------------------|----------------|----------------|
| <b>Koncernen</b>                |                |                |
| Kostnad för sålda varor         | -4 962         | -4 205         |
| Personalkostnader               | -374           | -395           |
| Kontors- och IT kostnader       | -97            | -90            |
| Försäljningskostnader           | -35            | -22            |
| Administrationskostnader        | -37            | -31            |
| <b>Kostnad för sålda varor</b>  | <b>-5 505</b>  | <b>-4 743</b>  |
| Kostnad för sålda varor         | -212           | -180           |
| Personalkostnader               | -16            | -17            |
| Kontors- och IT kostnader       | -4             | -4             |
| Försäljningskostnader           | -1             | -1             |
| Administrationskostnader        | -2             | -1             |
| <b>Administrationskostnader</b> | <b>-236</b>    | <b>-203</b>    |
| Kostnad för sålda varor         | -133           | -112           |
| Personalkostnader               | -10            | -11            |
| Kontors- och IT kostnader       | -3             | -2             |
| Försäljningskostnader           | -1             | -1             |
| Administrationskostnader        | -1             | -1             |
| <b>Försäljningskostnader</b>    | <b>-147</b>    | <b>-127</b>    |
| <b>TSEK</b>                     | <b>2022</b>    | <b>2021</b>    |
| <b>Moderbolaget</b>             |                |                |
| Kostnad för sålda varor         | -5 912         | -26 217        |
| Personalkostnader               | -29 507        | -20 038        |
| Kontors- och IT kostnader       | -7 049         | -3 463         |
| Försäljningskostnader           | -1 833         | -638           |
| Administrationskostnader        | -8 110         | -3 652         |
| <b>Kostnad för sålda varor</b>  | <b>-52 410</b> | <b>-54 008</b> |
| Kostnad för sålda varor         | -253           | -1 122         |
| Personalkostnader               | -1 262         | -857           |
| Kontors- och IT kostnader       | -302           | -148           |
| Försäljningskostnader           | -78            | -27            |
| Administrationskostnader        | -354           | -9 464         |
| <b>Administrationskostnader</b> | <b>-2 249</b>  | <b>-11 619</b> |
| Kostnad för sålda varor         | -158           | -701           |
| Personalkostnader               | -789           | -536           |
| Kontors- och IT kostnader       | -188           | -93            |
| Försäljningskostnader           | -49            | -17            |
| Administrationskostnader        | -217           | -98            |
| <b>Försäljningskostnader</b>    | <b>-1 401</b>  | <b>-1 444</b>  |

## Not 8

### Finansnetto

| TSEK                            | 2022         | 2021         |
|---------------------------------|--------------|--------------|
| <b>Koncernen</b>                |              |              |
| Räntetäckter från likvida medel | 7 705        | 1 206        |
| Realiserade värdeförändringar   | -53          | 144          |
| Orealiserade värdeförändringar  | 96           | -            |
| Mottagna utdelningar            | 623          | 178          |
| <b>Finansiella intäkter</b>     | <b>8 371</b> | <b>1 528</b> |



Noter

| TSEK                                      | 2022          | 2021           |
|---|---------------|----------------|
| <b>Konsernen</b>                          |               |                |
| Räntekostnader på upplåning               | -3 349        | -12 132        |
| Valutaeffekter                            | -4            | -11            |
| <b>Finansiella kostnader</b>              | <b>-3 353</b> | <b>-12 143</b> |
| <b>Finansnetto redovisat i resultatet</b> | <b>5 018</b>  | <b>-10 615</b> |
| <b>TSEK</b>                               | <b>2022</b>   | <b>2021</b>    |
| <b>Moderbolaget</b>                       |               |                |
| Ränteinntäkter                            | 9 514         | 1 416          |
| Orealiserade värdeförändringar            | 11 000        | -              |
| Räntekostnader                            | -5 330        | -5 768         |
| <b>Summa</b>                              | <b>15 184</b> | <b>-4 352</b>  |

## Not 9

### Bokslutsdispositioner

| TSEK                   | 2022          | 2021          |
|------------------------|---------------|---------------|
| <b>Moderbolaget</b>    |               |               |
| Periodiseringsfond     | -2 750        | -             |
| Erhållet koncernbidrag | -             | 30 500        |
| Lämnade koncernbidrag  | -             | -             |
| <b>Summa</b>           | <b>-2 750</b> | <b>30 500</b> |

## Not 10

### Inkomstskatter

#### Redovisat i resultaträkningen.

| TSEK  | 2022           | 2021           |
|---|----------------|----------------|
| <b>Konsernen</b>  |                |                |
| Aktuell skattekostnad (-)   | -54 609        | -43 441        |
| <b>Aktuell skattekostnad</b>  | <b>-54 609</b> | <b>-43 441</b> |
| Uppskjuten skattekostnad (-)  | -              | -6 475         |
| Uppskjuten skatt avseende temporära skillnader  | -200           | -              |
| Uppskjuten skatteinntekt/kostnad under året aktiverat skattevärde i underskottsavdrag | -              | -              |
| <b>Total redovisad skattekostnad i konsernen</b>                                      | <b>-54 809</b> | <b>-49 916</b> |
| <b>TSEK</b>   | <b>2022</b>    | <b>2021</b>    |
| <b>Moderbolaget</b>   |                |                |
| Aktuell skattekostnad (-)   | -1 736         | -5 477         |
| <b>Total redovisad skattekostnad i moderbolaget</b>                                   | <b>-1 736</b>  | <b>-5 477</b>  |

### AVSTÄMNING EFFEKTIV SKATT

| TSEK   | %             | 2022           | %             | 2021           |
|--|---------------|----------------|---------------|----------------|
| <b>Konsernen</b>   |               |                |               |                |
| Resultat före skatt                                      |               | 239 956        |               | 127 228        |
| Moderbolagets skattesats                                 | -20,6%        | -49 431        | -20,6%        | -26 209        |
| Effekt av andra skattesatser för utländska dotterföretag | -2,0%         | -4 821         | -0,9%         | -1 103         |
| Ej avdragsgilla kostnader                                | -0,1%         | -357           | -12,6%        | -16 129        |
| Uppskjuten skatt avseende temporära skillnader           | -0,1%         | -200           | 0,0%          | -              |
| Ökning av underskottsavdrag                              | -             | -              | -5,1%         | -6 475         |
| <b>Redovisad effektiv skatt</b>                          | <b>-22,8%</b> | <b>-54 809</b> | <b>-39,2%</b> | <b>-49 916</b> |

| TSEK                            | 2022        | 2021          |              |               |
|---------------------------------|-------------|---------------|--------------|---------------|
| <b>Moderbolaget</b>             |             |               |              |               |
| Resultat före skatt             | 19 204      | 37 448        |              |               |
| Moderbolagets skattesats        | -20,6%      | -3 956        | 20,6%        | -7 714        |
| Ej skattepliktiga intäkter      | 11,6%       | 2 220         | -6,0%        | 2 237         |
| Ökning av underskottsavdrag     | -           | -             | -            | -             |
| <b>Redovisad effektiv skatt</b> | <b>9,0%</b> | <b>-1 736</b> | <b>14,6%</b> | <b>-5 477</b> |

### EJ REDOVISADE UPPSKJUTNA SKATTEFORDRINGAR

Avdragsgilla temporära skillnader och skattemässiga underskottsavdrag för vilka uppskjutna skattefordringar inte har redovisats i rapporten över finansiell ställning uppgår till 0 (0) TSEK. De skattemässiga underskottsavdragen förfaller enligt nedan tabell. De avdragsgilla temporära skillnaderna förfaller inte enligt rådande skatteregler. Uppskjutna skattefordringar redovisas i rapporten över finansiell ställning om det är sannolikt att konsernen kommer att utnyttja dem för avräkning mot framtida beskattningsbara vinster.

| TSEK   | 2022     | 2021     |
|--|----------|----------|
| <b>Ej redovisade uppskjutna skattefordringar</b> |          |          |
| <i>Löper ut:</i>                                 |          |          |
| Inom 1 år  | -        | -        |
| Inom 1 - 5 år                                    | -        | -        |
| Längre än 5 år                                   | -        | -        |
| <b>Summa</b>                                     | <b>-</b> | <b>-</b> |

### REDOVISADE UPPSKJUTNA SKATTEFORDRINGAR

| TSEK                               | 2022         | 2021          |
|------------------------------------|--------------|---------------|
| <b>Konsernen</b>                   |              |               |
| <b>Ingående balans 1 januari</b>   | <b>4 604</b> | <b>10 535</b> |
| Valutadifferens                    | 340          | 169           |
| Nyttjande underskottsavdrag        | -            | -5 511        |
| Temporära skillnader               | -            | 411           |
| <b>Utgående balans 31 december</b> | <b>4 944</b> | <b>4 604</b>  |

| TSEK  | 2022     | 2021     |
|---|----------|----------|
| <b>Moderbolaget</b>                           |          |          |
| <b>Redovisade uppskjutna skattefordringar</b> | <b>-</b> | <b>-</b> |

### REDOVISADE UPPSKJUTNA SKATTEFORDRINGAR

Redovisade uppskjutna skattefordringar avseende underskottsavdrag eller andra framtida skattemässiga avdrag redovisas i den utsträckning det är sannolikt utifrån ledningens uppskattning och bedömning att avdraget kan avräknas mot överskott vid framtida beskattning.



Noter

**Not 11**  
**Immaterielle anleggningstillgångar**

| TSEK  | Balanserte utgifter for utvecklingsarbeten |               | Goodwill       |                |
|---|--|---------------|----------------|----------------|
|   | 2022-12-31                                 | 2021-12-31    | 2022-12-31     | 2021-12-31     |
| <b>Koncernen</b>                                |  |               |                |                |
| <b>Ingående anskaffningsvärden</b>              | <b>3 727</b>                               | <b>3 966</b>  | <b>113 075</b> | <b>111 141</b> |
| Årets aktiverade utgifter, inköp                | 859  | 423           | -              | 293            |
| Genom förvärv av dotterföretag                  | -  | -             | -              | 740            |
| Omklassificeringar                              | -2 521                                     | -929          | -              | -              |
| Försäljningar och utrangeringar                 | -9   | -69           | -219           | 10             |
| Omräkningsdifferenser                           | 145  | 336           | 2 541          | 891            |
| <b>Utgående ackumulerade anskaffningsvärden</b> | <b>2 201</b>                               | <b>3 727</b>  | <b>115 397</b> | <b>113 075</b> |
| <b>Ingående avskrivningar</b>                   | <b>-2 625</b>                              | <b>-2 976</b> | <b>-21 146</b> | <b>-9 412</b>  |
| Årets avskrivningar                             | -518                                       | -388          | -13 028        | -11 734        |
| Omklassificeringar                              | 2 270                                      | 929           | -              | -              |
| Försäljningar och utrangeringar                 | 9  | 69            | -              | -              |
| Omräkningsdifferenser                           | -122                                       | -259          | -              | -              |
| <b>Utgående ackumulerade avskrivningar</b>      | <b>-986</b>                                | <b>-2 625</b> | <b>-34 174</b> | <b>-21 146</b> |
| <b>Utgående restvärde enligt plan</b>           | <b>1 215</b>                               | <b>1 102</b>  | <b>81 223</b>  | <b>91 929</b>  |

**Not 12**  
**Materielle anleggningstillgångar**

| TSEK  | Byggnader och mark |               | Förbättringsutgifter på annans fastighet |                | Inventarier    |                |
|---|--------------------|---------------|--|----------------|----------------|----------------|
|   | 2022               | 2021          | 2022                                     | 2021           | 2022           | 2021           |
| <b>Koncernen</b>                                |                    |               |  |                |                |                |
| <b>Ingående anskaffningsvärden</b>              | <b>10 537</b>      | <b>10 315</b> | <b>20 538</b>                            | <b>19 152</b>  | <b>42 790</b>  | <b>34 405</b>  |
| Årets aktiverade utgifter, inköp                | -                  | -             | 438                                      | 533            | 8 729          | 7 751          |
| Genom förvärv av dotterföretag                  | -                  | -             | 212                                      | 189            | 1 714          | -935           |
| Omklassificeringar                              | -                  | -             | -8 478                                   | -38            | -8 785         | 929            |
| Försäljningar och utrangeringar                 | -                  | -             | -1 441                                   | -834           | -3 995         | -1 221         |
| Omräkningsdifferenser                           | 896                | 222           | 890                                      | 1 536          | 2 427          | 1 861          |
| <b>Utgående ackumulerade anskaffningsvärden</b> | <b>11 433</b>      | <b>10 537</b> | <b>12 159</b>                            | <b>20 538</b>  | <b>42 880</b>  | <b>42 790</b>  |
| <b>Ingående avskrivningar</b>                   | <b>-6 242</b>      | <b>-5 689</b> | <b>-17 009</b>                           | <b>-15 529</b> | <b>-29 586</b> | <b>-24 145</b> |
| Årets avskrivningar                             | -448               | -427          | -1 410                                   | -1 073         | -5 262         | -3 903         |
| Omklassificeringar                              | -                  | -             | 8 665                                    | -              | 9 008          | -968           |
| Försäljningar och utrangeringar                 | -                  | -             | 1 250                                    | 819            | 3 572          | 854            |
| Omräkningsdifferenser                           | -550               | -126          | -727                                     | -1 226         | -1 607         | -1 424         |
| <b>Utgående ackumulerade avskrivningar</b>      | <b>-7 240</b>      | <b>-6 242</b> | <b>-9 231</b>                            | <b>-17 009</b> | <b>-23 875</b> | <b>-29 586</b> |
| <b>Utgående restvärde enligt plan</b>           | <b>4 193</b>       | <b>4 295</b>  | <b>2 928</b>                             | <b>3 529</b>   | <b>19 005</b>  | <b>13 204</b>  |



Noter

## Not 13

### Andelar i interesseforetag og gemensamt styrede foretag

| 31 December 2022   | Kapital<br>andel % | Røstræts<br>andel % | Andel i eget<br>kapital | Redovisat værd<br>i koncernen |
|--------------------|--------------------|---------------------|-------------------------|-------------------------------|
| AirCargo Norway AS | 50                 | 50                  | 641                     | 641                           |
| <b>Summa</b>       |                    |                     | <b>641</b>              | <b>641</b>                    |

| 31 December 2021   | Kapital-<br>andel % | Røstræts-<br>andel % | Andel i<br>eget kapital | Redovisat værd<br>i koncernen |
|--------------------|---------------------|----------------------|-------------------------|-------------------------------|
| AirCargo Norway AS | 50                  | 50                   | 5 995                   | 5 995                         |
| <b>Summa</b>       |                     |                      | <b>5 995</b>            | <b>5 995</b>                  |

## Not 14

### Fordringer hos koncernforetag

| TSEK                          | 2022-12-31     | 2021-12-31     |
|-------------------------------|----------------|----------------|
| Moderbolaget                  |                |                |
| Fordringer hos koncernforetag | 200 075        | 288 513        |
| <b>Redovisat værd</b>         | <b>200 075</b> | <b>288 513</b> |

## Not 15

### Kundfordringer

Beløp og metoder for redovisning av kundförluster (nedskrivning av kundfordringer) beskrivs i not 22 i avsnittet om kreditrisk.

## Not 16

### Förutbetalda kostnader och upplupna intäkter

| TSEK                   | 2022-12-31     | 2021-12-31     |
|------------------------|----------------|----------------|
| <b>Koncernen</b>       |                |                |
| Förutbetalda hyror     | 5 813          | 6 347          |
| Förutbetalda kostnader | 17 034         | 14 377         |
| Upplupna intäkter      | 91 540         | 179 491        |
| <b>Summa</b>           | <b>114 387</b> | <b>200 215</b> |

| TSEK                   | 2022-12-31    | 2021-12-31   |
|------------------------|---------------|--------------|
| <b>Moderbolaget</b>    |               |              |
| Förutbetalda kostnader | 17 841        | 687          |
| Upplupna intäkter      | -             | 876          |
| <b>Summa</b>           | <b>17 841</b> | <b>1 563</b> |

## Not 17

### Likvida medel

| TSEK  | 2022-12-31     | 2021-12-31     |
|---|----------------|----------------|
| <b>Koncernen</b>  |                |                |
| <i>Följande delkomponenter ingår i likvida medel:</i>   |                |                |
| Kassa och banktillgodohavanden                          | 506 325        | 198 498        |
| <b>Summa enligt rapporten över finansiell ställning</b> | <b>506 325</b> | <b>198 498</b> |

|   |          |          |
|---|----------|----------|
| Checkräkningskrediter som är omedelbart uppsägningsbara | -        | -        |
| <b>Summa enligt rapporten över kassaflöden</b>          | <b>-</b> | <b>-</b> |

## Not 18

### Eget kapital

| TSEK              | 2022-12-31   | 2021-12-31   |
|-------------------|--------------|--------------|
| <b>Stamaktier</b> |              |              |
| Stamaktier        | 6 000        | 6 000        |
| <b>Summa</b>      | <b>6 000</b> | <b>6 000</b> |

Innehavare av stamaktier är berättigade till utdelning som fastställs i efterhand och aktieinnehavet berättigar till rösträtt vid bolagsstämman med en röst per aktie.

#### STAMAKTIER

På bolagsstämman den 30 juni 2023 beslutades att balanserade vinstmedel skulle överföras till ny räkning.

#### FRITT EGET KAPITAL

Balanserade vinstmedel utgörs av föregående års balanserade vinstmedel.



Noter

**Not 19****Räntebärande skulder**

I det följande framgår information om företagets avtalsmässiga villkor avseende räntebärande skulder. För mer information om företagets exponering för ränterisk och risk för valutakursförändringar hänvisas till not 22.

| TSEK                        | 2022-12-31 | 2021-12-31 |
|-----------------------------|------------|------------|
| <b>Koncernen</b>            |            |            |
| <b>Långfristiga skulder</b> |            |            |
| Skulder till kreditinstitut | 238        | 118        |
| <b>Summa</b>                | <b>238</b> | <b>118</b> |
| <b>Kortfristiga skulder</b> |            |            |
| Checkräkningskredit         | -          | -          |
| <b>Summa</b>                | <b>-</b>   | <b>-</b>   |

**Not 20****Övriga skulder**

| TSEK                               | 2022-12-31    | 2021-12-31    |
|------------------------------------|---------------|---------------|
| <b>Koncernen</b>                   |               |               |
| <b>Övriga kortfristiga skulder</b> |               |               |
| Källskatt                          | 10 994        | 11 363        |
| Moms                               | 3 753         | 750           |
| Sociala avgifter                   | 32 305        | 53 882        |
| Övrigt                             | 201           | 2 436         |
| <b>Summa</b>                       | <b>47 253</b> | <b>68 431</b> |

| TSEK                        | 2022-12-31    | 2021-12-31   |
|-----------------------------|---------------|--------------|
| <b>Moderbolaget</b>         |               |              |
| <b>Kortfristiga skulder</b> |               |              |
| Källskatt                   | 349           | 319          |
| Sociala avgifter            | 8 534         | 3 044        |
| Skuld till aktieägare       | -             | -            |
| Övrigt                      | 5 950         | 295          |
| <b>Summa</b>                | <b>14 833</b> | <b>3 658</b> |

**Not 21****Upplupna kostnader och förutbetalda intäkter**

| TSEK   | 2022-12-31     | 2021-12-31     |
|--|----------------|----------------|
| <b>Koncernen</b>   |                |                |
| Skulder till personalen                                      | 44 870         | 48 406         |
| Transportrelaterade upplupna kostnader                       | 89 430         | 70 613         |
| Upplupna administrations-kostnader och förutbetalda intäkter | 17 610         | 12 062         |
| <b>Summa</b>   | <b>151 910</b> | <b>131 081</b> |
| <b>Moderbolaget</b>  |                |                |
| <b>Övriga kortfristiga skulder</b>                           |                |                |
| Moms   | 2 868          | 669            |
| Övrigt   | 5 136          | 3 334          |
| <b>Summa</b>   | <b>8 004</b>   | <b>4 003</b>   |



## Not 22 FINANSIELLA RISKER OCH RISKHANTERING

Koncernen är genom sin verksamhet exponerad för olika slag av finansiella risker. Fyra risker beskrivs nedan och hanteras aktivt via koncernens *Finanspolicy* och *Kreditrisikpolicy*.

- Likviditetsrisk
- Ränterisk
- Valutarisk
- Kreditrisk

### LIKVIDITETSRIK

#### Likviditetsrisk

Likviditetsrisken är risken att koncernen kan få problem att fullgöra sina skyldigheter som är förknippade med finansiella skulder.

För att bemöta denna risk samt för att hantera kostnaderna för finansieringen av koncernen gör koncernen rullande 12 månaders likviditetsplanering, där planeringen uppdateras löpande. Målsättningen för koncernens verksamhet och tillväxtstrategi är att denna ska finansieras genom en kombination av överskottslikviditet i befintlig verksamhet och finansiering från moderbolaget.

### FÖRFALLOSTRUKTUR FINANSIELLA SKULDER – ODISKONTERADE KASSAFLÖDEN AV KAPITALBELOPP OCH RÄNTA

| TSEK                               | Totalt         | <1 år          | 1 – 5 år     | >5 år |
|------------------------------------|----------------|----------------|--------------|-------|
| <b>Koncernen 2022-12-31</b>        |                |                |              |       |
| Övriga skulder till kreditinstitut | 238            |                | 238          |       |
| Långfristig skuld                  | 3 179          |                | 3 179        |       |
| Övriga kortfristiga skulder        | 47 253         | 47 253         |              |       |
| Leverantörsskulder                 | 295 072        | 295 072        |              |       |
| <b>Summa</b>                       | <b>345 742</b> | <b>342 325</b> | <b>3 417</b> | -     |

| TSEK                               | Totalt         | <1 år          | 1 – 5 år | >5 år |
|------------------------------------|----------------|----------------|----------|-------|
| <b>Koncernen 2021-12-31</b>        |                |                |          |       |
| Övriga skulder till kreditinstitut | 118            | 118            |          |       |
| Långfristig skuld                  | 4 171          | 4 171          |          |       |
| Övriga kortfristiga skulder        | 68 431         | 68 431         |          |       |
| Leverantörsskulder                 | 406 595        | 406 595        |          |       |
| <b>Summa</b>                       | <b>479 315</b> | <b>479 315</b> | -        | -     |

### RÄNTERISK

Ränterisk är risken att förändring i marknadsräntor påverkar resultat och kassaflöden. Koncernens exponering mot förändring i räntenivåer uppstår främst vid eventuell placering av likvida medel och upplåning under löptid som inte har samma duration som nettotillgången den är avsedd att finansiera.

### VALUTARISK

Risken att verkliga värden och kassaflöden avseende finansiella instrument kan fluktuera när värdet på utländska valutor förändras kallas valutarisk. Koncernen är exponerad mot valutarisk på transaktioner i den meningen att det finns en blandning mellan valutorna i vilken försäljning, inköp, fordringar och skulder är noterade och respektive funktionell valuta i koncernbolagen. Den funktionella valutan för koncernbolagen är primärt i SEK, NOK, USD och EUR. Transaktionerna är primärt gjorda i valutorna SEK, NOK, USD och EUR. Koncernens löptid för att reglera intäkter och kostnader i genomsnitt är relativt kort, ca 30 - 45 dagar.

I enlighet med koncernens *Finanspolicy* bevakas koncernens valutarisker centralt av koncernens treasuryavdelning för att skapa balans mellan in- och utflöden i respektive valutapar och därigenom uppnå maximal matchningseffekt inom gruppen och på så sätt minimera valutaeffekterna på resultatet.



Note:

Valutarisken från offerttidpunkten till säkringstidpunkten hanteras inte. Under denna period löper koncernen en risk att USD ökar i värde och därmed orsakar en valutaförlust. Denna period arbetar vi löpande med att hålla så kort som möjligt.

Koncernen har relativt sett stora nettotillgångar i utländsk valuta. Denna omräkningsexponering hanteras inte med finansiella instrument. Istället minskas exponeringen genom att genomföra utdelningar löpande.

|      | 2022-12-31      |              | 2021-12-31      |              |
|------|-----------------|--------------|-----------------|--------------|
| /SEK | Genomsnittskurs | Bokslutskurs | Genomsnittskurs | Bokslutskurs |
| CNY  | 1,5067          | 1,5115       | 1,3363          | 1,4247       |
| DKK  | 1,4325          | 1,4956       | 1,3657          | 1,3784       |
| EUR  | 10,6571         | 11,1218      | 10,1562         | 10,2503      |
| GBP  | 12,467          | 12,5397      | 11,8338         | 12,1987      |
| HKD  | 1,2992          | 1,3373       | 1,1063          | 1,1604       |
| NOK  | 1,0541          | 1,0578       | 0,9996          | 1,0262       |
| PLN  | 2,2741          | 2,2376       | 2,2216          | 2,2298       |
| USD  | 10,1746         | 10,4273      | 8,6013          | 9,0502       |

#### KREDITRISKER I KUNDFORDRINGAR OCH AVTALSTILLGÅNGAR

Koncernens kreditriskeponering påverkas huvudsakligen av varje kunds enskilda egenskaper och finansiella stabilitet. Ledningen beaktar emellertid de faktorer som kan påverka kreditrisken hos kundbasen, inklusive risken för fallissemang förknippad med branschen och det land där kunderna är verksamma. Uppgifter om koncentration av intäkter ingår i not 3.

Merparten av koncernens kundfordringar är inte förfallna per balansdagen och de förfallna kundfordringarna utgör ca 14 % av totala kundfordringar. Enligt koncernens *Kreditrisikpolicy* ska varje ny kund utvärderas individuellt utifrån betalningshistorik och, när helst möjligt, utifrån ett externt kreditratingföretag. Koncernens genomsnittliga kreditperiod, dvs. antal dagar från fakturering till betalning, under året var 31 (44) dagar. En förändring av kreditperioden med en dag, med nuvarande omsättning, innebär att rörelsekapitalbindningen och kassaflödet påverkas med ca 16 843 (14 534) TSEK.

Varje vecka följs faktureringsstider och kundfordringar upp så att betalning sker enligt betalningsvillkoren. Historiskt utfall av kundförluster har varit på en stabil låg nivå och risken bedöms som låg.

#### KREDITRISKER I LIKVIDA MEDEL

Koncernen har även likvida medel hos åtta banker om ca 506 325 (198 498) TSEK som utgör en kreditrisk.

#### LÖPTIDSANALYS ÖVER KUNDFORDRINGAR

| TSEK            | 2022-12-31     | 2021-12-31     |
|-----------------|----------------|----------------|
| Ej förförfallet | 454 655        | 568 215        |
| 1-30 dagar      | 35 895         | 46 613         |
| 31-60 dagar     | 12 495         | 11 097         |
| 61-90 dagar     | 8 837          | 5 055          |
| >90 dagar       | 31 789         | 21 584         |
| <b>Summa</b>    | <b>543 671</b> | <b>652 564</b> |

#### FÖRÄNDRING AV RESERV FÖR FÖRVÄNTADE KREDITFÖRLUSTER PÅ KUNDFORDRINGAR

| TSEK   | 2022-12-31     | 2021-12-31    |
|--|----------------|---------------|
| <b>Ingående balans</b>   | <b>-8 443</b>  | <b>-6 275</b> |
| Nya befarade kundförluster                                     | -2 263         | -2 350        |
| Återföring av reserv redovisad över resultaträkningen          | -5 387         | 2 109         |
| Upplösning av reserv hänförlig till konstaterade kundförluster | 216            | -1 927        |
| <b>Utgående balans förlustreserv</b>                           | <b>-15 877</b> | <b>-8 443</b> |



Noter

**Not 23****Ställda säkerheter och eventalförpliktelser**

| TSEK  | 2022-12-31    | 2021-12-31    |
|---|---------------|---------------|
| <b>Koncernen</b>  |               |               |
| <b>Ställda säkerheter</b>                                   |               |               |
| <i>Ställda säkerheter för egna skulder och omsättningar</i> |               |               |
| Bankgarantier   | 50 454        | 74 347        |
| <b>Summa ställda säkerheter</b>                             | <b>50 454</b> | <b>74 347</b> |
| <b>Eventalförpliktelser</b>                                 |               |               |
| Övriga eventalförpliktelser                                 | -             | -             |
| <b>Summa eventalförpliktelser</b>                           | <b>-</b>      | <b>-</b>      |

Moderbolaget har inga ställda säkerheter eller eventalförpliktelser.

**Not 24****Disposition av företagets resultat**

| FÖRSLAG TILL DISPOSITION BETRÄFFANDE BOLAGETS ANSAMLADE FÖRLUST                       |                |
|---|----------------|
| Till årsstämmans förfogande finns följande belopp i kronor:                           |                |
| Balanserade vinstmedel  | 589 347        |
| Årets resultat  | 17 468         |
| <b>Summa</b>  | <b>606 815</b> |
| Styrelsen föreslår att/till förfogande stående vinstmedel disponeras enligt följande: |                |
| Balanseras i ny räkning   | 606 815        |
| <b>Summa</b>  | <b>606 815</b> |

**Not 25****Koncernföretag**

| Innehav i dotterföretag                           | Org.nr         | Antal andelar | Andel i % | Eget kapital inkl årets resultat |
|---|----------------|---------------|-----------|----------------------------------|
| -JAS Worldwide Sweden AB, Göteborg                | 556382-7327    | 25 317        | 100 %     | 120 732                          |
| -JAS Worldwide Denmark AS, Köpenhamn              | 10 064 155     | 666 667       | 100 %     | 14 759                           |
| -JAS Worldwide Finland OY, Helsingfors            | 1047887-6      | 300           | 100 %     | 20 411                           |
| -JAS Worldwide Estonia OÜ, Tallinn                | 10 362 320     | 1             | 100 %     | 14 785                           |
| -JAS Worldwide Lithuania UAB, Klaipėda            | 300 094 312    | 7 000         | 100 %     | 18 706                           |
| -JAS Worldwide Latvia SIA, Riga                   | 48 503 005 593 | 2 076 382     | 100 %     | - 3 516                          |
| -JAS Road Freight (UK) Limited                    | 1 488 473      | 2 500         | 100 %     | 22 531                           |
| -GC Asia Limited                                  | 1 052 526      | -             | 100 %     | 37 379                           |
| -GC Shanghai Limited                              | 400 582 540    | -             | 100 %     | 50 768                           |
| -JAS Worldwide Poland Sp. Z o.o., Warszawa        | KRS 51427      | 4 120         | 100 %     | 40 006                           |
| -JAS Worldwide Slovakia s.r.o., Bratislava        | 36 766 054     | -             | 100 %     | 223                              |
| -JAS Shared Services Lithuania UAB, Klaipėda      | 305 920 938    | 25            | 100 %     | -11                              |
| -Scandinavian Shipping Logistics Holding AS, Oslo | 994 835 661    | 153 846       | 100 %     | 167 416                          |
| -JAS Projects Norway AS, Stavanger                | 920 230 962    | 1 067         | 100 %     | 4 739                            |
| -JAS Worldwide Norway AS, Moss                    | 920 091 485    | 8 933         | 100 %     | 176 009                          |
| -Greenport Services AS                            | 981 056 825    | 350           | 100 %     | 26 607                           |

**MODERBOLAGETS ANSKAFFNINGSVÄRDE INNEHAV I DOTTERBOLAG**

| TSEK   | 2022           | 2021           |
|--|----------------|----------------|
| <b>Moderbolaget</b>                            |                |                |
| <b>Akkumulerade anskaffningsvärden</b>         |                |                |
| Vid årets början                               | 322 125        | 209 371        |
| Inköp  | -              | 112 754        |
| Försäljningar                                  | -              | -              |
| Återbetalning av villkorade aktieägartillskott | -              | -              |
| <b>Utgående balans 31 december</b>             | <b>322 125</b> | <b>322 125</b> |
| <b>Redovisat värde 31 december</b>             | <b>322 125</b> | <b>322 125</b> |



Noter

## Not 26 Specifikationer till rapport över kassaflöden

### LIKVIDA MEDEL

| TSEK  | 2022-12-31     | 2021-12-31     |
|---|----------------|----------------|
| <b>Koncernen</b>                                      |                |                |
| <i>Följande delkomponenter ingår i likvida medel:</i> |                |                |
| Kassa och banktillgodohavanden                        | 506 325        | 198 498        |
| <b>Summa enligt balansräkningen</b>                   | <b>506 325</b> | <b>198 498</b> |
| <b>Summa över rapporten över kassaflöden</b>          | <b>506 325</b> | <b>198 498</b> |

| TSEK  | 2022-12-31     | 2021-12-31   |
|---|----------------|--------------|
| <b>Moderbolaget</b>                                   |                |              |
| <i>Följande delkomponenter ingår i likvida medel:</i> |                |              |
| Kassa och banktillgodohavanden                        | 421 502        | 3 706        |
| <b>Summa enligt balansräkningen</b>                   | <b>421 502</b> | <b>3 706</b> |
| <b>Summa över rapporten över kassaflöden</b>          | <b>421 502</b> | <b>-</b>     |

### JUSTERINGAR POSTER SOM INTE INGÅR I KASSAFLÖDET

| TSEK                              | 2022-12-31    | 2021-12-31    |
|-----------------------------------|---------------|---------------|
| <b>Koncernen</b>                  |               |               |
| Avskrivn. immateriella tillgångar | 13 565        | 12 018        |
| Avskrivn. materiella tillgångar   | 7 114         | 6 745         |
| Omvärdering intressebolag         | 5 713         |               |
| Resultat från dotterbolag         | -2 361        |               |
| Övrigt                            | -466          | -23           |
| <b>Summa</b>                      | <b>23 565</b> | <b>18 740</b> |

| TSEK                              | 2022-12-31     | 2021-12-31 |
|-----------------------------------|----------------|------------|
| <b>Moderbolaget</b>               |                |            |
| Avskrivn. immateriella tillgångar | 7              | -          |
| Resultat från dotterbolag         | -11 000        |            |
| <b>Summa</b>                      | <b>-10 993</b> | <b>-</b>   |

## Not 27

### Händelser efter balansdagen

Inga väsentliga händelser efter balansdagen har inträffat.



Styrelsens intygande


## Styrelsens intygande

Styrelsen försäkrar att årsredovisningen har upprättats i enlighet med god redovisningssed i Sverige. Årsredovisningen respektive koncernredovisningen ger en rättvisande bild av moderbolagets och koncernens ställning och resultat. Förvaltningsberättelsen för moderbolaget respektive koncernen ger en rättvisande översikt över utvecklingen av moderbolagets och koncernens verksamhet, ställning och resultat samt beskriver väsentliga risker och osäkerhetsfaktorer som moderbolaget och de företag som ingår i koncernen står inför.


Göteborg lördag den 30 september 2023 eller enligt elektronisk signering.



Marco Rebuffi  
Styrelseordförande



Tahira Fumo  
Styrelseledamot



Alessandro Pianca  
Styrelseledamot



Mikael Forsberg  
Styrelseledamot

Årsredovisningen och koncernredovisningen har, som framgår ovan, godkänts för utfärdande av styrelsen och verkställande direktör den 30 september 2022. Koncernens och moderbolagets resultat- och balansräkning blir föremål för fastställelse på årsstämman den ~~30 september~~ 2023.

Vår revisionsberättelse har lämnats den 31/10 2023

Ernst & Young AB



Mattias Olofson  
Auktoriserad revisor



Revisionsberättelse

---

**Revisionsberättelse**



Building a better  
working world

## Revisionsberättelse

Till bolagsstämman i JAS Worldwide Baltic & Nordic Holding AB, org.nr 556684 - 3388

### Rapport om årsredovisningen och koncernredovisningen

#### Uttalanden

Vi har utfört en revision av årsredovisningen och koncernredovisningen för JAS Worldwide Baltic & Nordic Holding AB för räkenskapsåret 2022.

Enligt vår uppfattning har årsredovisningen och koncernredovisningen upprättats i enlighet med årsredovisningslagen och ger en i alla väsentliga avseenden rättvisande bild av moderbolagets och koncernens finansiella ställning per den 31 december 2022 och av dessas finansiella resultat och kassaflöden för året enligt årsredovisningslagen. Förvaltningsberättelsen är förenlig med årsredovisningens och koncernredovisningens övriga delar.

Vi tillstyrker därför att bolagsstämman fastställer resultaträkningen och balansräkningen för moderbolaget och koncernen.

#### Grund för uttalanden

Vi har utfört revisionen enligt International Standards on Auditing (ISA) och god revisionssed i Sverige. Vårt ansvar enligt dessa standarder beskrivs närmare i avsnittet *Revisorns ansvar*. Vi är oberoende i förhållande till moderbolaget och koncernen enligt god revisionssed i Sverige och har i övrigt fullgjort vårt yrkesetiska ansvar enligt dessa krav.

Vi anser att de revisionsbevis vi har inhämtat är tillräckliga och ändamålsenliga som grund för våra uttalanden.

#### Styrelsens ansvar

Det är styrelsen som har ansvaret för att årsredovisningen och koncernredovisningen upprättas och att de ger en rättvisande bild enligt årsredovisningslagen. Styrelsen ansvarar även för den interna kontroll som den bedömer är nödvändig för att upprätta en årsredovisning och koncernredovisning som inte innehåller några väsentliga felaktigheter, vare sig dessa beror på oegentligheter eller misstag.

Vid upprättandet av årsredovisningen och koncernredovisningen ansvarar styrelsen för bedömningen av bolagets och koncernens förmåga att fortsätta verksamheten. Den upplyser, när så är tillämpligt, om förhållanden som kan påverka förmågan att fortsätta verksamheten och att använda antagandet om fortsatt drift. Antagandet om fortsatt drift tillämpas dock inte om styrelsen avser att likvidera bolaget, upphöra med verksamheten eller inte har något realistiskt alternativ till att göra något av detta.

#### Revisorns ansvar

Våra mål är att uppnå en rimlig grad av säkerhet om att årsredovisningen och koncernredovisningen som helhet inte innehåller några väsentliga felaktigheter, vare sig dessa beror på oegentligheter eller misstag, och att lämna en revisionsberättelse som innehåller våra uttalanden. Rimlig säkerhet är en hög grad av säkerhet, men är ingen garanti för att en revision som utförs enligt ISA och god revisionssed i Sverige alltid kommer att upptäcka en väsentlig felaktighet om en sådan finns. Felaktigheter kan uppstå på grund av oegentligheter eller misstag och anses vara väsentliga om de enskilt eller tillsammans rimligen kan förväntas påverka de ekonomiska beslut som användare fattar med grund i årsredovisningen och koncernredovisningen.

Som del av en revision enligt ISA använder vi professionellt omdöme och har en professionellt skeptisk inställning under hela revisionen. Dessutom:

- identifierar och bedömer vi riskerna för väsentliga felaktigheter i årsredovisningen och koncernredovisningen, vare sig dessa beror på oegentligheter eller misstag, utformar och utför granskningsåtgärder bland annat utifrån dessa risker och inhämtar revisionsbevis som är tillräckliga och ändamålsenliga för att utgöra en grund för våra uttalanden. Risken för att inte upptäcka en väsentlig felaktighet till följd av oegentligheter är högre än för en väsentlig felaktighet som beror på misstag, eftersom oegentligheter kan innefatta agerande i maskopi, förfalskning, avsiktliga utelämnanden, felaktig information eller åsidosättande av intern kontroll.
  - skaffar vi oss en förståelse av den del av bolagets interna kontroll som har betydelse för vår revision för att utforma granskningsåtgärder som är lämpliga med hänsyn till omständigheterna, men inte för att uttala oss om effektiviteten i den interna kontrollen.
  - utvärderar vi lämpligheten i de redovisningsprinciper som används och rimligheten i styrelsens uppskattningar i redovisningen och tillhörande upplysningar.
  - drar vi en slutsats om lämpligheten i att styrelsen använder antagandet om fortsatt drift vid upprättandet av årsredovisningen och koncernredovisningen. Vi drar också en slutsats, med grund i de inhämtade revisionsbevisen, om det finns någon väsentlig osäkerhetsfaktor som avser sådana händelser eller förhållanden som kan leda till betydande tvivel om bolagets och koncernens förmåga att fortsätta verksamheten. Om vi drar slutsatsen att det finns en väsentlig osäkerhetsfaktor, måste vi i revisionsberättelsen fästa uppmärksamheten på upplysningarna i årsredovisningen och koncernredovisningen om den väsentliga osäkerhetsfaktorn eller, om sådana upplysningar är otillräckliga, modifiera uttalandet om årsredovisningen och koncernredovisningen. Våra slutsatser baseras på de revisionsbevis som inhämtas fram till datumet för revisionsberättelsen. Dock kan framtida händelser eller förhållanden göra att ett bolag och en koncern inte längre kan fortsätta verksamheten.
  - utvärderar vi den övergripande presentationen, strukturen och innehållet i årsredovisningen och koncernredovisningen, däribland upplysningarna, och om årsredovisningen och koncernredovisningen återger de underliggande transaktionerna och händelserna på ett sätt som ger en rättvisande bild.
  - inhämtar vi tillräckliga och ändamålsenliga revisionsbevis avseende den finansiella informationen för enheterna eller affärsaktiviteterna inom koncernen för att göra ett uttalande avseende koncernredovisningen. Vi ansvarar för styrning, övervakning och utförande av koncernrevisionen. Vi är ensamt ansvariga för våra uttalanden.
- Vi måste informera styrelsen om bland annat revisionens planerade omfattning och inriktning samt tidpunkten för den. Vi måste också informera om betydelsefulla iakttagelser under revisionen, däribland de eventuella betydande brister i den interna kontrollen som vi identifierat.



Building a better  
working world

## Rapport om andra krav enligt lagar och andra författningar

### Uttalanden

Utöver vår revision av årsredovisningen och koncernredovisningen har vi även utfört en revision av styrelsens förvaltning av JAS Worldwide Baltic & Nordic Holding AB för räkenskapsåret 2022 samt av förslaget till dispositioner beträffande bolagets vinst eller förlust.

Vi tillstyrker att bolagsstämman disponerar vinsten enligt förslaget i förvaltningsberättelsen och beviljar styrelsens ledamöter ansvarsfrihet för räkenskapsåret.

### Grund för uttalanden

Vi har utfört revisionen enligt god revisionsssed i Sverige. Vårt ansvar enligt denna beskrivs närmare i avsnittet *Revisorns ansvar*. Vi är oberoende i förhållande till moderbolaget och koncernen enligt god revisorssed i Sverige och har i övrigt fullgjort vårt yrkesetiska ansvar enligt dessa krav.

Vi anser att de revisionsbevis vi har inhämtat är tillräckliga och ändamålsenliga som grund för våra uttalanden.

### Styrelsens ansvar

Det är styrelsen som har ansvaret för förslaget till dispositioner beträffande bolagets vinst eller förlust. Vid förslag till utdelning innefattar detta bland annat en bedömning av om utdelningen är försvarlig med hänsyn till de krav som bolagets och koncernens verksamhetsart, omfattning och risker ställer på storleken av moderbolagets och koncernens egna kapital, konsolideringsbehov, likviditet och ställning i övrigt.

Styrelsen ansvarar för bolagets organisation och förvaltningen av bolagets angelägenheter. Detta innefattar bland annat att fortlöpande bedöma bolagets och koncernens ekonomiska situation och att tillse att bolagets organisation är utformad så att bokföringen, medelsförvaltningen och bolagets ekonomiska angelägenheter i övrigt kontrolleras på ett betryggande sätt.

### Revisorns ansvar

Vårt mål beträffande revisionen av förvaltningen, och därmed vårt uttalande om ansvarsfrihet, är att inhämta revisionsbevis för att med en rimlig grad av säkerhet kunna bedöma om någon styrelseledamot i något väsentligt avseende:

- företagit någon åtgärd eller gjort sig skyldig till någon försumelse som kan föranleda ersättningsskyldighet mot bolaget, eller
- på något annat sätt handlat i strid med aktiebolagslagen, årsredovisningslagen eller bolagsordningen.

Vårt mål beträffande revisionen av förslaget till dispositioner av bolagets vinst eller förlust, och därmed vårt uttalande om detta, är att med rimlig grad av säkerhet bedöma om förslaget är förenligt med aktiebolagslagen.

Rimlig säkerhet är en hög grad av säkerhet, men ingen garanti för att en revision som utförs enligt god revisionsssed i Sverige alltid kommer att upptäcka åtgärder eller försummelser som kan föranleda ersättningsskyldighet mot bolaget, eller att ett förslag till dispositioner av bolagets vinst eller förlust inte är förenligt med aktiebolagslagen.

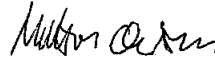
Som en del av en revision enligt god revisionsssed i Sverige använder vi professionellt omdöme och har en professionellt skeptisk inställning under hela revisionen. Granskningen av förvaltningen och förslaget till dispositioner av bolagets vinst eller förlust grundar sig främst på revisionen av räkenskaperna. Vilka tillkommande granskningsåtgärder som utförs baseras på vår professionella bedömning med utgångspunkt i risk och väsentlighet. Det innebär att vi fokuserar granskningen på sådana åtgärder, områden och förhållanden som är väsentliga för verksamheten och där avsteg och överträdelser skulle ha särskild betydelse för bolagets situation. Vi går igenom och prövar fattade beslut, beslutsunderlag, vidtagna åtgärder och andra förhållanden som är relevanta för vårt uttalande om ansvarsfrihet. Som underlag för vårt uttalande om styrelsens förslag till dispositioner beträffande bolagets vinst eller förlust har vi granskat om förslaget är förenligt med aktiebolagslagen.

### Anmärkning

Årsredovisningen avgavs inte i sådan tid att det, enligt 7 kap. 10 § aktiebolagslagen, varit möjligt att hålla årsstämma inom sex månader efter räkenskapsårets utgång.

Göteborg den 2023-10-31

Ernst & Young AB

  
Mattias Olofsson  
Auktoriserad revisor