



## ÅRSREGNSKAPET FOR REGNSKAPSÅRET 2023 - GENERELL INFORMASJON

### Enheten

Organisasjonsnummer: 991 813 020  
Organisasjonsform: Aksjeselskap  
Foretaksnavn: BRANDS 21 SØRLAND AS  
Forretningsadresse: Kjølberggata 29C  
0653 OSLO

### Regnskapsår

Årsregnskapets periode: 01.01.2023 - 31.12.2023

### Konsern

Morselskap i konsern: Nei

### Regnskapsregler

Regler for små foretak benyttet: Ja  
Benyttet ved utarbeidelsen av årsregnskapet til selskapet: Regnskapslovens alminnelige regler

### Årsregnskapet fastsatt av kompetent organ

Bekreftet av representant for selskapet: Satinder Vir Singh  
Dato for fastsettelse av årsregnskapet: 22.05.2024

### Grunnlag for avgivelse

År 2023: Årsregnskapet er elektronisk innlevert  
År 2022: Tall er hentet fra elektronisk innlevert årsregnskap fra 2023

*Det er ikke krav til at årsregnskapet m.v. som sendes til Regnskapsregisteret er undertegnet. Kontrollen på at dette er utført ligger hos revisor/enhetens øverste organ. Sikkerheten ivaretas ved at innsender har rolle/rettighet for innsending av årsregnskapet via Altinn, og ved at det bekreftes at årsregnskapet er fastsatt av kompetent organ.*

Brønnøysundregistrene, 31.05.2024



## Resultatregnskap

Beløp i: NOK	Note	2023	2022
<b>RESULTATREGNSKAP</b>			
<b>Inntekter</b>			
Annen driftsinntekt			-115 046
<b>Sum inntekter</b>			<b>-115 046</b>
<b>Kostnader</b>			
Lønnskostnad	1		
Avskrivning av driftsmidler og immaterielle eiendeler	2	66 560	83 200
Nedskrivning av varige driftsmidler og immaterielle eiendeler	2		
Annen driftskostnad	1	9 460	-25 046
<b>Sum kostnader</b>	3	<b>76 020</b>	<b>58 154</b>
<b>Driftsresultat</b>		<b>-76 020</b>	<b>-173 200</b>
Rentekostnad til foretak i samme konsern			3 075
Annen rentekostnad	3	342	1 053
Annen finanskostnad	3		
<b>Sum finanskostnader</b>		<b>342</b>	<b>4 128</b>
<b>Netto finans</b>		<b>-342</b>	<b>-4 128</b>
<b>Ordinært resultat før skattekostnad</b>		<b>-76 362</b>	<b>-177 328</b>
Skattekostnad på resultat	4		
<b>Ordinært resultat etter skattekostnad</b>		<b>-76 362</b>	<b>-177 328</b>
<b>Årsresultat</b>	5	<b>-76 362</b>	<b>-177 328</b>
<b>Årsresultat etter minoritetsinteresser</b>		<b>-76 362</b>	<b>-177 328</b>
<b>Totalresultat</b>		<b>-76 362</b>	<b>-177 328</b>
<b>Overføringer og disponeringer</b>			
Udekket tap	5	-76 362	-58 649
Avsatt til annen egenkapital			-118 679
<b>Sum overføringer og disponeringer</b>		<b>-76 362</b>	<b>-177 328</b>



### Balanse

Beløp i: NOK	Note	2023	2022
<b>BALANSE - EIENDELER</b>			
<b>Anleggsmidler</b>			
<b>Immaterielle eiendeler</b>			
Utsatt skattefordel	4		
<b>Varige driftsmidler</b>			
Driftsløsøre, inventar o.a. utstyr	2	266 240	332 800
<b>Sum varige driftsmidler</b>	2	<b>266 240</b>	<b>332 800</b>
<b>Finansielle anleggsmidler</b>			
Lån til foretak i samme konsern	6		
Andre langsiktige fordringer	7		
<b>Sum anleggsmidler</b>		<b>266 240</b>	<b>332 800</b>
<b>Omløpsmidler</b>			
<b>Varer</b>			
<b>Fordringer</b>			
Kundefordringer	6		
Andre kortsiktige fordringer	6, 7	1 819	1 080
<b>Sum fordringer</b>	6, 7	<b>1 819</b>	<b>1 080</b>
<b>Bankinnskudd, kontanter og lignende</b>			
Bankinnskudd, kontanter o.l.		94	95
<b>Sum bankinnskudd, kontanter og lignende</b>		<b>94</b>	<b>95</b>
<b>Sum omløpsmidler</b>		<b>1 913</b>	<b>1 175</b>
<b>SUM EIENDELER</b>		<b>268 153</b>	<b>333 975</b>

### BALANSE - EGENKAPITAL OG GJELD

#### Egenkapital

#### Innskutt egenkapital



## Balanse

Beløp i: NOK	Note	2023	2022
Aksjekapital	8	100 000	100 000
Beholdning av egne aksjer	8		
<b>Sum innskutt egenkapital</b>		<b>100 000</b>	<b>100 000</b>
<b>Opptjent egenkapital</b>			
Annen egenkapital	9		
Udekket tap		135 012	58 649
<b>Sum opptjent egenkapital</b>		<b>-135 012</b>	<b>-58 649</b>
<b>Sum egenkapital</b>	5	<b>-35 012</b>	<b>41 351</b>
<b>Gjeld</b>			
<b>Langsiktig gjeld</b>			
Utsatt skatt	4		
<b>Annen langsiktig gjeld</b>			
Gjeld til kredittinstitusjoner	6, 7		
Langsiktig konserngjeld	6, 7	100 272	91 422
<b>Sum annen langsiktig gjeld</b>		<b>100 272</b>	<b>91 422</b>
<b>Sum langsiktig gjeld</b>		<b>100 272</b>	<b>91 422</b>
<b>Kortsiktig gjeld</b>			
Gjeld til kredittinstitusjoner			247
Leverandørgjeld	6, 7	202 893	200 955
Betalbar skatt	4		
Annen kortsiktig gjeld	6		
<b>Sum kortsiktig gjeld</b>		<b>202 893</b>	<b>201 202</b>
<b>Sum gjeld</b>		<b>303 165</b>	<b>292 624</b>
<b>SUM EGENKAPITAL OG GJELD</b>		<b>268 153</b>	<b>333 975</b>



## Brønnøysundregistrene

### ÅRSREGNSKAP FOR REGNSKAPSÅRET 2023 - GENERELL INFORMASJON

Journalnummer: 2024 434209

#### Enheten

Organisasjonsnummer: 991 813 020  
Organisasjonsform: Aksjeselskap  
Foretaksnavn: BRANDS 21 SØRLAND AS  
Forretningsadresse: Kjølberggata 29C  
0653 OSLO

#### Regnskapsår

Årsregnskapets periode: 01.01.2023 - 31.12.2023

#### Konsern

Morselskap i konsern: Nei

#### Regnskapsregler

Regler for små foretak benyttet: Ja  
Benyttet ved utarbeidelsen av  
årsregnskapet til selskapet: Regnskapslovens alminnelige regler

#### Årsregnskapet fastsatt av kompetent organ

Bekreftet av representant for selskapet: Satinder Vir Singh  
Dato for fastsettelse av årsregnskapet: 22.05.2024

#### Revisjon

Selskapet har besluttet at årsregnskapet  
ikke skal revideres: Ja

#### Grunnlag for avgivelse

År 2023: Årsregnskap er elektronisk innlevert.  
År 2022: Tall er hentet fra elektronisk innlevert årsregnskap fra 2023.

*Det er ikke krav til at årsregnskapet m.v. som sendes til Regnskapsregisteret er undertegnet. Kontrollen på at dette er utført ligger hos revisor/enhetens øverste organ. Sikkerheten ivaretas ved at innsender har rolle/rettighet for innsending av årsregnskapet via Altinn, og ved at det bekreftes at årsregnskapet er fastsatt av kompetent organ.*

Brønnøysundregistrene, 25.05.2024



Organisasjonsnr: 991 813 020  
BRANDS 21 SØRLAND AS

## RESULTATREGNSKAP

Beløp i: NOK	Note	2023	2022
<b>RESULTATREGNSKAP</b>			
<b>Inntekter</b>			
Annen driftsinntekt			-115 046
<b>Sum inntekter</b>			<b>-115 046</b>
<b>Kostnader</b>			
Lønnskostnad	1		
Avskrivning av driftsmidler og immaterielle eiendeler	2	66 560	83 200
Nedskrivning av varige driftsmidler og immaterielle eiendeler	2		
Annen driftskostnad	1	9 460	-25 046
<b>Sum kostnader</b>	<b>3</b>	<b>76 020</b>	<b>58 154</b>
<b>Driftsresultat</b>		<b>-76 020</b>	<b>-173 200</b>
Rentekostnad til foretak i samme konsern			3 075
Annen rentekostnad	3	342	1 053
Annen finanskostnad	3		
<b>Sum finanskostnader</b>		<b>342</b>	<b>4 128</b>
<b>Netto finans</b>		<b>-342</b>	<b>-4 128</b>
<b>Ordinært resultat før skattekostnad</b>		<b>-76 362</b>	<b>-177 328</b>
Skattekostnad på resultat	4		
<b>Ordinært resultat etter skattekostnad</b>		<b>-76 362</b>	<b>-177 328</b>
<b>Årsresultat</b>	<b>5</b>	<b>-76 362</b>	<b>-177 328</b>
<b>Årsresultat etter minoritetsinteresser</b>		<b>-76 362</b>	<b>-177 328</b>
<b>Totalresultat</b>		<b>-76 362</b>	<b>-177 328</b>
<b>Overføringer og disponeringer</b>			
Udekket tap	5	-76 362	-58 649
Avsatt til annen egenkapital			-118 679
<b>Sum overføringer og disponeringer</b>		<b>-76 362</b>	<b>-177 328</b>



Organisasjonsnr: 991 813 020  
BRANDS 21 SØRLAND AS

## BALANSE

Beløp i: NOK	Note	2023	2022
<b>BALANSE - EIENDELER</b>			
<b>Anleggsmidler</b>			
<b>Immaterielle eiendeler</b>			
Utsatt skattefordel	4		
<b>Varige driftsmidler</b>			
Driftsløsøre, inventar o. a. utstyr			
	2	266 240	332 800
<b>Sum varige driftsmidler</b>	2	<b>266 240</b>	<b>332 800</b>
<b>Finansielle anleggsmidler</b>			
Lån til foretak i samme konsern			
	6		
Andre langsiktige fordringer			
	7		
<b>Sum anleggsmidler</b>		<b>266 240</b>	<b>332 800</b>
<b>Omløpsmidler</b>			
<b>Varer</b>			
<b>Fordringer</b>			
Kundefordringer			
	6		
Andre kortsiktige fordringer			
	6, 7	1 819	1 080
<b>Sum fordringer</b>	6, 7	<b>1 819</b>	<b>1 080</b>
<b>Bankinnskudd, kontanter og lignende</b>			
Bankinnskudd, kontanter o. l.			
		94	95
<b>Sum bankinnskudd, kontanter og lignende</b>		<b>94</b>	<b>95</b>
<b>Sum omløpsmidler</b>		<b>1 913</b>	<b>1 175</b>
<b>SUM EIENDELER</b>		<b>268 153</b>	<b>333 975</b>
<b>BALANSE - EGENKAPITAL OG GJELD</b>			
<b>Egenkapital</b>			
<b>Innskutt egenkapital</b>			
Aksjekapital			
	8	100 000	100 000
Beholdning av egne aksjer			
	8		
<b>Sum innskutt egenkapital</b>		<b>100 000</b>	<b>100 000</b>
<b>Opptjent egenkapital</b>			



Annen egenkapital	9		
Udekket tap		135 012	58 649
<b>Sum opptjent egenkapital</b>		<b>-135 012</b>	<b>-58 649</b>
<b>Sum egenkapital</b>	<b>5</b>	<b>-35 012</b>	<b>41 351</b>
<b>Gjeld</b>			
<b>Langsiktig gjeld</b>			
Utsatt skatt	4		
<b>Annen langsiktig gjeld</b>			
Gjeld til			
kredittinstitusjoner	6, 7		
Langsiktig konserngjeld	6, 7	100 272	91 422
<b>Sum annen langsiktig gjeld</b>		<b>100 272</b>	<b>91 422</b>
<b>Sum langsiktig gjeld</b>		<b>100 272</b>	<b>91 422</b>
<b>Kortsiktig gjeld</b>			
Gjeld til			
kredittinstitusjoner			247
Leverandørgjeld	6, 7	202 893	200 955
Betalbar skatt	4		
Annen kortsiktig gjeld	6		
<b>Sum kortsiktig gjeld</b>		<b>202 893</b>	<b>201 202</b>
<b>Sum gjeld</b>		<b>303 165</b>	<b>292 624</b>
<b>SUM EGENKAPITAL OG GJELD</b>		<b>268 153</b>	<b>333 975</b>



Organisasjonsnr: 991 813 020  
BRANDS 21 SØRLAND AS

NOTEOPPLYSNINGER - SELSKAP - alle poster oppgitt i hele tall

## Note

Antall årsverk i regnskapsåret  
0.00

<u>Sum</u>	<u>Beløp</u>
<u>Balanseført verdi 31.12.</u>	<u>Varige driftsmidler Immaterielle eiend.</u>

## Konsernregnskap

Morselskapet sitt navn

Forretningskontor for morselskapet

## Begrunnelse for at datterselskap er utelatt fra konsolideringen

<u>Samlet beløp - tilknyttet selskap</u>	<u>Årets</u>	<u>Fjorårets</u>
--	--------------	------------------

<u>Samlet beløp - foretak i samme konsern</u>	<u>Årets</u>	<u>Fjorårets</u>
---	--------------	------------------

<u>Samlet beløp - foretak i samme konsern</u>	<u>Årets</u>	<u>Fjorårets</u>
---	--------------	------------------

<u>Samlet beløp - felles kontrollert virksomhet</u>	<u>Årets</u>	<u>Fjorårets</u>
---	--------------	------------------

<u>Pantstillelse</u>	<u>Beløp</u>
----------------------	--------------

<u>Beholdning av egne aksjer</u>	<u>Antall</u>	<u>Pålydende</u>	<u>Andel av aksjek.</u>
----------------------------------	---------------	------------------	-------------------------

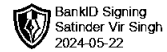


# Årsregnskap 2023

## Brands 21 Sørland AS

Resultatregnskap  
Balanse  
Noter til regnskapet

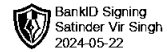
Org.nr.: 991 813 020



## RESULTATREGNSKAP

### BRANDS 21 SØRLAND AS

DRIFTSINTEKTER OG DRIFTSKOSTNADER	Note	2023	2022
Annen driftsinntekt		0	-115 046
<b>Sum driftsinntekter</b>		<b>0</b>	<b>-115 046</b>
Avskrivning av driftsmidler og immaterielle eiendeler	2	66 560	83 200
Annen driftskostnad	1	9 460	-25 046
<b>Sum driftskostnader</b>	<b>3</b>	<b>76 020</b>	<b>58 154</b>
<b>Driftsresultat</b>		<b>-76 020</b>	<b>-173 200</b>
<b>FINANSINTEKTER OG FINANSKOSTNADER</b>			
Rentekostnad til foretak i samme konsern		0	3 075
Rentekostnad til tilknyttet selskap		0	1 053
Annen rentekostnad	3	342	0
<b>Resultat av finansposter</b>		<b>-342</b>	<b>-4 128</b>
Resultat før skattekostnad		-76 362	-177 328
<b>Årsresultat</b>	<b>5</b>	<b>-76 362</b>	<b>-177 328</b>
<b>OVERFØRINGER</b>			
Avsatt til dekning av tidligere udekket tap		0	-58 649
Avsatt til annen egenkapital		0	-118 679
Overført til udekket tap	5	76 362	0
<b>Sum overføringer</b>		<b>-76 362</b>	<b>-177 328</b>



### BALANSE

#### BRANDS 21 SØRLAND AS

EIENDELER	Note	2023	2022
<b>ANLEGGSMIDLER</b>			
<b>IMMATERIELLE EIENDELER</b>			
<b>VARIGE DRIFTSMIDLER</b>			
Driftsløsøre, inventar o.a. utstyr	2	266 240	332 800
<b>Sum varige driftsmidler</b>	<b>2</b>	<b>266 240</b>	<b>332 800</b>
<b>FINANSIELLE ANLEGGSMIDLER</b>			
<b>Sum anleggsmidler</b>		<b>266 240</b>	<b>332 800</b>
<b>OMLØPSMIDLER</b>			
<b>FORDRINGER</b>			
Andre kortsiktige fordringer	6, 7	1 819	1 080
<b>Sum fordringer</b>	<b>6, 7</b>	<b>1 819</b>	<b>1 080</b>
<b>INVESTERINGER</b>			
Bankinnskudd, kontanter o.l.		94	95
<b>Sum omløpsmidler</b>		<b>1 913</b>	<b>1 175</b>
<b>Sum eiendeler</b>		<b>268 153</b>	<b>333 975</b>



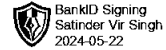
## BALANSE

### BRANDS 21 SØRLAND AS

EGENKAPITAL OG GJELD	Note	2023	2022
<strong>EGENKAPITAL</strong>			
<strong>INNSKUTT EGENKAPITAL</strong>			
Aksjekapital	8	100 000	100 000
<strong>Sum innskutt egenkapital</strong>		<strong>100 000</strong>	<strong>100 000</strong>
<strong>OPPTJENT EGENKAPITAL</strong>			
Udekket tap		-135 012	-58 649
<strong>Sum opptjent egenkapital</strong>		<strong>-135 012</strong>	<strong>-58 649</strong>
<strong>Sum egenkapital</strong>	5	<strong>-35 012</strong>	<strong>41 351</strong>
<strong>GJELD</strong>			
<strong>AVSETNING FOR FORPLIKTELSER</strong>			
<strong>ANNEN LANGSIKTIG GJELD</strong>			
Langsiktig konserngjeld	6, 7	100 272	91 422
<strong>Sum annen langsiktig gjeld</strong>		<strong>100 272</strong>	<strong>91 422</strong>
<strong>KORTSIKTIG GJELD</strong>			
Gjeld til kredittinstitusjoner		0	247
Leverandørgjeld	6, 7	202 893	200 955
<strong>Sum kortsiktig gjeld</strong>		<strong>202 893</strong>	<strong>201 202</strong>
<strong>Sum gjeld</strong>		<strong>303 165</strong>	<strong>292 624</strong>
<strong>Sum egenkapital og gjeld</strong>		<strong>268 153</strong>	<strong>333 975</strong>

Oslo  
Styret i Brands 21 Sørland AS

Satinder Vir Singh  
styreleder/daglig leder



## Regnskapsprinsipper

Årsregnskapet er satt opp i samsvar med regnskapsloven og NRS 8 - God regnskapsskikk for små foretak.

### SKATT

Skattekostnaden i resultatregnskapet omfatter både periodens betalbare skatt og endring i utsatt skatt. Utsatt skatt er beregnet med 22 % på grunnlag av de midlertidige forskjeller som eksisterer mellom regnskapsmessige og skattemessige verdier, samt ligningsmessig underskudd til fremføring ved utgangen av regnskapsåret. Skatteøkende og skattereduserende midlertidige forskjeller som reverserer eller kan reverseres i samme periode er utlignet og nettoført.

### KLASSIFISERING OG VURDERING AV ANLEGGSMIDLER

Anleggsmidler omfatter eiendeler bestemt til varig eie og bruk. Anleggsmidler er vurdert til anskaffelseskost. Varige driftsmidler balanseføres og avskrives over driftsmidlets økonomiske levetid. Avskrivningsperioden for fast eiendom anskaffet etter 2009 er dekomponert i en del som gjelder råbygget og en del som gjelder faste tekniske installasjoner. Varige driftsmidler nedskrives til gjenvinnbart beløp ved verdifall som forventes ikke å være forbigående. Gjenvinnbart beløp er det høyeste av netto salgsverdi og verdi i bruk. Verdi i bruk er nåverdi av fremtidige kontantstrømmer knyttet til eiendelen. Nedskrivningen reverseres når grunnlaget for nedskrivningen ikke lenger er til stede.

### KLASSIFISERING OG VURDERING AV OMLØPSMIDLER

Omløpsmidler og kortsiktig gjeld omfatter normalt poster som forfaller til betaling innen ett år etter balansedagen, samt poster som knytter seg til varekretsløpet. Omløpsmidler vurderes til laveste verdi av anskaffelseskost og virkelig verdi.

### FORDRINGER

Kundefordringer og andre fordringer oppføres til pålydende etter fradrag for avsetning til forventet tap. Avsetning til tap gjøres på grunnlag av en individuell vurdering av de enkelte fordringene.

## Note 1 Lønnskostnader

Brands 21 Sørland AS har ikke hatt lønns- eller personalkostnader i 2023 og det foreligger heller ingen slike forpliktelser.

## Note 2 Anleggsmidler

	Driftsløsoøre, inventar ol.
Anskaffelseskost pr. 01.01.2023	332 800
<b>Anskaffelseskost 31.12.2023</b>	<b>332 800</b>
Årets ordinære avskrivninger	66 560
<b>Av- og nedskrivninger pr. 31.12.2023</b>	<b>66 560</b>
Årets avskrivning og nedskrivning	66 560
<b>Bokført verdi 31.12.2023</b>	<b>266 240</b>
Økonomisk levetid	2-5 år



BankID Signing  
Satinder Vir Singh  
2024-05-22

## Note 3 Spesifikasjon av driftskostnader etter art

	2023	2022
Annen rentekostnad	342	1 053
Rentekostnader fra foretak i samme konsern	0	3 075
Avskrivning	66 560	83 200
Andre driftskostnader	9 460	-25 044
<b>Sum driftskostnader</b>	<b>76 362</b>	<b>62 284</b>

## Note 4 Skatt

Årets skattekostnad	2023	2022
Resultatført skatt på ordinært resultat:		
Betalbar skatt	0	0
Endring i utsatt skattefordel	0	0
<b>Skattekostnad ordinært resultat</b>	<b>0</b>	<b>0</b>
Skattepliktig inntekt:		
Resultat før skatt	-76 362	-177 330
Permanente forskjeller	0	0
<b>Skattepliktig inntekt</b>	<b>-76 362</b>	<b>-177 330</b>
Betalbar skatt i balansen:		
Betalbar skatt på årets resultat	0	0
<b>Sum betalbar skatt i balansen</b>	<b>0</b>	<b>0</b>

Skatteeffekten av midlertidige forskjeller og underskudd til fremføring som har gitt opphav til utsatt skatt og utsatte skattefordeler, spesifisert på typer av midlertidige forskjeller

	2023	2022	Endring
Akkumulert fremførbart underskudd	-332 747	-256 385	76 362
Inngår ikke i beregningen av utsatt skatt	332 747	-256 385	-589 132
<b>Grunnlag for utsatt skattefordel</b>	<b>0</b>	<b>-512 770</b>	<b>-512 770</b>
<b>Utsatt skattefordel (22 %)</b>	<b>0</b>	<b>-112 809</b>	<b>-112 809</b>

I henhold til God regnskapsskikk for små foretak balanseføres ikke utsatt skattefordel.



## Note 5 Egenkapital

	Aksjekapital	Annen Innskutt egenkapital	Udekket tap	Sum egenkapital
Pr. 31.12.2022	100 000	0	-58 649	41 351
Årets resultat			-76 362	-76 362
<b>Pr 31.12.2023</b>	<b>100 000</b>	<b>0</b>	<b>-135 012</b>	<b>-35 012</b>

Selskapets aksjekapital er tapt, og styrets handlingsplikt har inntrådt, jf. aksjeloven § 3-5. Selskapet er inaktivt, men det har fortsatt inventar som må avskrives hvert år. Derfor har selskapet fått underskudd pga avskrivning.

## Note 6 Mellomværende med selskap i samme konsern m.v.

	Fordringer 2023	Fordringer 2022	Gjeld 2023	Gjeld 2022
Leatherman Norway AS	0	0	-500	-500
Lmc Scandinavian Drift AS	0	0	-92 022	-90 922
Oslo Hus AS	0	0	-7 750	0
<b>Sum</b>	<b>0</b>	<b>0</b>	<b>-100 272</b>	<b>-91 422</b>

## Note 7 Fordringer og leverandørgjeld

	2023
Leverandørgjeld	-202 893

## Note 8 Aksjonærer

### AKSJEKAPITALEN I BRANDS 21 SØRLAND AS PR. 31.12 BESTÅR AV:

	Antall	Pålydende	Bokført
Ordinære aksjer	1 000	100,0	100 000
<b>Sum</b>	<b>1 000</b>		<b>100 000</b>


### EIERSTRUKTUR

De største aksjonærene i % pr. 31.12 var:

	Ordinære	Eierandel	Stemmeandel
LEATHERMAN NORWAY AS	1 000	100,0	100,0



**Note 9 Fortsatt drift**



Brands 21 Sørland AS er et aktiv selskap.