



## ÅRSREGNSKAPET FOR REGNSKAPSÅRET 2023 - GENERELL INFORMASJON

### Enheten

Organisasjonsnummer: 914 417 155  
Organisasjonsform: Aksjeselskap  
Foretaksnavn: GLM AS  
Forretningsadresse: Tveide næringspark 4  
4760 BIRKELAND

### Regnskapsår

Årsregnskapets periode: 01.01.2023 - 31.12.2023

### Konsern

Morselskap i konsern: Nei

### Regnskapsregler

Regler for små foretak benyttet: Ja  
Benyttet ved utarbeidelsen av årsregnskapet til selskapet: Regnskapslovens alminnelige regler

### Årsregnskapet fastsatt av kompetent organ

Bekreftet av representant for selskapet: Pro-Revisjon AS  
Dato for fastsettelse av årsregnskapet: 20.06.2024

### Grunnlag for avgivelse

År 2023: Årsregnskapet er elektronisk innlevert  
År 2022: Tall er hentet fra elektronisk innlevert årsregnskap fra 2023

*Det er ikke krav til at årsregnskapet m.v. som sendes til Regnskapsregisteret er undertegnet. Kontrollen på at dette er utført ligger hos revisor/enhetens øverste organ. Sikkerheten ivaretas ved at innsender har rolle/rettighet for innsending av årsregnskapet via Altinn, og ved at det bekreftes at årsregnskapet er fastsatt av kompetent organ.*

Brønnøysundregistrene, 12.06.2025



## Resultatregnskap

Beløp i: NOK	Note	2023	2022
<b>RESULTATREGNSKAP</b>			
<b>Inntekter</b>			
Salgsinntekt	1	713 282	732 659
Annen driftsinntekt		307 200	288 000
<b>Sum inntekter</b>		<b>1 020 482</b>	<b>1 020 659</b>
<b>Kostnader</b>			
Varekostnad		524 626	466 571
Lønnskostnad	2, 3	190 215	476 860
Avskrivning av driftsmidler og immaterielle eiendeler	4	120 800	140 700
Annen driftskostnad	5, 6	165 769	166 712
<b>Sum kostnader</b>		<b>1 001 411</b>	<b>1 250 843</b>
<b>Driftsresultat</b>		<b>19 072</b>	<b>-230 184</b>
<b>Finansinntekter og finanskostnader</b>			
Annen renteinntekt		668	31
Annen finansinntekt		6	4 582
<b>Sum finansinntekter</b>		<b>673</b>	<b>4 613</b>
Rentekostnad til foretak i samme konsern		154 272	39 818
Annen rentekostnad		81 590	61 715
Annen finanskostnad			9
<b>Sum finanskostnader</b>		<b>235 862</b>	<b>101 542</b>
<b>Netto finans</b>		<b>-235 189</b>	<b>-96 929</b>
<b>Ordinært resultat før skattekostnad</b>		<b>-216 117</b>	<b>-327 113</b>
Skattekostnad på resultat	1, 7		
<b>Ordinært resultat etter skattekostnad</b>		<b>-216 117</b>	<b>-327 113</b>
<b>Årsresultat</b>		<b>-216 117</b>	<b>-327 113</b>
<b>Årsresultat etter minoritetsinteresser</b>		<b>-216 117</b>	<b>-327 113</b>
<b>Totalresultat</b>		<b>-216 117</b>	<b>-327 113</b>



## Resultatregnskap

<b>Beløp i: NOK</b>	<b>Note</b>	<b>2023</b>	<b>2022</b>
<b>Overføringer og disponeringer</b>			
Overført fra annen egenkapital		-216 117	-327 113
<b>Sum overføringer og disponeringer</b>		<b>-216 117</b>	<b>-327 113</b>



## Balanse

Beløp i: NOK	Note	2023	2022
<b>BALANSE - EIENDELER</b>			
<b>Anleggsmidler</b>			
<b>Immaterielle eiendeler</b>			
Utsatt skattefordel	7		
<b>Varige driftsmidler</b>			
Tomter, bygninger o.a. fast eiendom	1, 4, 8	3 701 208	3 805 208
Maskiner og anlegg	4		
Skip og flytende installasjoner	4		
Driftsløsøre, inventar o.a. utstyr	1, 4	11 400	28 200
<b>Sum varige driftsmidler</b>		<b>3 712 608</b>	<b>3 833 408</b>
<b>Sum anleggsmidler</b>		<b>3 712 608</b>	<b>3 833 408</b>
<b>Omløpsmidler</b>			
<b>Varer</b>			
<b>Sum varer</b>	1	<b>137 440</b>	<b>257 240</b>
<b>Fordringer</b>			
Kundefordringer	1, 6	4 375	
Andre kortsiktige fordringer	1	12 144	16 875
<b>Sum fordringer</b>		<b>16 519</b>	<b>16 875</b>
<b>Bankinnskudd, kontanter og lignende</b>			
Bankinnskudd, kontanter o.l.	9	477 584	344 954
<b>Sum bankinnskudd, kontanter og lignende</b>		<b>477 584</b>	<b>344 954</b>
<b>Sum omløpsmidler</b>		<b>631 543</b>	<b>619 070</b>
<b>SUM EIENDELER</b>		<b>4 344 151</b>	<b>4 452 478</b>

## BALANSE - EGENKAPITAL OG GJELD

### Egenkapital

#### Innskutt egenkapital



## Balanse

<b>Beløp i: NOK</b>	<b>Note</b>	<b>2023</b>	<b>2022</b>
Aksjekapital	10, 11	100 000	100 000
Beholdning av egne aksjer	10, 11		
Overkurs	11		
Annen innskutt egenkapital	11	950 787	849 204
<b>Sum innskutt egenkapital</b>		<b>1 050 787</b>	<b>949 204</b>
<b>Opptjent egenkapital</b>			
Fond for vurderingsforskjeller	11		
Annen egenkapital	11, 12		
Udekket tap	11		
<b>Sum egenkapital</b>		<b>1 050 787</b>	<b>949 204</b>
<b>Gjeld</b>			
<b>Langsiktig gjeld</b>			
Utsatt skatt	7		
<b>Annen langsiktig gjeld</b>			
Gjeld til kredittinstitusjoner	8	1 146 176	1 287 680
Langsiktig gjeld i konsern		2 012 385	2 062 289
<b>Sum annen langsiktig gjeld</b>		<b>3 158 561</b>	<b>3 349 969</b>
<b>Sum langsiktig gjeld</b>		<b>3 158 561</b>	<b>3 349 969</b>
<b>Kortsiktig gjeld</b>			
Gjeld til kredittinstitusjoner	8		
Leverandørgjeld		12 574	2 549
Betalbar skatt	7		
Skyldig offentlige avgifter		11 049	11 029
Annen kortsiktig gjeld		13 680	42 226
Forskudd fra kunder		97 500	97 500
<b>Sum kortsiktig gjeld</b>		<b>134 803</b>	<b>153 304</b>
<b>Sum gjeld</b>		<b>3 293 364</b>	<b>3 503 273</b>
<b>SUM EGENKAPITAL OG GJELD</b>		<b>4 344 151</b>	<b>4 452 478</b>



## Brønnøysundregistrene

### ÅRSREGNSKAP FOR REGNSKAPSÅRET 2023 - GENERELL INFORMASJON

Journalnummer: 2024 540657

#### Enheten

Organisasjonsnummer: 914 417 155  
Organisasjonsform: Aksjeselskap  
Foretaksnavn: GLM AS  
Forretningsadresse: Tveide næringspark 4  
4760 BIRKELAND

#### Regnskapsår

Årsregnskapets periode: 01.01.2023 - 31.12.2023

#### Konsern

Morselskap i konsern: Nei

#### Regnskapsregler

Regler for små foretak benyttet: Ja  
Benyttet ved utarbeidelsen av  
årsregnskapet til selskapet: Regnskapslovens alminnelige regler

#### Årsregnskapet fastsatt av kompetent organ

Bekreftet av representant for selskapet: Pro-Revisjon AS  
Dato for fastsettelse av årsregnskapet: 20.06.2024

#### Revisjon

Selskapet har besluttet at årsregnskapet  
ikke skal revideres: Ja  
Årsregnskapet er utarbeidet av ekstern  
autorisert regnskapsfører: Ja  
Ekstern autorisert regnskapsfører har i  
løpet av regnskapsåret bistått ved den  
løpende regnskapsføringen eller utført  
andre tjenester for selskapet enn å  
utarbeide årsregnskapet: Ja

#### Grunnlag for avgivelse

År 2023: Årsregnskap er elektronisk innlevert.  
År 2022: Tall er hentet fra elektronisk innlevert årsregnskap fra 2023.

*Det er ikke krav til at årsregnskapet m.v. som sendes til Regnskapsregisteret er undertegnet. Kontrollen på at dette er utført ligger hos revisor/enhetens øverste organ. Sikkerheten ivaretas ved at innsender har rolle/rettighet for innsending av årsregnskapet via Altinn, og ved at det bekreftes at årsregnskapet er fastsatt av kompetent organ.*

Brønnøysundregistrene, 25.06.2024

---

Brønnøysundregistrene  
Postadresse: Postboks 900, 8910 Brønnøysund  
Telefon: 75 00 75 00  
E-post: firmapost@brreg.no Internett: www.brreg.no  
Organisasjonsnummer: 974 760 673



Organisasjonsnr: 914 417 155  
GLM AS

## RESULTATREGNSKAP

<b>Beløp i: NOK</b>	<b>Note</b>	<b>2023</b>	<b>2022</b>
<b>RESULTATREGNSKAP</b>			
<b>Inntekter</b>			
Salgsinntekt	1	713 282	732 659
Annen driftsinntekt		307 200	288 000
<b>Sum inntekter</b>		<b>1 020 482</b>	<b>1 020 659</b>
<b>Kostnader</b>			
Varekostnad		524 626	466 571
Lønnskostnad	2, 3	190 215	476 860
Avskrivning av driftsmidler og immaterielle eiendeler	4	120 800	140 700
Annen driftskostnad	5, 6	165 769	166 712
<b>Sum kostnader</b>		<b>1 001 411</b>	<b>1 250 843</b>
<b>Driftsresultat</b>		<b>19 072</b>	<b>-230 184</b>
<b>Finansinntekter og finanskostnader</b>			
Annen renteinntekt		668	31
Annen finansinntekt		6	4 582
<b>Sum finansinntekter</b>		<b>673</b>	<b>4 613</b>
Rentekostnad til foretak i samme konsern		154 272	39 818
Annen rentekostnad		81 590	61 715
Annen finanskostnad			9
<b>Sum finanskostnader</b>		<b>235 862</b>	<b>101 542</b>
<b>Netto finans</b>		<b>-235 189</b>	<b>-96 929</b>
<b>Ordinært resultat før skattekostnad</b>		<b>-216 117</b>	<b>-327 113</b>
Skattekostnad på resultat	1, 7		
<b>Ordinært resultat etter skattekostnad</b>		<b>-216 117</b>	<b>-327 113</b>
<b>Årsresultat</b>		<b>-216 117</b>	<b>-327 113</b>
<b>Årsresultat etter minoritetsinteresser</b>		<b>-216 117</b>	<b>-327 113</b>
<b>Totalresultat</b>		<b>-216 117</b>	<b>-327 113</b>
<b>Overføringer og disponeringer</b>			
Overført fra annen egenkapital		-216 117	-327 113
<b>Sum overføringer og disponeringer</b>		<b>-216 117</b>	<b>-327 113</b>





Organisasjonsnr: 914 417 155  
GLM AS

## BALANSE

**Beløp i: NOK** **Note** **2023** **2022**

### BALANSE - EIENDELER

#### Anleggsmidler

##### Immaterielle eiendeler

Utsatt skattefordel 7

##### Varige driftsmidler

Tomter, bygninger o.a.

fast eiendom 1, 4, 8 3 701 208 3 805 208

Maskiner og anlegg 4

Skip og flytende 4

installasjoner 4

Driftsløsøre, inventar o. 1, 4 11 400 28 200

a. utstyr 3 712 608 3 833 408

**Sum varige driftsmidler 3 712 608 3 833 408**

**Sum anleggsmidler 3 712 608 3 833 408**

#### Omløpsmidler

##### Varer

Sum varer 1 137 440 257 240

##### Fordringer

Kundefordringer 1, 6 4 375

Andre kortsiktige 1 12 144 16 875

fordringer 16 519 16 875

**Sum fordringer 16 519 16 875**

##### Bankinnskudd, kontanter og lignende

Bankinnskudd, kontanter o. 9 477 584 344 954

l. 477 584 344 954

**Sum bankinnskudd, 477 584 344 954**

**kontanter og lignende 477 584 344 954**

**Sum omløpsmidler 631 543 619 070**

**SUM EIENDELER 4 344 151 4 452 478**

### BALANSE - EGENKAPITAL OG GJELD

#### Egenkapital

##### Innskutt egenkapital

Aksjekapital 10, 11 100 000 100 000

Beholdning av egne aksjer 10, 11

Overkurs 11

Annen innskutt egenkapital 11 950 787 849 204

**Sum innskutt egenkapital 1 050 787 949 204**



<b>Opptjent egenkapital</b>			
Fond for vurderingsforskjeller	11		
Annen egenkapital	11, 12		
Udekket tap	11		
<b>Sum egenkapital</b>		<b>1 050 787</b>	<b>949 204</b>
<b>Gjeld</b>			
<b>Langsiktig gjeld</b>			
Utsatt skatt	7		
<b>Annen langsiktig gjeld</b>			
Gjeld til kredittinstitusjoner	8	1 146 176	1 287 680
Langsiktig gjeld i konsern		2 012 385	2 062 289
<b>Sum annen langsiktig gjeld</b>		<b>3 158 561</b>	<b>3 349 969</b>
<b>Sum langsiktig gjeld</b>		<b>3 158 561</b>	<b>3 349 969</b>
<b>Kortsiktig gjeld</b>			
Gjeld til kredittinstitusjoner	8		
Leverandørgjeld		12 574	2 549
Betalbar skatt	7		
Skyldig offentlige avgifter		11 049	11 029
Annen kortsiktig gjeld		13 680	42 226
Forskudd fra kunder		97 500	97 500
<b>Sum kortsiktig gjeld</b>		<b>134 803</b>	<b>153 304</b>
<b>Sum gjeld</b>		<b>3 293 364</b>	<b>3 503 273</b>
<b>SUM EGENKAPITAL OG GJELD</b>		<b>4 344 151</b>	<b>4 452 478</b>



Organisasjonsnr: 914 417 155  
GLM AS

NOTEOPPLYSNINGER - SELSKAP - alle poster oppgitt i hele tall

Note  
2

Antall årsverk i regnskapsåret  
1.00

<u>Sum</u>	<u>Beløp</u>
<u>Balanseført verdi 31.12.</u>	<u>Varige driftsmidler Immaterielle eiend.</u>

Konsernregnskap

Morselskapet sitt navn

Forretningskontor for morselskapet

Begrunnelse for at datterselskap er utelatt fra konsolideringen

<u>Samlet beløp - tilknyttet selskap</u>	<u>Årets</u>	<u>Fjorårets</u>
------------------------------------------	--------------	------------------

<u>Samlet beløp - foretak i samme konsern</u>	<u>Årets</u>	<u>Fjorårets</u>
-----------------------------------------------	--------------	------------------


<u>Samlet beløp - foretak i samme konsern</u>	<u>Årets</u>	<u>Fjorårets</u>
-----------------------------------------------	--------------	------------------


<u>Samlet beløp - felles kontrollert virksomhet</u>	<u>Årets</u>	<u>Fjorårets</u>
-----------------------------------------------------	--------------	------------------


<u>Pantstillelse</u>	<u>Beløp</u>
----------------------	--------------


<u>Beholdning av egne aksjer</u>	<u>Antall</u>	<u>Pålydende</u>	<u>Andel av aksjek.</u>
----------------------------------	---------------	------------------	-------------------------



 BankID Signing  
Henrik Bang-Olsen  
2024-06-21

 BankID Signing  
Wenche Skjødberg Andersen  
2024-06-20

 BankID Signing  
Kim Bang-Olsen  
2024-06-20

 BankID Signing  
Arnt Tore Flå Andersen  
2024-06-20

# Årsregnskap

**2023**

GLM AS

Org.nr.: 914 417 155



## Årsrapport 2023 for

### GLM AS

#### Virksomhetens art

GLM AS driver med kjøp, salg, utvikling og drift av fast eiendom. Kjøp, salg og investering i aksjer, samt konsulentbistand. Selskapet er lokalisert i Birkenes kommune.

#### Redegjørelse for årsregnskapet

Det fremlagte årsregnskapet viser et underskudd etter skatt på kr 216 117 i 2023 mot et underskudd på kr 327 113 i 2022. Omsetningen i selskapet har endret seg fra kr 1 020 659 i 2022 til kr 1 020 482 i 2023.

Totalkapitalen i selskapet var ved utgangen av året kr 4 344 151 mot kr 4 452 478 foregående år. Egenkapitalandelen pr. 31.12.2023 var 24,2% av totalkapitalen.

Styret mener at årsregnskapet gir et rettviseende bilde av selskapets eiendeler og gjeld, finansielle stilling og resultat.

#### Fortsatt drift

Årsregnskapet er utarbeidet under forutsetningen om fortsatt drift.

#### Arbeidsmiljø

Styret anser arbeidsmiljøet i selskapet som bra. Det er ikke iverksatt spesielle tiltak. Ansatte i virksomheten har ikke vært utsatt for ulykker eller skader i forbindelse med utførelse av arbeidet.

#### Likestilling

Det er 0 menn og 2 kvinner ansatt i virksomheten. Det er ikke foretatt noen tiltak for å fremme likestilling i virksomheten. Det er heller ikke planlagt iverksatt slike tiltak da det ikke er noen forskjellsbehandling av kjønnene i virksomheten.

Styret består av 4 personer, hvorav 1 er kvinne.

#### Ytre miljø

Selskapet driver ikke virksomhet som forurensar det ytre miljøet.

#### Andre forhold

Styret kjenner ikke til noen forhold av viktighet for å bedømme selskapets stilling og resultat som ikke fremgår av regnskapet og balansen med noter. Det er heller ikke etter regnskapsårets utgang inntrådt forhold som etter styrets syn har betydning ved bedømmelse av regnskapet.

Birkeland, 20.06.2024  
Styret i GLM AS

Wenche Skjoldberg Andersen  
Styrets leder / Daglig leder

Arnt Tore Flå Andersen  
Styremedlem

Kim Bang-Olsen  
Styremedlem

Henrik Bang-Olsen  
Styremedlem



<b>Resultatregnskap</b>			
GLM AS			
<b>Driftsinntekter og driftskostnader</b>	<b>Note</b>	<b>2023</b>	<b>2022</b>
Salgsinntekt	1	713 282	732 659
Annen driftsinntekt		307 200	288 000
Sum driftsinntekter		<u>1 020 482</u>	<u>1 020 659</u>
Varekostnad		524 626	466 571
Lønnskostnad	2, 3	190 215	476 860
Avskrivning av driftsmidler og immaterielle eiendeler	4	120 800	140 700
Annen driftskostnad	5, 6	165 769	166 712
Sum driftskostnader		<u>1 001 411</u>	<u>1 250 843</u>
Driftsresultat		<u>19 072</u>	<u>-230 184</u>
<b>Finansinntekter og finanskostnader</b>			
Annen renteinntekt		668	31
Annen finansinntekt		6	4 582
Rentekostnad til foretak i samme konsern		154 272	39 818
Annen rentekostnad		81 590	61 715
Annen finanskostnad		0	9
Resultat av finansposter		<u>-235 189</u>	<u>-96 929</u>
Resultat før skattekostnad		<u>-216 117</u>	<u>-327 113</u>
Resultat		<u>-216 117</u>	<u>-327 113</u>
Årsresultat		<u>-216 117</u>	<u>-327 113</u>
<b>Overføringer</b>			
Overført fra annen egenkapital		216 117	327 113
Sum overføringer		<u>-216 117</u>	<u>-327 113</u>



<b>Balanse</b>			
GLM AS			
<b>Eiendeler</b>	<b>Note</b>	<b>2023</b>	<b>2022</b>
<b>Anleggsmidler</b>			
<b>Immaterielle eiendeler</b>			
<b>Varige driftsmidler</b>			
Tomter, bygninger o.a. fast eiendom	1, 4, 8	3 701 208	3 805 208
Driftsløsøre, inventar o.a. utstyr	1, 4	11 400	28 200
Sum varige driftsmidler		<u>3 712 608</u>	<u>3 833 408</u>
<b>Finansielle driftsmidler</b>			
Sum anleggsmidler		<u>3 712 608</u>	<u>3 833 408</u>
<b>Omløpsmidler</b>			
Lager av varer og annen beholdning	1	137 440	257 240
<b>Fordringer</b>			
Kundefordringer	1, 6	4 375	0
Andre kortsiktige fordringer	1	12 144	16 875
Sum fordringer		<u>16 519</u>	<u>16 875</u>
<b>Investeringer</b>			
Bankinnskudd, kontanter o.l.	9	477 584	344 954
Sum omløpsmidler		<u>631 543</u>	<u>619 070</u>
Sum eiendeler		<u>4 344 151</u>	<u>4 452 478</u>
GLM AS			Side 4



<b>Balanse</b>			
GLM AS			
	Note	2023	2022
<b>Egenkapital og gjeld</b>			
<b>Innskutt egenkapital</b>			
Aksjekapital	10, 11	100 000	100 000
Annen innskutt egenkapital	11	950 787	849 204
Sum innskutt egenkapital		<u>1 050 787</u>	<u>949 204</u>
<b>Opptjent egenkapital</b>			
Sum egenkapital		<u>1 050 787</u>	<u>949 204</u>
<b>Gjeld</b>			
<b>Avsetning for forpliktelser</b>			
<b>Annen langsiktig gjeld</b>			
Gjeld til kredittinstitusjoner	8	1 146 176	1 287 680
Langsiktig gjeld i konsern		2 012 385	2 062 289
Sum annen langsiktig gjeld		<u>3 158 561</u>	<u>3 349 969</u>
<b>Kortsiktig gjeld</b>			
Leverandørgjeld		12 574	2 549
Skyldig offentlige avgifter		11 049	11 029
Annen kortsiktig gjeld		13 680	42 226
Forskudd fra kunder		97 500	97 500
Sum kortsiktig gjeld		<u>134 803</u>	<u>153 304</u>
Sum gjeld		<u>3 293 364</u>	<u>3 503 273</u>
Sum egenkapital og gjeld		<u>4 344 151</u>	<u>4 452 478</u>
Birkeland, 20.06.2024			
Wenche Skjøldberg Andersen	Arnt Tore Flå Andersen	Kim Bang-Olsen	
Styrets leder / Daglig leder	Styremedlem	Styremedlem	
	Henrik Bang-Olsen		
	Styremedlem		
GLM AS			Side 5



Noter for 2023

**GLM AS**

## Note 1 - Regnskapsprinsipper

Årsregnskapet er satt opp i samsvar med regnskapsloven og NRS 8 - God regnskapsskikk for små foretak

### Driftsinntekter og kostnader

Inntektsføring skjer etter opptjeningsprinsippet som normalt vil være leveringstidspunktet for varer og tjenester. Kostnader medtas etter sammenstillingsprinsippet, dvs. at kostnader medtas i samme periode som tilhørende inntekter inntektsføres.

### Hovedregel for vurdering og klassifisering av eiendeler og gjeld

Eiendeler bestemt til varig eie eller bruk er klassifisert som anleggsmidler. Andre eiendeler er klassifisert som omløpsmidler. Fordringer som skal tilbakebetales innen et år er uansett klassifisert som omløpsmidler. Ved klassifisering av kortsiktig og langsiktig gjeld er analoge kriterier lagt til grunn.

Anleggsmidler vurderes til anskaffelseskost, men nedskrives til virkelig verdi når verdifallet forventes ikke å være forbigående. Anleggsmidler med begrenset økonomisk levetid avskrives planmessig. Langsiktig gjeld balanseføres til nominelt mottatt beløp på etableringstidspunktet.

Omløpsmidler vurderes til laveste av anskaffelseskost og virkelig verdi. Kortsiktig gjeld balanseføres til nominelt mottatt beløp på etableringstidspunktet.

Enkelte poster er vurdert etter andre regler. Postene det gjelder vil være blant de postene som omhandles nedenfor.

### Varige driftsmidler

Varige driftsmidler avskrives over forventet økonomisk levetid. Avskrivningene er som hovedregel fordelt lineært over antatt økonomisk levetid.

### Varer

Varer er vurdert til det laveste av anskaffelseskost og netto salgsverdi. For råvarer og varer i arbeid beregnes netto salgsverdi til salgsverdien av ferdig tilvirkede varer redusert for igjenværende tilvirkningskostnader og salgskostnader. Varer som det er overtatt risikoen for føres som varelager. Dette gjelder varer som er overtatt etter FOB prinsippet.

### Fordringer

Kundefordringer og andre fordringer oppføres til pålydende etter fradrag for avsetning til forventet tap. Avsetning til tap gjøres på grunnlag av en individuell vurdering av de enkelte fordringene. I tillegg gjøres det for øvrige kundefordringer en spesifisert avsetning for å dekke antatt tap.

### Pensjoner

Pensjonsordninger finansiert via sikrede ordninger er ikke balanseført. Pensjonspremien anses i disse tilfeller som pensjonskostnad og klassifiseres sammen med lønnskostnader.

### Skatt

Skattekostnaden i resultatregnskapet omfatter både periodens betalbare skatt og endring i utsatt skatt. Utsatt skatt er beregnet på grunnlag av de midlertidige forskjeller som eksisterer mellom regnskapsmessige og skattemessige verdier, samt ligningsmessig underskudd til fremføring ved utgangen av regnskapsåret. Skatteøkende og skattereduserende midlertidige forskjeller som reverserer eller kan reversere i samme periode er utlignet og nettoført. Utsatt skatt på merverdier i forbindelse med oppkjøp av datterselskap blir ikke utlignet.

GLM AS

Org.nr: 914 417 155



## Noter for 2023

### GLM AS

#### Note 2 Lønnskostnader, antall ansatte, godtgjørelser, lån til ansatte m.m.

<b>Lønnskostnader</b>	<b>2023</b>	<b>2022</b>
Lønninger	127 680	396 480
Arbeidsgiveravgift	19 981	58 728
Pensjonskostnader	17 479	16 637
Annen oppgavepliktig ytelse	0	0
Andre ytelse	25 075	5 015
<b>Sum</b>	<b>190 215</b>	<b>476 860</b>

Antall årsverk ansatte:	1	1
-------------------------	---	---

<b>Ytelse til ledende personer</b>	<b>Daglig leder</b>	<b>Styre</b>
Lønn	122 580	0
Kollektiv pensjonspremie	0	0
Annen godtgjørelse	0	0

#### Note 3 Obligatorisk tjenestepensjon (OTP)

Selskapet har ikke plikt til å ha pensjonsordning etter Lov om obligatorisk tjenestepensjon.

#### Note 4 Anleggsmidler

	<b>Bygninger og tomter</b>	<b>Maskiner og anlegg</b>	<b>Driftsløsere, inventar ol.</b>	<b>Sum</b>
Anskaffelseskost pr. 01.01.23	4 463 689	163 274	32 800	4 659 763
<b>= Anskaffelseskost 31.12.23</b>	<b>4 463 689</b>	<b>163 274</b>	<b>32 800</b>	<b>4 659 763</b>
Akkumulerte avskrivninger 31.12.23	762 481	161 274	23 400	947 155
<b>= Bokført verdi 31.12.23</b>	<b>3 701 208</b>	<b>2 000</b>	<b>9 400</b>	<b>3 712 608</b>
Årets ordinære avskrivninger	104 000	12 600	4 200	120 800
Økonomisk levetid	10-50 år	5 år	3-10 år	

#### Note 5 Revisor

Kostnadsført revisjonshonorar 2023 utgjør kr 0. Selskapet har fravalgt revisjon. I tillegg kommer honorar for andre tjenester med kr 0.



## Noter for 2023

### GLM AS

#### Note 6 Vurdering av kundefordringer

##### Vurdering av kundefordringer

	2023	2022
Vurdert til pålydende	4 375	0
- Avsatt til dekning av usikre fordringer	0	0
Bokført verdi pr. 31.12.	4 375	0

##### Bokførte tap på fordringer fremkommer slik:

Konstaterte tap på fordringer	0	0
Endring delkredereavsetning pr 31.12	0	0
Inngått på tidligere avskrevne fordringer	0	0
Tap på fordringer	0	0

#### Note 7 Skatt

Årets skattekostnad	2023	2022
Resultatført skatt på ordinært resultat:		
Betalbar skatt	0	0
Endring i utsatt skattefordel	0	0
<b>Skattekostnad ordinært resultat</b>	<b>0</b>	<b>0</b>

Skattepliktig inntekt:		
Resultat før skatt	-216 117	-327 113
Permanente forskjeller	0	0
Endring i midlertidige forskjeller	74 339	94 731
Mottatt konsernbidrag	317 700	662 778
Anvendelse av fremførbart underskudd	-175 922	-430 396
<b>Skattepliktig inntekt</b>	<b>0</b>	<b>0</b>

Betalbar skatt i balansen:		
Betalbar skatt på årets resultat	-69 894	-145 811
Betalbar skatt på mottatt konsernbidrag	69 894	145 811
<b>Sum betalbar skatt i balansen</b>	<b>0</b>	<b>0</b>

Skatteeffekten av midlertidige forskjeller som har gitt opphav til utsatt skatt og utsatte skattefordeler, spesifisert på typer av midlertidige forskjeller

	2023	2022	Endring
Varige driftsmidler	-13 200	61 139	74 339
<b>Sum</b>	<b>-13 200</b>	<b>61 139</b>	<b>74 339</b>

Akkumulert fremførbart underskudd	0	-175 922	-175 922
Inngår ikke i beregningen av utsatt skatt	13 200	114 783	101 583

<b>Utsatt skattefordel (22 %)</b>	<b>0</b>	<b>0</b>	<b>0</b>
-----------------------------------	----------	----------	----------

I henhold til God regnskapsskikk for små foretak balanseføres ikke utsatt skattefordel.



## Noter for 2023

### GLM AS

#### Note 8 Pantstillelser og garantier m.v.

Gjeld som er sikret ved pant og lignende	2023	2022
Gjeld til kredittinstitusjoner, langsiktig	1 146 176	1 287 680
Gjeld til kredittinstitusjoner, kortsiktig	0	0
<b>Totalt</b>	<b>1 146 176</b>	<b>1 287 680</b>

Bokført verdi av eiendeler som sikkerhet for bokført gjeld	2023	2022
Tomter, bygninger o.a. fast eiendom	3 701 208	3 805 208
<b>Totalt</b>	<b>3 701 208</b>	<b>3 805 208</b>

Gjeld som forfaller om mer enn fem år	2023	2022
Gjeld til kredittinstitusjoner	495 078	580 160

Som sikkerhet for selskapets gjeld foreligger pant i fast eiendom for inntil kr 8.000.000,-. Videre foreligger kryss sikring for inntil kr 6.500.000 med pant i fast eiendom eiet av søsterselskapet Østerskogen 45 AS.

Morselskapet Nordon AS har videre kausjonert for inntil kr 4.830.000 overfor selskapets gjeld.

Det er også motsvarende kryss sikring slik at GLM 45 AS har pantsatt fast eiendom på inntil kr 8.000.000 overfor morselskapet Nordon AS og for inntil kr 8.000.000 for søsterselskapet Østerskogen 45 AS.

#### Note 9 Bundne midler

I posten inngår bundet i skattetrekk med kr 6 128.

#### Note 10 Aksjonærer

##### Aksjekapitalen i GLM AS pr. 31.12 består av:

	Antall	Pålydende	Bokført
Ordinære aksjer	100 000	1,0	100 000
<b>Sum</b>	<b>100 000</b>		<b>100 000</b>

##### Eierstruktur

Aksjonærer i % pr. 31.12:

	Ordinære	Eierandel	Stemmeandel
Nordon AS	100 000	100,0	100,0

Hver aksje gir lik stemmerett i selskapet. Ved salg av aksjer har de andre aksjonærene forkjøpsrett.



Noter for 2023

**GLM AS**

## Note 11 Egenkapital

	<b>Aksje- kapital</b>	<b>Innskutt egenkapital</b>	<b>Sum</b>
Egenkapital 01.01.	100 000	849 204	949 204
Mottatt konsernbidrag		317 700	317 700
Overført fra annen egenkapital		-216 117	-216 117
<b>Egenkapital 31.12.</b>	<b>100 000</b>	<b>950 787</b>	<b>1 050 787</b>

## Note 12 Fortsatt drift

Det fremlagte årsregnskapet viser et underskudd etter skatt på kr 216 117 i 2023 mot et underskudd på kr 327 113 i 2022. Omsetningen i selskapet har endret seg fra kr 1 020 659 i 2022 til kr 1 020 482 i 2023.

Totalkapitalen i selskapet var ved utgangen av året kr 4 344 151 mot kr 4 452 478 foregående år. Egenkapitalandelen pr. 31.12.2023 var 24,2% av totalkapitalen.

Styret mener at årsregnskapet gir et rettviseende bilde av selskapets eiendeler og gjeld, finansielle stilling og resultat.

Årsregnskapet er utarbeidet under forutsetningen om fortsatt drift.