



## ÅRSREGNSKAPET FOR REGNSKAPSÅRET 2020 - GENERELL INFORMASJON

### Enheten

Organisasjonsnummer: 911 921 448  
Organisasjonsform: Aksjeselskap  
Foretaksnavn: FLID INVEST AS  
Forretningsadresse: Stårputtveien 34  
0891 OSLO

### Regnskapsår

Årsregnskapets periode: 01.01.2020 - 31.12.2020

### Konsern

Morselskap i konsern: Ja  
Konsernregnskap lagt ved: Nei

### Regnskapsregler

Regler for små foretak benyttet: Ja  
Benyttet ved utarbeidelsen av årsregnskapet til selskapet: Regnskapslovens alminnelige regler

### Årsregnskapet fastsatt av kompetent organ

Bekreftet av representant for selskapet: Roar Thorrud  
Dato for fastsettelse av årsregnskapet: 15.09.2021

### Grunnlag for avgivelse

År 2020: Årsregnskapet er elektronisk innlevert  
År 2019: Tall er hentet fra elektronisk innlevert årsregnskap fra 2020

*Det er ikke krav til at årsregnskapet m.v. som sendes til Regnskapsregisteret er undertegnet. Kontrollen på at dette er utført ligger hos revisor/enhetens øverste organ. Sikkerheten ivaretas ved at innsender har rolle/rettighet for innsending av årsregnskapet via Altinn, og ved at det bekreftes at årsregnskapet er fastsatt av kompetent organ.*

Brønnøysundregistrene, 08.07.2022



## Resultatregnskap

Beløp i: NOK	Note	2020	2019
<b>RESULTATREGNSKAP</b>			
<b>Kostnader</b>			
Lønnskostnad	2		
Annen driftskostnad	2	11 180	22 479
<b>Sum kostnader</b>		<b>11 180</b>	<b>22 479</b>
<b>Driftsresultat</b>		<b>-11 180</b>	<b>-22 479</b>
<b>Finansinntekter og finanskostnader</b>			
Inntekt på investering i datterselskap	4	362 303	378 151
Annen renteinntekt		5	3
<b>Sum finansinntekter</b>		<b>362 308</b>	<b>378 154</b>
Annen rentekostnad		151 128	155 675
<b>Sum finanskostnader</b>		<b>151 128</b>	<b>155 675</b>
<b>Netto finans</b>		<b>211 180</b>	<b>222 479</b>
<b>Ordinært resultat før skattekostnad</b>	3	<b>200 000</b>	<b>200 000</b>
Skattekostnad på ordinært resultat	3		
<b>Ordinært resultat etter skattekostnad</b>		<b>200 000</b>	<b>200 000</b>
<b>Årsresultat</b>	7	<b>200 000</b>	<b>200 000</b>
<b>Årsresultat etter minoritetsinteresser</b>		<b>200 000</b>	<b>200 000</b>
<b>Totalresultat</b>		<b>200 000</b>	<b>200 000</b>
<b>Overføringer og disponeringer</b>			
Avsatt til annen egenkapital		200 000	200 000
<b>Sum overføringer og disponeringer</b>		<b>200 000</b>	<b>200 000</b>



### Balanse

Beløp i: NOK	Note	2020	2019
<b>BALANSE - EIENDELER</b>			
<b>Anleggsmidler</b>			
<b>Immaterielle eiendeler</b>			
Utsatt skattefordel	3		
<b>Finansielle anleggsmidler</b>			
Investering i datterselskap	4	7 304 912	7 304 912
Investering i annet foretak i samme konsern	4		
<b>Sum finansielle anleggsmidler</b>		<b>7 304 912</b>	<b>7 304 912</b>
<b>Sum anleggsmidler</b>		<b>7 304 912</b>	<b>7 304 912</b>
<b>Omløpsmidler</b>			
<b>Varer</b>			
<b>Fordringer</b>			
Fordring på konsernselskap	4	362 303	378 151
<b>Sum fordringer</b>		<b>362 303</b>	<b>378 151</b>
<b>Investeringer</b>			
Aksjer og andeler i foretak i samme konsern	4		
<b>Bankinnskudd, kontanter og lignende</b>			
Bankinnskudd, kontanter o.l.		28 562	1 271
<b>Sum bankinnskudd, kontanter og lignende</b>		<b>28 562</b>	<b>1 271</b>
<b>Sum omløpsmidler</b>		<b>390 864</b>	<b>379 423</b>
<b>SUM EIENDELER</b>		<b>7 695 776</b>	<b>7 684 335</b>
<b>BALANSE - EGENKAPITAL OG GJELD</b>			
<b>Egenkapital</b>			
<b>Innskutt egenkapital</b>			
Aksjekapital	6	30 000	30 000



## Balanse

<b>Beløp i: NOK</b>	<b>Note</b>	<b>2020</b>	<b>2019</b>
Annen innskutt egenkapital		-5 666	-5 666
<b>Sum innskutt egenkapital</b>		<b>24 334</b>	<b>24 334</b>
<b>Opptjent egenkapital</b>			
Annen egenkapital		1 213 066	1 013 066
<b>Sum opptjent egenkapital</b>		<b>1 213 066</b>	<b>1 013 066</b>
<b>Sum egenkapital</b>	7	<b>1 237 400</b>	<b>1 037 400</b>
<b>Gjeld</b>			
<b>Langsiktig gjeld</b>			
Utsatt skatt	3		
<b>Annen langsiktig gjeld</b>			
Gjeld til kredittinstitusjoner	5	3 213 937	3 280 601
Øvrig langsiktig gjeld	2	3 235 070	3 355 321
<b>Sum annen langsiktig gjeld</b>		<b>6 449 007</b>	<b>6 635 922</b>
<b>Sum langsiktig gjeld</b>		<b>6 449 007</b>	<b>6 635 922</b>
<b>Kortsiktig gjeld</b>			
Betalbar skatt	3		
Annen kortsiktig gjeld		9 369	11 012
<b>Sum kortsiktig gjeld</b>		<b>9 369</b>	<b>11 012</b>
<b>Sum gjeld</b>		<b>6 458 376</b>	<b>6 646 934</b>
<b>SUM EGENKAPITAL OG GJELD</b>		<b>7 695 776</b>	<b>7 684 335</b>



## Brønnøysundregistrene

### ÅRSREGNSKAP FOR REGNSKAPSÅRET 2020 - GENERELL INFORMASJON

Journalnummer: 2021 770063

#### Enheten

Organisasjonsnummer: 911 921 448  
Organisasjonsform: Aksjeselskap  
Foretaksnavn: FLID INVEST AS  
Forretningsadresse: Stårputtveien 34  
0891 OSLO

#### Regnskapsår

Årsregnskapets periode: 01.01.2020 - 31.12.2020

#### Konsern

Morselskap i konsern: Ja  
Konsernregnskap lagt ved: Nei

#### Regnskapsregler

Regler for små foretak benyttet: Ja  
Benyttet ved utarbeidelsen av  
årsregnskapet til selskapet: Regnskapslovens alminnelige regler

#### Årsregnskapet fastsatt av kompetent organ

Bekreftet av representant for selskapet: Roar Thorrud  
Dato for fastsettelse av årsregnskapet: 15.09.2021

#### Revisjon

Årsregnskapet er utarbeidet av ekstern  
autorisert regnskapsfører: Ja

#### Grunnlag for avgivelse

År 2020: Årsregnskap er elektronisk innlevert.  
År 2019: Tall er hentet fra elektronisk innlevert årsregnskap fra 2020.

*Det er ikke krav til at årsregnskapet m.v. som sendes til Regnskapsregisteret er undertegnet. Kontrollen på at dette er utført ligger hos revisor/enhetens øverste organ. Sikkerheten ivaretas ved at innsender har rolle/rettighet for innsending av årsregnskapet via Altinn, og ved at det bekreftes at årsregnskapet er fastsatt av kompetent organ.*

Brønnøysundregistrene, 04.10.2021



Organisasjonsnr: 911 921 448  
FLID INVEST AS

## RESULTATREGNSKAP

<b>Beløp i: NOK</b>	<b>Note</b>	<b>2020</b>	<b>2019</b>
<b>RESULTATREGNSKAP</b>			
<b>Kostnader</b>			
Lønnskostnad	2		
Annen driftskostnad	2	11 180	22 479
<b>Sum kostnader</b>		<b>11 180</b>	<b>22 479</b>
<b>Driftsresultat</b>		<b>-11 180</b>	<b>-22 479</b>
<b>Finansinntekter og finanskostnader</b>			
Inntekt på investering i datterselskap	4	362 303	378 151
Annen renteinntekt		5	3
<b>Sum finansinntekter</b>		<b>362 308</b>	<b>378 154</b>
Annen rentekostnad		151 128	155 675
<b>Sum finanskostnader</b>		<b>151 128</b>	<b>155 675</b>
<b>Netto finans</b>		<b>211 180</b>	<b>222 479</b>
<b>Ordinært resultat før skattekostnad</b>			
Skattekostnad på ordinært resultat	3	200 000	200 000
<b>Ordinært resultat etter skattekostnad</b>		<b>200 000</b>	<b>200 000</b>
<b>Årsresultat</b>	7	<b>200 000</b>	<b>200 000</b>
<b>Årsresultat etter minoritetsinteresser</b>		<b>200 000</b>	<b>200 000</b>
<b>Totalresultat</b>		<b>200 000</b>	<b>200 000</b>
<b>Overføringer og disponeringer</b>			
Avsatt til annen egenkapital		200 000	200 000
<b>Sum overføringer og disponeringer</b>		<b>200 000</b>	<b>200 000</b>



Organisasjonsnr: 911 921 448  
FLID INVEST AS

## BALANSE

Beløp i: NOK

Note	2020	2019
------	------	------

### BALANSE - EIENDELER

#### Anleggsmidler

##### Immaterielle eiendeler

Utsatt skattefordel 3

##### Finansielle anleggsmidler

Investering i datterselskap 4 7 304 912 7 304 912

Investering i annet foretak i samme konsern 4

Sum finansielle anleggsmidler 7 304 912 7 304 912

Sum anleggsmidler 7 304 912 7 304 912

#### Omløpsmidler

##### Varer

##### Fordringer

Fordring på konsernselskap 4 362 303 378 151

Sum fordringer 362 303 378 151

##### Investeringer

Aksjer og andeler i foretak i samme konsern 4

##### Bankinnskudd, kontanter og lignende

Bankinnskudd, kontanter o. l. 28 562 1 271

Sum bankinnskudd, kontanter og lignende 28 562 1 271

Sum omløpsmidler 390 864 379 423

SUM EIENDELER 7 695 776 7 684 335

### BALANSE - EGENKAPITAL OG GJELD

#### Egenkapital

##### Innskutt egenkapital

Aksjekapital 6 30 000 30 000

Annen innskutt egenkapital -5 666 -5 666

Sum innskutt egenkapital 24 334 24 334

##### Opptjent egenkapital

Annen egenkapital 1 213 066 1 013 066

Sum opptjent egenkapital 1 213 066 1 013 066



<b>Sum egenkapital</b>	7	1 237 400	1 037 400
<b>Gjeld</b>			
<b>Langsiktig gjeld</b>			
Utsatt skatt	3		
<b>Annen langsiktig gjeld</b>			
Gjeld til			
kredittinstitusjoner	5	3 213 937	3 280 601
Øvrig langsiktig gjeld	2	3 235 070	3 355 321
<b>Sum annen langsiktig gjeld</b>		<b>6 449 007</b>	<b>6 635 922</b>
<b>Sum langsiktig gjeld</b>		<b>6 449 007</b>	<b>6 635 922</b>
<b>Kortsiktig gjeld</b>			
Betalbar skatt	3		
Annen kortsiktig gjeld		9 369	11 012
<b>Sum kortsiktig gjeld</b>		<b>9 369</b>	<b>11 012</b>
<b>Sum gjeld</b>		<b>6 458 376</b>	<b>6 646 934</b>
<b>SUM EGENKAPITAL OG GJELD</b>		<b>7 695 776</b>	<b>7 684 335</b>



Organisasjonsnr: 911 921 448  
FLID INVEST AS

NOTEOPPLYSNINGER - SELSKAP - alle poster oppgitt i hele tall

Note  
0

Antall årsverk i regnskapsåret

Virksomheten har hatt følgende antall årsverk:  
0.00



Gudbrandsdal  
Revisjon as

Tel: +47 61 29 25 80  
Mail: post@gr.no  
www.gr.no

Gudbrandsdal Revisjon AS  
Maskinvegen 15  
Postboks 68  
2639 Vinstra  
Foretaksregisteret:  
979 122 616 MVA

Til generalforsamlingen i  
Flid Invest AS

## UAVHENGIG REVISORS BERETNING

*Denne beretningen erstatter tidligere avgitt beretning datert den 01.09.2021*

### Uttalelse om revisjonen av årsregnskapet

#### *Konklusjon*

Vi har revidert årsregnskapet for Flid Invest AS, som viser et overskudd på kr 200.000. Årsregnskapet består av balanse per 31. desember 2020, resultatregnskap for regnskapsåret avsluttet per denne datoen og noter til årsregnskapet, herunder et sammendrag av viktige regnskapsprinsipper.

Etter vår mening er det medfølgende årsregnskapet avgitt i samsvar med lov og forskrifter og gir et rettviseende bilde av selskapets finansielle stilling per 31. desember 2020, og av dets resultater og for regnskapsåret avsluttet per denne datoen i samsvar med regnskapslovens regler og god regnskapsskikk i Norge.

#### *Grunnlag for konklusjonen*

Vi har gjennomført revisjonen i samsvar med lov, forskrift og god revisjonsskikk i Norge, herunder de internasjonale revisjonsstandardene (ISA-ene). Våre oppgaver og plikter i henhold til disse standardene er beskrevet i *Revisors oppgaver og plikter ved revisjon av årsregnskapet*. Vi er uavhengige av selskapet slik det kreves i lov og forskrift, og har overholdt våre øvrige etiske forpliktelser i samsvar med disse kravene. Etter vår oppfatning er innhentet revisjonsbevis tilstrekkelig og hensiktsmessig som grunnlag for vår konklusjon.

#### *Styrets og daglig leders ansvar for årsregnskapet*

Styret og daglig leder (ledelsen) er ansvarlig for å utarbeide årsregnskapet i samsvar med lov og forskrifter, herunder for at det gir et rettviseende bilde i samsvar med regnskapslovens regler og god regnskapsskikk i Norge. Ledelsen er også ansvarlig for slik intern kontroll som den finner nødvendig for å kunne utarbeide et årsregnskap som ikke inneholder vesentlig feilinformasjon, verken som følge av misligheter eller utilsiktede feil.

Ved utarbeidelsen av årsregnskapet må ledelsen ta standpunkt til selskapets evne til fortsatt drift og opplyse om forhold av betydning for fortsatt drift. Forutsetningen om fortsatt drift skal legges til grunn for årsregnskapet så lenge det ikke er sannsynlig at virksomheten vil bli avvirket.

#### *Revisors oppgaver og plikter ved revisjonen av årsregnskapet*

Vårt mål er å oppnå betryggende sikkerhet for at årsregnskapet som helhet ikke inneholder vesentlig feilinformasjon, verken som følge av misligheter eller utilsiktede

Medlem av den Norske Revisorforening



feil, og å avgi en revisjonsberetning som inneholder vår konklusjon. Betyggende sikkerhet er en høy grad av sikkerhet, men ingen garanti for at en revisjon utført i samsvar med lov, forskrift og god revisjonsskikk i Norge, herunder ISA-ene, alltid vil avdekke vesentlig feilinformasjon som eksisterer. Feilinformasjon kan oppstå som følge av misligheter eller utilsiktede feil. Feilinformasjon blir vurdert som vesentlig dersom den enkeltvis eller samlet med rimelighet kan forventes å påvirke økonomiske beslutninger som brukerne foretar basert på årsregnskapet.

For videre beskrivelse av revisors oppgaver og plikter vises det til <https://revisorforeningen.no/revisjonsberetninger>.

#### **Uttalelse om øvrige lovmessige krav**

##### *Konklusjon om registrering og dokumentasjon*

Basert på vår revisjon av årsregnskapet som beskrevet ovenfor, og kontrollhandlinger vi har funnet nødvendig i henhold til internasjonal standard for attestasjonsoppdrag (ISAE) 3000 «Attestasjonsoppdrag som ikke er revisjon eller forenklet revisorkontroll av historisk finansiell informasjon», mener vi at ledelsen har oppfylt sin plikt til å sørge for ordentlig og oversiktlig registrering og dokumentasjon av selskapets regnskapsopplysninger i samsvar med lov og god bokføringskikk i Norge.

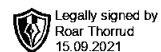
##### *Andre forhold*

Selskapets årsregnskap er ikke avlagt innen lovens frist.

Lillehammer, den 15.september 2021  
**Gudbrandsdal Revisjon AS**

Tomas Smevik  
Statsautorisert revisor

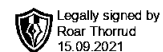
Medlem av den Norske Revisorforening



# Årsregnskap 2020 Flid Invest AS

**Resultatregnskap  
Balanse  
Noter til regnskapet**

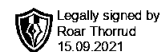
**Org.nr.: 911 921 448**



## Resultatregnskap

Flid Invest AS

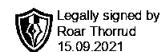
<b>Driftsinntekter og driftskostnader</b>	<b>Note</b>	<b>2020</b>	<b>2019</b>
Annen driftskostnad	2	11 180	22 479
<b>Sum driftskostnader</b>		<b>11 180</b>	<b>22 479</b>
<b>Driftsresultat</b>		<b>-11 180</b>	<b>-22 479</b>
<b>Finansinntekter og finanskostnader</b>			
Inntekt på investering i datterselskap	4	362 303	378 151
Annen renteinntekt		5	3
Annen rentekostnad		151 128	155 675
<b>Resultat av finansposter</b>		<b>211 180</b>	<b>222 479</b>
Ordinært resultat før skattekostnad	3	200 000	200 000
<b>Ordinært resultat</b>		<b>200 000</b>	<b>200 000</b>
<b>Årsresultat</b>	<b>7</b>	<b>200 000</b>	<b>200 000</b>
<b>Overføringer</b>			
Avsatt til annen egenkapital		200 000	200 000
<b>Sum overføringer</b>		<b>200 000</b>	<b>200 000</b>



## Balanse

Flid Invest AS

Eiendeler	Note	2020	2019
<b>Anleggsmidler</b>			
<b>Finansielle anleggsmidler</b>			
Investeringer i datterselskap	4	7 304 912	7 304 912
<b>Sum finansielle anleggsmidler</b>		<b>7 304 912</b>	<b>7 304 912</b>
<b>Sum anleggsmidler</b>		<b>7 304 912</b>	<b>7 304 912</b>
<b>Omløpsmidler</b>			
<b>Fordringer</b>			
Fordring på konsernselskap	4	362 303	378 151
<b>Sum fordringer</b>		<b>362 303</b>	<b>378 151</b>
<b>Investeringer</b>			
Bankinnskudd, kontanter o.l.		28 562	1 271
<b>Sum omløpsmidler</b>		<b>390 864</b>	<b>379 423</b>
<b>Sum eiendeler</b>		<b>7 695 776</b>	<b>7 684 335</b>



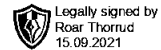
## Balanse

Flid Invest AS

	Note	2020	2019
<b>Egenkapital og gjeld</b>			
<b>Innskutt egenkapital</b>			
Aksjekapital	6	30 000	30 000
Annen innskutt egenkapital		-5 666	-5 666
<b>Sum innskutt egenkapital</b>		<b>24 334</b>	<b>24 334</b>
<b>Opptjent egenkapital</b>			
Annen egenkapital		1 213 066	1 013 066
<b>Sum opptjent egenkapital</b>		<b>1 213 066</b>	<b>1 013 066</b>
<b>Sum egenkapital</b>	7	<b>1 237 400</b>	<b>1 037 400</b>
<b>Gjeld</b>			
<b>Avsetning for forpliktelser</b>			
<b>Annen langsiktig gjeld</b>			
Gjeld til kredittinstitusjoner	5	3 213 937	3 280 601
Øvrig langsiktig gjeld	2	3 235 070	3 355 321
<b>Sum annen langsiktig gjeld</b>		<b>6 449 007</b>	<b>6 635 922</b>
<b>Kortsiktig gjeld</b>			
Annen kortsiktig gjeld		9 369	11 012
<b>Sum kortsiktig gjeld</b>		<b>9 369</b>	<b>11 012</b>
<b>Sum gjeld</b>		<b>6 458 376</b>	<b>6 646 934</b>
<b>Sum egenkapital og gjeld</b>		<b>7 695 776</b>	<b>7 684 335</b>

Oslo, 06.09.2021  
Styret i Flid Invest AS

Roar Thorrud  
styreleder



## Regnskapsprinsipper

Årsregnskapet er satt opp i samsvar med regnskapsloven og NRS 8 - God regnskapsskikk for små foretak.

### Skatt

Skattekostnaden i resultatregnskapet omfatter både periodens betalbare skatt og endring i utsatt skatt. Utsatt skatt er beregnet med 22 % på grunnlag av de midlertidige forskjeller som eksisterer mellom regnskapsmessige og skattemessige verdier, samt ligningsmessig underskudd til fremføring ved utgangen av regnskapsåret. Skatteøkende og skattereduserende midlertidige forskjeller som reverserer eller kan reverseres i samme periode er utlignet og nettoført.

### Klassifisering og vurdering av omløpsmidler

Omløpsmidler og kortsiktig gjeld omfatter normalt poster som forfaller til betaling innen ett år etter balansedagen, samt poster som knytter seg til varekretsløpet. Omløpsmidler vurderes til laveste verdi av anskaffelseskost og virkelig verdi.

### Aksjer i datterselskap

Datterselskap vurderes etter kostmetoden i selskapsregnskapet. Investeringen er vurdert til anskaffelseskost for aksjene med mindre nedskrivning har vært nødvendig. Det er foretatt nedskrivning til virkelig verdi når verdifall skyldes årsaker som ikke kan forventes å være forbigående og det må anses nødvendig etter god regnskapsskikk. Nedskrivninger er reversert når grunnlaget for nedskrivning ikke lenger er til stede.

Konsernbidrag fra datterselskap er inntektsført samme år som det er avsatt i givers regnskap.

### Fordringer

Kundefordringer og andre fordringer oppføres til pålydende etter fradrag for avsetning til forventet tap. Avsetning til tap gjøres på grunnlag av en individuell vurdering av de enkelte fordringene.

## Note 2 Lønnskostnader, godtgjørelser, lån til ansatte mv

### Lønnskostnader:

Flid Invest AS har ikke hatt lønns- eller personalkostnader i 2020 og det foreligger heller ingen slike forpliktelser.

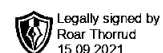
Det er ikke utbetalt godtgjørelse til daglig leder eller styret i regnskapsåret 2020.

### Revisjon:

Det er kostnadsført kr 9 375 inkl mva for lovpålagt revisjon i 2020.

### Gjeld til aksjonær:

Selskapet har en gjeld til aksjonær pr 31.12. på kr 1 935 647. Beløpet er ikke renteberegnet. Beløpet inngår i posten øvrig langsiktig gjeld.



## Note 3 Skatt

<b>Årets skattekostnad</b>	<b>2020</b>	<b>2019</b>
Resultatført skatt på ordinært resultat:		
Betalbar skatt	0	0
Endring i utsatt skattefordel	0	0
<b>Skattekostnad ordinært resultat</b>	<b>0</b>	<b>0</b>
Skattepliktig inntekt:		
Ordinært resultat før skatt	200 000	200 000
Permanente forskjeller	-200 000	-200 000
<b>Skattepliktig inntekt</b>	<b>0</b>	<b>0</b>
Betalbar skatt i balansen:		
Betalbar skatt på årets resultat	-35 707	-39 193
Betalbar skatt på mottatt konsernbidrag	35 707	39 193
<b>Sum betalbar skatt i balansen</b>	<b>0</b>	<b>0</b>

Skatteeffekten av midlertidige forskjeller og underskudd til fremføring som har gitt opphav til utsatt skatt og utsatte skattefordeler, spesifisert på typer av midlertidige forskjeller

	<b>2020</b>	<b>2019</b>	<b>Endring</b>
<b>Utsatt skattefordel (22 %)</b>	<b>0</b>	<b>0</b>	<b>0</b>

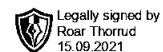
I henhold til God regnskapsskikk for små foretak balanseføres ikke utsatt skattefordel.

## Note 4 Datterselskap, TS og FKV

	<b>Kontor- kommune</b>	<b>Eier- andel</b>	<b>Anskaffelses kost</b>	<b>Balanseført verdi</b>	<b>Andel egenkapital</b>	<b>Andel resultat</b>
<b>DS</b>						
Skei Apartment AS	Skei i Gausdal	100%	7 304 912	7 304 912	1 001 688	765 065
<b>Sum</b>		<b>100</b>	<b>7 304 912</b>	<b>7 304 912</b>	<b>1 001 688</b>	<b>765 065</b>

Selskapet har inntektsført kr 162 303 i konsernbidrag fra Skei Apartment AS.

Selskapet har inntektsført kr 200 000 i utbytte fra Skei Apartment AS.



## Note 5 Fordringer og gjeld

	2020	2019
<b>Fordringer med forfall senere enn ett år</b>		
<b>Sum</b>	<b>0</b>	<b>0</b>
<b>Langsiktig gjeld med forfall senere enn 5 år</b>		
Gjeld til kredittinstitusjoner	-3 213 937	-3 280 601
<b>Sum</b>	<b>-3 213 937</b>	<b>-3 280 601</b>
<b>Pantsatte eiendeler:</b>		
Aksjer i Skei Apartment AS	7 304 912	7 304 912
<b>Sum</b>	<b>7 304 912</b>	<b>7 304 912</b>

## Note 6 Aksjonærer

### Aksjekapitalen i Flid Invest AS pr. 31.12 består av:

	Antall	Pålydende	Bokført
Ordinære aksjer	30	1 000,0	30 000
<b>Sum</b>	<b>30</b>		<b>30 000</b>

### Eierstruktur

De største aksjonærene i % pr. 31.12 var:

	Ordinære	Eierandel	Stemmeandel
Jill Iren Nærland	15	50,0	50,0
Roar Thorrud	15	50,0	50,0
<b>Totalt antall aksjer</b>	<b>30</b>	<b>100,0</b>	<b>100,0</b>

### Aksjer og opsjoner eiet av medlemmer i styret og daglig leder:

Navn	Verv	Ordinære
Roar Thorrud	styreleder	15
<b>Totalt antall aksjer</b>		<b>15</b>

## Note 7 Egenkapital

	Aksjekapital	Annen Innskutt egenkapital	Annen egenkapital	Sum egenkapital
Pr. 31.12.2019	30 000	-5 666	1 013 066	1 037 400
<b>Pr 01.01.2020</b>	<b>30 000</b>	<b>-5 666</b>	<b>1 013 066</b>	<b>1 037 400</b>
Årets resultat			200 000	200 000
<b>Pr 31.12.2020</b>	<b>30 000</b>	<b>-5 666</b>	<b>1 213 066</b>	<b>1 237 400</b>